



**АУДИТОРСКОЕ ЗАКЛЮЧЕНИЕ
НЕЗАВИСИМОГО АУДИТОРА**
о годовой бухгалтерской (финансовой) отчетности
Публичного Акционерного Общества
"СТАВРОПОЛЬЭНЕРГОСБЫТ"
за 2024 год

АУДИТОРСКОЕ ЗАКЛЮЧЕНИЕ НЕЗАВИСИМОГО АУДИТОРА

Акционерам ПАО «СТАВРОПОЛЬЭНЕРГОСБЫТ»

МНЕНИЕ

Мы провели аудит прилагаемой годовой бухгалтерской (финансовой) отчетности Публичного Акционерного Общества "СТАВРОПОЛЬЭНЕРГОСБЫТ" (далее по тексту – «Общество», ОГРН 1052600222927), состоящей из:

- бухгалтерского баланса по состоянию на 31 декабря 2024 года;
- отчета о финансовых результатах за 2024 год;
- приложений к бухгалтерскому балансу и отчету о финансовых результатах, в том числе:
 - отчета об изменениях капитала за 2024 год;
 - отчета о движении денежных средств за 2024 год;
 - пояснений к бухгалтерскому балансу и отчету о финансовых результатах, включая основные положения учетной политики.

По нашему мнению, прилагаемая годовая бухгалтерская (финансовая) отчетность отражает достоверно во всех существенных отношениях финансовое положение Общества по состоянию на 31 декабря 2024 года, финансовые результаты его деятельности и движение денежных средств за 2024 год в соответствии с правилами составления бухгалтерской (финансовой) отчетности, установленными в Российской Федерации.

ОСНОВАНИЕ ДЛЯ ВЫРАЖЕНИЯ МНЕНИЯ

Мы провели аудит в соответствии с Международными стандартами аудита (МСА). Наша ответственность в соответствии с этими стандартами раскрыта в разделе «Ответственность аудитора за аудит годовой бухгалтерской (финансовой) отчетности» настоящего заключения. Мы являемся независимыми по отношению к Обществу в соответствии с Правилами независимости аудиторов и аудиторских организаций и Кодексом профессиональной этики аудиторов, соответствующими Международному кодексу этики профессиональных бухгалтеров (включая международные стандарты независимости), разработанному Советом по международным стандартам этики для профессиональных бухгалтеров, и нами выполнены прочие иные обязанности в соответствии с этими требованиями профессиональной этики. Мы полагаем, что полученные нами аудиторские доказательства являются достаточными и надлежащими, чтобы служить основанием для выражения нашего мнения.

КЛЮЧЕВЫЕ ВОПРОСЫ АУДИТА

Ключевые вопросы аудита – это вопросы, которые, согласно нашему профессиональному суждению, являлись наиболее значимыми для нашего аудита годовой бухгалтерской (финансовой) отчетности за текущий период. Эти вопросы были рассмотрены в контексте нашего аудита годовой бухгалтерской (финансовой) отчетности в целом и при формировании нашего мнения об этой отчетности, и мы не выражаем отдельного мнения об этих вопросах.

Финансовые вложения - пункт 2.2 текстовых пояснений в части финансовых активов, пункт 3.1 табличных пояснений к бухгалтерскому балансу и отчету о финансовых результатах

Риск

Риск по финансовым вложениям связан с суждениями и оценками, применяемыми при определении факторов, свидетельствующих о возможном обесценении доли в уставном капитале, отраженной в составе финансовых вложений.

Наши процедуры

Мы изучили и критически оценили правильность допущений, прогнозов и оценок, сделанных руководством в отношении долей в уставных капиталах других организаций, проанализировали наличие признаков возможного обесценения (информация клиента, бухгалтерская отчетность компаний, данные открытых источников в интернете, на сайте palog.ru (информация о банкротстве, ликвидации и пр.), на сайте <https://kad.arbitr.ru/> (судебные споры), проверили порядок проведения, обоснованность и документальное оформление проверки на обесценение финансовых вложений. Проверили порядок отражения в бухгалтерском учете и документальное подтверждение необычных операций и корректировок по учету финансовых вложений.

Обесценение дебиторской задолженности – пункты 5.1, 5.2 табличных пояснений к бухгалтерскому балансу и отчету о финансовых результатах

Риск

Данный вопрос является одним из наиболее значимых для нашего аудита в связи с существенными остатками дебиторской задолженности, а также в связи с тем, что оценка руководством возмещения данной задолженности основывается на допущениях, в частности на анализе финансового состояния и платежеспособности покупателей.

Наши процедуры

Нами были проведены процедуры по оценке адекватности учетной политики Общества по определению резерва по сомнительным долгам, а также процедуры подтверждения обоснованности сделанных руководством Общества оценок, включая анализ оплаты дебиторской задолженности, анализ соблюдения сроков погашения и просрочки выполнения обязательств, анализ платежеспособности покупателей.

Мы проводили аудиторские процедуры в отношении информации, использованной Обществом для определения резерва по сомнительным долгам, структуры дебиторской задолженности по срокам возникновения и погашения, провели тестирование правильности сумм начисленного резерва на основании задокументированных оценок руководства.

ПРОЧАЯ ИНФОРМАЦИЯ

Руководство несет ответственность за прочую информацию. Прочая информация представляет собой информацию в годовом отчете, за исключением годовой бухгалтерской (финансовой) отчетности и нашего аудиторского заключения о ней. Годовой отчет, предположительно, будет нам предоставлен после даты настоящего аудиторского заключения.

Наше мнение о годовой бухгалтерской (финансовой) отчетности не распространяется на прочую информацию, и мы не предоставляем вывода, обеспечивающего в какой-либо форме уверенность в отношении данной информации.

В связи с проведением нами аудита годовой бухгалтерской (финансовой) отчетности наша обязанность заключается в ознакомлении с указанной выше прочей информацией, когда она будет нам предоставлена, и рассмотрении вопроса о том, имеются ли существенные несоответствия между прочей информацией и годовой бухгалтерской (финансовой) отчетностью или нашими знаниями, полученными в ходе аудита, и не содержит ли прочая информация иных возможных существенных искажений. Если на основании проведенной нами работы мы приходим к выводу о том, что такая прочая информация содержит существенное искажение, мы обязаны сообщить об этом факте.

ПРОЧИЕ СВЕДЕНИЯ

Аудит годовой бухгалтерской отчетности Общества за 2023 год был проведен другим аудитором, который в аудиторском заключении от 25.03.2024 выразил немодифицированное мнение.

Информация, отличная от годовой бухгалтерской (финансовой) отчетности и аудиторского заключения о ней

В разделах 1.6 «Производственные показатели» и 1.7 «Экономические показатели» пояснений к бухгалтерскому балансу и отчету о финансовых результатах за 2024 год приведена дополнительная информация, которая не является неотъемлемой частью проаудированной годовой бухгалтерской (финансовой) отчетности: годовые, квартальные ключевые экономические показатели за 2024 год, причины отклонения плановых показателей от фактических (далее – «дополнительная информация»).

Руководство Общества несет ответственность за дополнительную информацию.

Аудит указанной дополнительной информации не проводился. Соответственно, наше мнение о годовой бухгалтерской (финансовой) отчетности не распространяется на дополнительную информацию, и мы не предоставляем вывода, обеспечивающего в какой-либо форме уверенность в отношении данной информации.

В связи с проведением нами аудита годовой бухгалтерской (финансовой) отчетности наша обязанность заключается в ознакомлении с дополнительной информацией и рассмотрении при этом вопроса, имеются ли существенные несоответствия между дополнительной информацией и годовой бухгалтерской (финансовой) отчетностью или нашими знаниями, полученными в ходе аудита, и не содержит ли дополнительная информация иные признаки существенных искажений. Если на основании проведенной нами работы мы приходим к выводу о том, что такая дополнительная информация содержит существенное искажение, мы обязаны сообщить об этом факте. Мы не выявили никаких фактов, которые необходимо отразить в нашем заключении.

ОТВЕТСТВЕННОСТЬ РУКОВОДСТВА И ЛИЦ, ОТВЕЧАЮЩИХ ЗА КОРПОРАТИВНОЕ УПРАВЛЕНИЕ, ЗА ГОДОВУЮ БУХГАЛТЕРСКУЮ (ФИНАНСОВУЮ) ОТЧЕТНОСТЬ

Руководство несет ответственность за подготовку и достоверное представление данной годовой бухгалтерской (финансовой) отчетности в соответствии с правилами составления бухгалтерской отчетности, установленными в Российской Федерации, и за систему внутреннего контроля, которую руководство считает необходимой для подготовки годовой бухгалтерской (финансовой) отчетности, не содержащей существенных искажений вследствие недобросовестных действий или ошибок.

При подготовке годовой бухгалтерской (финансовой) отчетности руководство несет ответственность за оценку способности Общества продолжать непрерывно свою деятельность, за раскрытие в соответствующих случаях сведений, относящихся к непрерывности деятельности, и за составление отчетности на основе допущения о непрерывности деятельности, за исключением случаев, когда руководство намеревается ликвидировать Общество, прекратить его деятельность или когда у него отсутствует какая-либо иная реальная альтернатива, кроме ликвидации или прекращения деятельности.

Лица, отвечающие за корпоративное управление, несут ответственность за надзор за подготовкой годовой бухгалтерской (финансовой) отчетности Общества.

ОТВЕТСТВЕННОСТЬ АУДИТОРА ЗА АУДИТ ГОДОВОЙ БУХГАЛТЕРСКОЙ (ФИНАНСОВОЙ) ОТЧЕТНОСТИ

Наша цель состоит в получении разумной уверенности в том, что годовая бухгалтерская (финансовая) отчетность не содержит существенных искажений вследствие недобросовестных действий или ошибок, и в выпуске аудиторского заключения, содержащего наше мнение. Разумная уверенность представляет собой высокую степень уверенности, но не является гарантией того, что аудит, проведенный в соответствии с МСА, всегда выявляет существенные искажения при их наличии. Искажения могут быть результатом недобросовестных действий или ошибок и считаются

существенными, если можно обоснованно предположить, что в отдельности или в совокупности они могут повлиять на экономические решения пользователей, принимаемые на основе этой годовой бухгалтерской отчетности.

В рамках проведения аудита в соответствии с МСА мы применяем профессиональное суждение и сохраняем профессиональный скептицизм на протяжении всего аудита. Кроме того, мы выполняем следующее:

- выявляем и оцениваем риски существенного искажения годовой бухгалтерской (финансовой) отчетности вследствие недобросовестных действий или ошибок; разрабатываем и проводим аудиторские процедуры в ответ на эти риски; получаем аудиторские доказательства, являющиеся достаточными и надлежащими, чтобы служить основой для выражения нашего мнения. Риск необнаружения существенного искажения в результате недобросовестных действий выше, чем риск необнаружения существенного искажения в результате ошибки, так как недобросовестные действия могут включать сговор, подлог, умышленный пропуск, искаженное представление информации или действия в обход системы внутреннего контроля;
- получаем понимание системы внутреннего контроля, имеющей значение для аудита, с целью разработки аудиторских процедур, соответствующих обстоятельствам, но не с целью выражения мнения об эффективности системы внутреннего контроля Общества;
- оцениваем надлежащий характер применяемой учетной политики, обоснованность оценочных значений, рассчитанных руководством Общества, и соответствующего раскрытия информации;
- делаем вывод о правомерности применения руководством Общества допущения о непрерывности деятельности, а на основании полученных аудиторских доказательств – вывод о том, имеется ли существенная неопределенность в связи с событиями или условиями, в результате которых могут возникнуть значительные сомнения в способности Общества продолжать непрерывно свою деятельность. Если мы приходим к выводу о наличии существенной неопределенности, мы должны привлечь внимание в нашем аудиторском заключении к соответствующему раскрытию информации в годовой бухгалтерской (финансовой) отчетности или, если такое раскрытие информации является ненадлежащим, модифицировать наше мнение. Наши выводы основаны на аудиторских доказательствах, полученных до даты нашего аудиторского заключения. Однако будущие события или условия могут привести к тому, что Общество утратит способность продолжать непрерывно свою деятельность;
- проводим оценку представления годовой бухгалтерской (финансовой) отчетности в целом, ее структуры и содержания, включая раскрытие информации, а также того, представляет ли годовая бухгалтерская (финансовая) отчетность лежащие в ее основе операции и события так, чтобы было обеспечено их достоверное представление.

Мы осуществляем информационное взаимодействие с лицами, отвечающими за корпоративное управление, доводя до их сведения, помимо прочего, информацию о запланированном объеме и сроках аудита, а также о существенных замечаниях по результатам аудита, в том числе о значительных недостатках системы внутреннего контроля, которые мы выявляем в процессе аудита.

Мы также предоставляем лицам, отвечающим за корпоративное управление Общества, заявление о том, что мы соблюдали все соответствующие этические требования в отношении независимости и информировали этих лиц обо всех взаимоотношениях и прочих вопросах, которые можно обоснованно считать оказывающими влияние на независимость аудитора, а в необходимых случаях – о соответствующих мерах предосторожности.

Из тех вопросов, которые мы довели до сведения лиц, отвечающих за корпоративное управление Общества, мы определили вопросы, которые были наиболее значимы для аудита годовой бухгалтерской (финансовой) отчетности за текущий период и, следовательно, являются ключевыми

вопросами аудита. Мы описываем эти вопросы в нашем аудиторском заключении, кроме случаев, когда публичное раскрытие информации об этих вопросах запрещено законом, или нормативным актом, или когда в крайне редких случаях мы приходим к выводу о том, что информация о каком-либо вопросе не должна быть сообщена в нашем заключении, так как можно обоснованно предположить, что отрицательные последствия сообщения такой информации превысят общественно значимую пользу от ее сообщения.

Лицо, действующее от имени аудиторской организации на основании доверенности № ОБ/10724/25-ФЗ-63 от 01 июля 2024 г. сроком до 30 июня 2025 г. руководитель аудита, по результатам которого составлено аудиторское заключение, (ОРНЗ 22006083857)



Наталья Александровна Тимофеева

Аудиторская организация:
Общество с ограниченной ответственностью «ФинЭкспертиза»,
ОГРН 1027739127734,
127473, г. Москва, ул. Краснопролетарская, дом 16, строение 1, этаж 6, помещение I, комната 29,
член Саморегулируемой организации аудиторов Ассоциация «Содружество» (СРО ААС),
ОРНЗ 12006017998

«24» марта 2025 г.

Бухгалтерский баланс

на 31 декабря 2024 г.

		Коды		
		0710001		
		31	12	2024
Организация <u>ПАО "Ставропольэнергосбыт"</u>	по ОКПО	76854667		
Идентификационный номер налогоплательщика	ИНН	2626033550		
Вид экономической деятельности <u>Торговля электроэнергией</u>	по ОКВЭД 2	35.14		
Организационно-правовая форма / форма собственности				
Публичные акционерные общества / Совместная частная и иностранная собственность	по ОКОПФ / ОКФС	12247	34	
Единица измерения: в тыс. рублей	по ОКЕИ	384		
Местонахождение (адрес) 357633, Ставропольский край, Ессентуки г, Большевикская ул, дом 59а				
Бухгалтерская отчетность подлежит обязательному аудиту <input checked="" type="checkbox"/> ДА <input type="checkbox"/> НЕТ				
Наименование аудиторской организации/фамилия, имя, отчество (при наличии) индивидуального аудитора ООО "ФИНЭКСПЕРТИЗА"				
Идентификационный номер налогоплательщика аудиторской организации/индивидуального аудитора	ИНН	7708096662		
Основной государственный регистрационный номер аудиторской организации/индивидуального аудитора	ОГРН/ОГРНИП	1027739127734		

Пояснения	Наименование показателя	Код	На 31 декабря 2024 г.	На 31 декабря 2023 г.	На 31 декабря 2022 г.
	АКТИВ				
	I. ВНЕОБОРОТНЫЕ АКТИВЫ				
1.1	Нематериальные активы	1110	7 575	6 928	-
1.1	в том числе:				
1.1	Нематериальные активы в организации	11101	7 575	6 928	-
	Результаты исследований и разработок	1120	-	-	-
	Нематериальные поисковые активы	1130	-	-	-
	Материальные поисковые активы	1140	-	-	-
	Основные средства	1150	1 164 208	816 769	582 039
	в том числе:				
2.1	Основные средства в организации	11501	1 064 939	686 279	475 839
2.2	Оборудование к установке	11502	21 970	36 000	25
2.2	Строительство объектов основных средств	11503	13 717	11 068	3 156
2.1	Права пользования активами	11504	58 129	71 258	102 393
2.1	Авансы оплаченные на приобретение, строительство основных средств		5 453	12 164	626
	Доходные вложения в материальные ценности	1160	-	-	-
3.1	Финансовые вложения	1170	1 244 508	1 244 628	1 244 370
	Отложенные налоговые активы	1180	74 267	80 612	81 496
	Прочие внеоборотные активы	1190	-	-	10 517
	в том числе:				
	Расходы будущих периодов	11901	-	-	10 517
	Итого по разделу I	1100	2 490 558	2 148 937	1 918 422
	II. ОБОРОТНЫЕ АКТИВЫ				
4.1	Запасы	1210	10 321	8 653	15 993
4.1	в том числе:				
4.1	Материалы	12101	7 317	5 239	6 425

4.1	Товары отгруженные	12102	-	-	981
4.1	Товары	12103	2 984	2 559	8 323
4.1	Готовая продукция	12104	20	855	264
	Налог на добавленную стоимость по приобретенным ценностям	1220	-	-	-
5.1	Дебиторская задолженность	1230	1 582 444	1 452 174	1 585 815
	в том числе:				
5.1	Расчеты с поставщиками и подрядчиками	12301	3 945	11 503	1 113
5.1	Расчеты с покупателями и заказчиками	12302	1 545 412	1 401 123	1 517 952
5.1	Расчеты по налогам и сборам	12303	5 607	19 480	12
5.1	Расчеты по социальному страхованию и обеспечению	12304	14	394	-
5.1	Расчеты с подотчетными лицами	12305	-	-	-
5.1	Расчеты с разными дебиторами и кредиторами	12306	27 466	19 674	66 738
3.1	Финансовые вложения (за исключением денежных эквивалентов)	1240	27 614	28 960	37 612
	в том числе:				
3.1	Предоставленные займы	12401	18 314	21 785	27 735
3.1	Приобретенные права в рамках оказания финансовых услуг	12402	-	-	1 702
3.1	Депозитные счета	12403	9 300	7 175	8 175
	Денежные средства и денежные эквиваленты	1250	1 540 627	683 045	188 246
	в том числе:				
	Касса организации	12501	2 858	1 238	1 468
	Расчетные счета	12502	83 773	68 384	49 187
	Прочие специальные счета	12503	1 453 000	613 000	137 000
	Переводы в пути	12504	996	423	591
	Прочие оборотные активы	1260	690	1 028	11 074
	в том числе:				
	Расходы будущих периодов	12601	690	1 028	11 074
	Итого по разделу II	1200	3 161 696	2 173 860	1 838 740
	БАЛАНС	1600	5 652 254	4 322 797	3 757 162

Пояснения	Наименование показателя	Код	На 31 декабря 2024 г.	На 31 декабря 2023 г.	На 31 декабря 2022 г.
	ПАССИВ				
	III. КАПИТАЛ И РЕЗЕРВЫ				
	Уставный капитал (складочный капитал, уставный фонд, вклады товарищей)	1310	5 419	5 419	5 419
	Собственные акции, выкупленные у акционеров	1320	-	-	-
	Переоценка внеоборотных активов	1340	-	-	-
	Добавочный капитал (без переоценки)	1350	304 616	304 616	304 616
	Резервный капитал	1360	4 195	4 195	4 195
	в том числе:				
	Резервы, образованные в соответствии с учредительными документами	13601	4 195	4 195	4 195
	Нераспределенная прибыль (непокрытый убыток)	1370	2 602 119	1 718 227	1 151 837
	Итого по разделу III	1300	2 916 349	2 032 457	1 466 067
	IV. ДОЛГОСРОЧНЫЕ ОБЯЗАТЕЛЬСТВА				
5.3	Заемные средства	1410	500 000	500 000	500 000
	в том числе:				
5.3	Долгосрочные займы	14101	500 000	500 000	500 000
	Отложенные налоговые обязательства	1420	44 579	37 716	49 314
	Оценочные обязательства	1430	-	-	-
	Прочие обязательства	1450	150 438	50 189	84 807
	в том числе:				
	Арендные обязательства		36 993	50 189	84 807
	Доходы будущих периодов		113 445	-	-
	Итого по разделу IV	1400	695 017	587 905	634 121
	V. КРАТКОСРОЧНЫЕ ОБЯЗАТЕЛЬСТВА				
	Заемные средства	1510	-	-	100
	в том числе:				
	Проценты по краткосрочным кредитам	15101	-	-	100
5.3	Кредиторская задолженность	1520	1 861 079	1 536 003	1 515 373
	в том числе:				
5.3	Расчеты с поставщиками и подрядчиками	15201	1 267 742	944 684	1 035 962
5.3	Расчеты с покупателями и заказчиками	15202	388 421	448 452	331 759
5.3	Расчеты по налогам и сборам	15203	135 162	91 086	116 911
5.3	Расчеты по социальному страхованию и обеспечению	15204	25 774	19 740	3 737
5.3	Расчеты с персоналом по оплате труда	15205	26 484	23 764	20 158
5.3	Расчеты с подотчетными лицами	15206	-	33	6
5.3	Расчеты с персоналом по прочим операциям	15207	50	50	43
5.3	Задолженность участникам (учредителям) по выплате доходов	15208	14 556	5 995	3 376
5.3	Расчеты с разными дебиторами и кредиторами	15209	2 890	2 199	3 421
	Доходы будущих периодов	1530	-	-	-
7	Оценочные обязательства	1540	155 819	143 768	120 353
	Прочие обязательства	1550	23 990	22 664	21 148
	Итого по разделу V	1500	2 040 888	1 702 435	1 656 974
	БАЛАНС	1700	5 652 254	4 322 797	3 757 162



Дзюв Александр
Геннадьевич
(расшифровка подписи)

**Отчет о финансовых результатах
за Январь - Декабрь 2024 г.**

		Дата (число, месяц, год)	Коды		
		Форма по ОКУД	0710002		
Организация <u>ПАО "Ставропольэнергосбыт"</u>		по ОКПО	31	12	2024
Идентификационный номер налогоплательщика		ИНН	76854667		
Вид экономической деятельности <u>Торговля электроэнергией</u>		по ОКВЭД 2	2626033550		
Организационно-правовая форма / форма собственности		по ОКПОФ / ОКФС	35.14		
Публичные акционерные общества	<u>Совместная частная и иностранная собственность</u>		12247	34	
Единица измерения: в тыс. рублей		по ОКЕИ	384		

Пояснения	Наименование показателя	Код	За Январь - Декабрь 2024 г.	За Январь - Декабрь 2023 г.
	Выручка	2110	27 371 327	24 592 760
	в том числе:			
	Продажа электроэнергии		27 013 492	24 271 417
	Продажа тепловой энергии		116 674	112 679
6	Себестоимость продаж	2120	(13 945 156)	(12 889 905)
	в том числе:			
	Продажа электроэнергии		(13 785 457)	(12 760 629)
	Продажа тепловой энергии		(126 400)	(110 624)
	Валовая прибыль (убыток)	2100	13 426 171	11 702 855
6	Коммерческие расходы	2210	(12 146 066)	(10 761 785)
	Управленческие расходы	2220	-	-
	Прибыль (убыток) от продаж	2200	1 280 105	941 070
	Доходы от участия в других организациях	2310	73 753	3 927
	в том числе:			
	связанные с участием в других организациях	23101	73 753	3 927
	Проценты к получению	2320	304 685	102 674
	в том числе:			
	Проценты к получению	23201	304 685	102 674
	Проценты к уплате	2330	(164 648)	(97 937)
	в том числе:			
	Проценты к уплате	23301	(164 648)	(97 937)
	Прочие доходы	2340	271 409	161 468
	в том числе:			
	Доходы, связанные с реализацией основных средств	23401	2 500	614
	Доходы, связанные с реализацией права после наступления срока платежа	23402	1 520	2 208
	Доходы, связанные со сдачей имущества в аренду (субаренду)	23403	18 821	16 332
	Доходы в виде восстановленных оценочных резервов	23404	139 870	51 541
	Штрафы, пени, неустойки к получению	23405	68 365	40 158
	Возмещение убытков к получению	23406	602	95
	Доходы в виде списанной кредиторской задолженности	23407	1 279	1 365
	Прочие внереализационные доходы	23408	32 100	49 155
	Доходы от инвестиций		6 352	-
	Прочие расходы	2350	(233 083)	(336 801)
	в том числе:			
	Расходы, связанные с реализацией основных средств	23501	(778)	-
	Расходы, связанные с реализацией права требования после наступления срока платежа	23502	-	-

Расходы, связанные со сдачей имущества в аренду (субаренду)	23503	-	-
Расходы в виде образованных оценочных резервов	23504	(125 567)	(250 393)
Расходы на услуги банков	23505	(12 938)	(12 979)
Штрафы, пени, неустойки к уплате	23506	(231)	(84)
Расходы в виде списанной дебиторской задолженности	23507	(2 258)	(3 050)
Прочие внереализационные расходы	23508	(91 311)	(70 295)
Прибыль (убыток) до налогообложения	2300	1 532 221	774 401
Налог на прибыль	2410	(298 466)	(165 426)
в том числе:			
текущий налог на прибыль	2411	(285 259)	(175 675)
отложенный налог на прибыль	2412	(13 207)	10 249
Прочее	2460	(1 088)	2 455
Чистая прибыль (убыток)	2400	1 232 667	611 430

Пояснения	Наименование показателя	Код	За Январь - Декабрь 2024 г.	За Январь - Декабрь 2023 г.
	Результат от переоценки внеоборотных активов, не включаемый в чистую прибыль (убыток) периода	2510	-	-
	Результат от прочих операций, не включаемый в чистую прибыль (убыток) периода	2520	-	-
	Налог на прибыль от операций, результат которых не включается в чистую прибыль (убыток) периода	2530	-	-
	Совокупный финансовый результат периода	2500	1 232 667	611 430
	Справочно Базовая прибыль (убыток) на акцию	2900	-	-
	Разводненная прибыль (убыток) на акцию	2910	-	-



Дзиов Александр
Геннадьевич
(расшифровка подписи)

Отчет об изменениях капитала
за Январь - Декабрь 2024 г.

Коды	
0710004	
31	12 2024
76854667	
2626033550	
35.14	
12247	34
384	

Организация ПАО "Ставропольэнергобыт"
Идентификационный номер налогоплательщика
Вид экономической деятельности Торговля электроэнергией
Организационно-правовая форма / форма собственности
Публичные акционерные общества / иностранная собственность
Единица измерения: в тыс. рублей

Форма по ОКУД
Дата (число, месяц, год)
по ОКПО
ИНН
по ОКВЭД 2
по ОКФС
по ОКЕИ

1. Движение капитала

Наименование показателя	Код	Уставный капитал	Собственные акции, выкупленные у акционеров	Добавочный капитал	Резервный капитал	Нераспределенная прибыль (непокрытый убыток)	Итого
Величина капитала на 31 декабря 2022 г.	3100	5 419	-	304 616	4 195	1 151 837	1 466 067
Увеличение капитала - всего:	3210	-	-	-	-	612 013	612 013
в том числе:							
чистая прибыль	3211	X	X	X	X	611 430	611 430
переоценка имущества	3212	X	X	-	X	-	-
доходы, относящиеся непосредственно на увеличение капитала	3213	X	X	-	X	-	-
дополнительный выпуск акций	3214	-	-	-	X	X	-
увеличение номинальной стоимости акций	3215	-	-	-	X	-	X
реорганизация юридического лица	3216	-	-	-	-	-	-
восстановление дивидендов с истекшим сроком выплаты	3217	-	-	-	-	583	583
Уменьшение капитала - всего:	3220	-	-	-	-	(45 623)	(45 623)
в том числе:							
убыток	3221	X	X	X	X	-	-
переоценка имущества	3222	X	X	-	X	-	-
расходы, относящиеся непосредственно на уменьшение капитала	3223	X	X	-	X	-	-
уменьшение номинальной стоимости акций	3224	-	-	-	X	-	-
уменьшение количества акций	3225	-	-	-	X	-	-
реорганизация юридического лица	3226	-	-	-	-	-	-

Дивиденды	3227	X	X	X	X	X	(44 436)	(44 436)
корректировка в связи с переходом на ФСБУ 14/2022	3228	-	-	-	-	-	(1 187)	(1 187)

Наименование показателя	Код	Уставный капитал	Собственные акции, выкупленные у акционеров	Добавочный капитал	Резервный капитал	Нераспределенная прибыль (непокрытый убыток)	Итого
Изменение добавочного капитала	3230	X	X	-	-	-	X
Изменение резервного капитала	3240	X	X	X	-	-	X
Величина капитала на 31 декабря 2023 г.	3200	5 419	-	304 616	4 195	1 718 227	2 032 457
Увеличение капитала - всего: За 2024 г.	3310	-	-	-	-	1 233 892	1 233 892
в том числе:							
чистая прибыль	3311	X	X	X	X	1 232 667	1 232 667
переоценка имущества	3312	X	X	-	X	-	-
доходы, относящиеся непосредственно на увеличение капитала	3313	X	X	-	X	-	-
дополнительный выпуск акций	3314	-	-	-	X	X	-
увеличение номинальной стоимости акций	3315	-	-	-	X	-	X
реорганизация юридического лица	3316	-	-	-	-	-	-
восстановление дивидендов с истекшим сроком выплаты	3317	-	-	-	-	1 225	1 225
Уменьшение капитала - всего:	3320	-	-	-	-	(350 000)	(350 000)
в том числе:							
убыток	3321	X	X	X	X	-	-
переоценка имущества	3322	X	X	-	X	-	-
расходы, относящиеся непосредственно на уменьшение капитала	3323	X	X	-	X	-	-
уменьшение номинальной стоимости акций	3324	-	-	-	X	-	-
уменьшение количества акций	3325	-	-	-	X	-	-
реорганизация юридического лица	3326	-	-	-	-	-	-
дивиденды	3327	X	X	X	X	(350 000)	(350 000)
Изменение добавочного капитала	3330	X	X	-	-	-	X
Изменение резервного капитала	3340	X	X	X	-	-	X
Величина капитала на 31 декабря 2024 г.	3300	5 419	-	304 616	4 195	2 602 119	2 916 349

2. Корректировки в связи с изменением учетной политики и исправлением ошибок

Наименование показателя	Код	На 31 декабря 2022 г.	Изменения капитала за 2023 г.		На 31 декабря 2023 г.
			за счет чистой прибыли (убытка)	за счет иных факторов	
Капитал - всего					
до корректировок	3400	1 466 066	611 430	(43 853)	2 032 643
корректировка в связи с:					
изменением учетной политики	3410	-	-	(1 187)	(1 187)
исправлением ошибок	3420	-	-	-	-
после корректировок	3500	1 466 066	611 430	(45 040)	2 032 456
в том числе:					
нераспределенная прибыль (непокрытый убыток):					
до корректировок	3401	1 151 837	611 430	(43 853)	1 719 414
корректировка в связи с:					
изменением учетной политики	3411	-	-	(1 187)	(1 187)
исправлением ошибок	3421	-	-	-	-
после корректировок	3501	1 151 837	611 430	(45 040)	1 718 227
по другим статьям капитала					
до корректировок	3402	-	-	-	-
корректировка в связи с:					
изменением учетной политики	3412	-	-	-	-
исправлением ошибок	3422	-	-	-	-
после корректировок	3502	-	-	-	-

3. Чистые активы

Наименование показателя	Код	На 31 декабря 2024 г.	На 31 декабря 2023 г.	На 31 декабря 2022 г.
Чистые активы	3600	3 029 794	2 032 457	1 466 067



Дзюв Александр
Геннадьевич
(расшифровка подписи)

**Отчет о движении денежных средств
за Январь - Декабрь 2024 г.**

Организация ПАО "Ставропольэнергосбыт"

Идентификационный номер налогоплательщика _____

Вид экономической деятельности Торговля электроэнергией

Организационно-правовая форма / форма собственности _____

Публичные акционерные общества / Совместная частная и иностранная собственность _____

Единица измерения: в тыс. рублей

Форма по ОКУД _____
Дата (число, месяц, год) _____
по ОКПО _____
ИНН _____
по ОКВЭД 2 _____
по ОКОПФ / ОКФС _____
по ОКЕИ _____

Коды		
0710005		
31	12	2024
76854667		
2626033550		
35.14		
12247	34	
384		

Наименование показателя	Код	За Январь - Декабрь 2024 г.	За Январь - Декабрь 2023 г.
Денежные потоки от текущих операций			
Поступления - всего	4110	25 305 181	22 643 241
в том числе:			
от продажи продукции, товаров, работ и услуг	4111	24 213 860	21 942 784
арендных платежей, лицензионных платежей, роялти, комиссионных и иных аналогичных платежей	4112	17 798	14 925
от перепродажи финансовых вложений	4113	-	-
прочие поступления	4119	1 073 523	685 532
Платежи - всего	4120	(23 711 503)	(21 647 449)
в том числе:			
поставщикам (подрядчикам) за сырье, материалы, работы, услуги	4121	(22 446 395)	(20 602 239)
в связи с оплатой труда работников	4122	(789 899)	(684 402)
процентов по долговым обязательствам	4123	(156 143)	(87 465)
налога на прибыль организаций	4124	(243 359)	(215 504)
прочие платежи	4129	(75 707)	(57 839)
Сальдо денежных потоков от текущих операций	4100	1 593 678	995 792
Денежные потоки от инвестиционных операций			
Поступления - всего	4210	86 934	30 324
в том числе:			
от продажи внеоборотных активов (кроме финансовых вложений)	4211	2 961	8 369
от продажи акций других организаций (долей участия)	4212	-	2
от возврата предоставленных займов, от продажи долговых ценных бумаг (прав требования денежных средств к другим лицам)	4213	10 220	17 533
дивидендов, процентов по долговым финансовым вложениям и аналогичных поступлений от долевого участия в других организациях	4214	73 753	3 927
прочие поступления	4219	-	493
Платежи - всего	4220	(582 943)	(466 970)
в том числе:			
в связи с приобретением, созданием, модернизацией, реконструкцией и подготовкой к использованию внеоборотных активов	4221	(470 816)	(324 323)
в связи с приобретением акций других организаций (долей участия)	4222	-	-
в связи с приобретением долговых ценных бумаг (прав требования денежных средств к другим лицам), предоставление займов другим лицам	4223	(102 827)	(142 647)
процентов по долговым обязательствам, включаемым в стоимость инвестиционного актива	4224	-	-
прочие платежи	4229	(9 300)	-
Сальдо денежных потоков от инвестиционных операций	4200	(496 009)	(436 646)

Наименование показателя	Код	За Январь - Декабрь 2024 г.	За Январь - Декабрь 2023 г.
Денежные потоки от финансовых операций			
Поступления - всего	4310	3 556 856	3 456 010
в том числе:			
получение кредитов и займов	4311	3 437 059	3 456 010
денежных вкладов собственников (участников)	4312	-	-
от выпуска акций, увеличения долей участия	4313	-	-
от выпуска облигаций, векселей и других долговых ценных бумаг и др.	4314	-	-
прочие поступления	4319	119 797	-
Платежи - всего	4320	(3 796 943)	(3 520 357)
в том числе:			
собственникам (участникам) в связи с выкупом у них акций (долей участия) организации или их выходом из состава участников	4321	-	-
на уплату дивидендов и иных платежей по распределению прибыли в пользу собственников (участников)	4322	(332 921)	(41 221)
в связи с погашением (выкупом) векселей и других долговых ценных бумаг, возврат кредитов и займов	4323	(3 437 059)	(3 456 010)
прочие платежи	4329	(26 963)	(23 126)
Сальдо денежных потоков от финансовых операций	4300	(240 087)	(64 347)
Сальдо денежных потоков за отчетный период	4400	857 582	494 799
Остаток денежных средств и денежных эквивалентов на начало отчетного периода	4450	683 045	188 246
Остаток денежных средств и денежных эквивалентов на конец отчетного периода	4500	1 540 627	683 045
Величина влияния изменений курса иностранной валюты по отношению к рублю	4490	-	-



Дзиов Александр
Геннадьевич
(расшифровка подписи)

**Пояснения к бухгалтерскому балансу
и отчету о финансовых результатах (тыс. руб.)**

1. Нематериальные активы и расходы на научно-исследовательские, опытно-конструкторские и технологические работы (НИОКР)
1.1. Наличие и движение нематериальных активов

с.1

Наименование показателя	Код	Период	На начало года		Изменения за период						На конец периода		
			первоначальная стоимость	накопленная амортизация и убытки от обесценения	Поступило	Выбыло		начислено амортизации	убыток от обесценения	Переоценка		первоначальная стоимость	накопленная амортизация и убытки от обесценения
						первоначальная стоимость	накопленная амортизация и убытки от обесценения			Первоначальная стоимость	Накопленная амортизация		
Нематериальные активы - всего	5100	за 2024г.	6 928	-	5 357	-	(4 710)	-	-	-	-	12 285	(4 710)
	5110	за 2023г.	-	-	-	-	-	-	-	-	-	6 928	-
в том числе: Программы ЭВМ	5101	за 2024г.	6 928	-	5 357	-	(4 710)	-	-	-	-	12 285	(4 710)
	5111	за 2023г.	-	-	-	-	-	-	-	-	-	6 928	-

1.2. Первоначальная стоимость нематериальных активов, созданных самой организацией

Наименование показателя	Код	На 31 декабря 2024 г.		На 31 декабря 2023 г.	
		5120	5121	5120	5121
Всего		-	-	-	-
в том числе:		-	-	-	-

1.3. Нематериальные активы с полностью погашенной стоимостью

Наименование показателя	Код	На 31 декабря 2024 г.	На 31 декабря 2023 г.	На 31 декабря 2022 г.
Всего	5130	-	-	-
в том числе:	5131	-	-	-

1.4. Наличие и движение результатов НИОКР

Наименование показателя	Код	Период	Изменения за период						На конец периода			
			На начало года		Поступило	Выбыло		первоначальная стоимость	часть стоимости, списанной на расходы			
			первоначальная стоимость	часть стоимости, списанной на расходы		первоначальная стоимость	часть стоимости, списанной на расходы					
НИОКР - всего	5140	за 2024г.	-	-	-	-	-	-	-	-	-	-
	5150	за 2023г.	-	-	-	-	-	-	-	-	-	-
в том числе:	5141	за 2024г.	-	-	-	-	-	-	-	-	-	-
	5151	за 2023г.	-	-	-	-	-	-	-	-	-	-

1.5. Незаконченные и неоформленные НИОКР и незаконченные операции по приобретению нематериальных активов

Наименование показателя	Код	Период	На начало года	Изменения за период			На конец периода
				затраты за период	списано затрат как не давших положительного результата	принято к учету в качестве нематериальных активов или НИОКР	
Затраты по незаконченным исследованиям и разработкам - всего	5160	за 2024г.	-	-	-	-	-
	5170	за 2023г.	-	-	-	-	-
в том числе:	5161	за 2024г.	-	-	-	-	-
	5171	за 2023г.	-	-	-	-	-
незаконченные операции по приобретению нематериальных активов - всего	5180	за 2024г.	-	5 357	-	(5 357)	-
	5190	за 2023г.	-	-	-	-	-
в том числе:	5181	за 2024г.	-	1 216	-	(1 216)	-
	5191	за 2023г.	-	-	-	-	-
"Диадок" по тарифному плану "Корпоративный.Пакетный", 3200000 д ПО по сайту	5182	за 2024г.	-	102	-	(102)	-
	5192	за 2023г.	-	-	-	-	-
1С: Предприятие 8 КОРП. Клиентская лицензия на 50 рабочих мест.Электронная поставка	5183	за 2024г.	-	368	-	(368)	-
	5193	за 2023г.	-	-	-	-	-
РЕД ОС Сервер (REDVIRT-SRV-CER-STD-1YE-0224)	5184	за 2024г.	-	368	-	(368)	-
	5194	за 2023г.	-	-	-	-	-
Право на использование ПО Apenadata Postgres (ADPG) для продуктивной среды (ADPG-L-P-PL) Вшт	5185	за 2024г.	-	1 171	-	(1 171)	-
	5195	за 2023г.	-	-	-	-	-
Лицензия CommuniGate Pro ver 6.3 Unified OneServer 1-Year Assurance (CGP-UAO) 600шт	5186	за 2024г.	-	1 230	-	(1 230)	-
	5196	за 2023г.	-	-	-	-	-
Программа для фильтрации вирусов и нежелательной почты для CommuniGatePro на базе SDK Kaspersky650шт	5187	за 2024г.	-	488	-	(488)	-
	5197	за 2023г.	-	-	-	-	-
Лицензия CommuniGate Pro ver 6.3 Unified OneServer OneLicense (CGP-UOO) 50шт	5188	за 2024г.	-	415	-	(415)	-
	5198	за 2023г.	-	-	-	-	-



Руководитель
Дзюв Александр
Геннадьевич
(расшифровка подписи)

02.04.2025 г.

2. Основные средства
2.1. Наличие и движение основных средств

Наименование показателя	Код	Период	Изменения за период				На конец периода				
			На начало года		Выбыло объектов		Переоценка		На конец периода		
			первоначальная стоимость	накопленная амортизация и убытки от обесценения	первоначальная стоимость	накопленная амортизация и убытки от обесценения	Первоначальная стоимость	Накопленная амортизация	первоначальная стоимость	накопленная амортизация и убытки от обесценения	
Основные средства (без учета доходных вложений в материальные ценности) - всего	5200	за 2024г.	1 240 731	(471 029)	488 185	(12 141)	4 652	(121 877)	-	1 716 775	(588 254)
	5210	за 2023г.	977 559	(398 701)	291 336	(28 164)	12 009	(84 337)	-	1 240 731	(471 029)
в том числе:											
Оборудование	5201	за 2024г.	448 141	(105 260)	432 178	(989)	211	(66 536)	-	879 330	(171 585)
	5211	за 2023г.	256 526	(72 981)	192 667	(1 052)	1 052	(33 321)	-	448 141	(105 260)
Транспортные средства	5202	за 2024г.	100 319	(72 147)	37 748	(4 441)	4 441	(11 988)	-	133 626	(79 894)
	5212	за 2023г.	91 014	(65 256)	11 563	(2 258)	2 258	(9 149)	-	100 319	(72 147)
Здания	5203	за 2024г.	450 040	(239 205)	7 092	-	-	(17 319)	-	457 132	(256 524)
	5213	за 2023г.	409 545	(224 166)	40 495	-	-	(15 039)	-	450 040	(239 205)
Земельные участки	5204	за 2024г.	92 141	-	-	-	-	-	-	92 141	-
	5214	за 2023г.	71 741	-	20 400	-	-	-	-	92 141	-
Сооружения	5205	за 2024г.	27 691	(15 585)	-	-	-	(1 671)	-	27 691	(17 256)
	5215	за 2023г.	22 527	(13 157)	5 164	-	-	(2 429)	-	27 691	(15 585)
Инвентарь и прочие ОС	5206	за 2024г.	5 268	(5 124)	-	-	-	(66)	-	5 268	(5 190)
	5216	за 2023г.	5 117	(5 062)	151	-	-	(62)	-	5 268	(5 124)
Арендואнное имущество на счете 01.03	5207	за 2024г.	104 967	(33 708)	11 167	-	-	(24 297)	-	116 134	(58 005)
	5217	за 2023г.	120 463	(18 070)	9 358	(24 854)	8 689	(24 337)	-	104 967	(33 708)
Авансы выданные на приобретение, строительство основных средств	5208	за 2024г.	12 164	-	-	(6 711)	-	-	-	5 453	-
	5218	за 2023г.	626	-	11 538	-	-	-	-	12 164	-
Учено в составе доходных вложений в материальные ценности - всего	5220	за 2024г.	-	-	-	-	-	-	-	-	-
	5230	за 2023г.	-	-	-	-	-	-	-	-	-
в том числе:											
	5221	за 2024г.	-	-	-	-	-	-	-	-	-
	5231	за 2023г.	-	-	-	-	-	-	-	-	-

2.2. Незавершенные капитальные вложения

Наименование показателя	Код	Период	На начало года	Изменения за период			На конец периода
				затраты за период	списано	принято к учету в качестве основных средств или увеличена стоимость	
Незавершенное строительство и незаконченные операции по приобретению, модернизации и т.п. основных средств - всего в том числе:	5240	за 2024г.	47 066	465 746	(107)	(477 018)	35 687
	5250	за 2023г.	3 181	314 327	-	(270 440)	47 068
	5241 5251	за 2024г. за 2023г.	- -	- -	- -	- -	- -

2.3. Изменение стоимости основных средств в результате достройки, дооборудования, реконструкции и частичной ликвидации

Наименование показателя	Код	за 2024г.	за 2023г.
Увеличение стоимости объектов основных средств в результате достройки, дооборудования, реконструкции - всего в том числе:	5260	198 548	192 567
Уменьшение стоимости объектов основных средств в результате частичной ликвидации - всего: в том числе:	5261 5270 5271	- - -	- - -

3. Финансовые вложения

3.1. Наличие и движение финансовых вложений

Наименование показателя	Код	Период	Изменения за период				На конец периода				
			На начало года		выбыло (погашено)		Поступило	начисление процентов (включая доведение первоначальной стоимости до номинальной)	Текущей рыночной стоимости (убытков от обесценения)	первоначальная стоимость	накопленная коррек- тировка
			первоначальная стоимость	накопленная коррек- тировка	первоначальная стоимость	накопленная коррек- тировка					
Долгосрочные - всего	5301 5311	за 2024г. за 2023г.	1 244 628 1 244 370	- -	- 370	(120) (112)	- -	- -	1 244 508 1 244 628	- -	- -
в том числе: в паи акции других организаций	5302 5312	за 2024г. за 2023г.	1 244 368 1 244 370	- -	- -	- (2)	- -	- -	1 244 368 1 244 368	- -	- -
предоставленные займы	5303 5313	за 2024г. за 2023г.	260 -	- -	370 -	(120) (110)	- -	- -	140 260	- -	- -
Краткосрочные - всего	5305 5315	за 2024г. за 2023г.	28 960 37 612	- -	86 305 48 025	(87 651) (56 677)	- -	- -	27 614 28 960	- -	- -
в том числе: предоставленные займы	5306 5316	за 2024г. за 2023г.	21 785 27 735	- -	- -	(3 471) (5 950)	- -	- -	18 314 21 785	- -	- -
банковские вклады	5307 5317	за 2024г. за 2023г.	7 175 8 175	- -	9 300 -	(7 175) (1 000)	- -	- -	9 300 7 175	- -	- -
прочие финансовые вложения	5308 5318	за 2024г. за 2023г.	- 1 702	- -	77 005 48 025	(77 005) (49 727)	- -	- -	- -	- -	- -
Финансовых вложений - Итого	5300 5310	за 2024г. за 2023г.	1 273 588 1 281 982	- -	48 395 -	(56 789) -	- -	- -	1 272 122 1 273 588	- -	- -

3.2. Иное использование финансовых вложений

Наименование показателя	Код	На 31 декабря 2024 г.	На 31 декабря 2023 г.	На 31 декабря 2022 г.
Финансовые вложения, находящиеся в залоге - всего	5320	224 257	224 257	224 257
в том числе:				
акции в залоге	5321	224 257	224 257	224 257
Финансовые вложения, переданные третьим лицам (кроме продажи) - всего	5325	-	-	-
в том числе:				
5326	-	-	-	-
5329	-	-	-	-
Иное использование финансовых вложений				



Дзюв Александр
Геннадьевич
(расшифровка подписи)

4. Запасы
4.1. Наличие и движение запасов

Наименование показателя	Код	Период	На начало года				Изменения за период					На конец периода		
			себе-стоимость	величина резерва под снижение стоимости	балансовая стоимость	поступления и затраты	себе-стоимость	резерв под снижение стоимости	убытков от снижения стоимости	оборот запасов между их группами (видами)	себе-стоимость	величина резерва под снижение стоимости	балансовая стоимость	
														выбыло
Запасы - всего	5400	за 2024г.	8 653	-	8 653	26 172 396	(26 170 762)	-	X	10 321	-	10 321		
	5420	за 2023г.	15 992	-	15 992	23 914 896	(23 922 235)	-	X	8 653	-	8 653		
в том числе:	5401	за 2024г.	5 239	-	5 239	69 490	(67 412)	-	-	7 317	-	7 317		
	5421	за 2023г.	6 425	-	6 425	93 245	(94 431)	-	-	5 239	-	5 239		
Сырье, материалы и другие аналогичные ценности	5402	за 2024г.	855	-	855	2 252	(3 086)	-	-	20	-	20		
	5422	за 2023г.	264	-	264	5 413	(4 822)	-	-	855	-	855		
Готовая продукция	5403	за 2024г.	2 559	-	2 559	13 804 949	(13 667 294)	-	(137 230)	2 984	-	2 984		
	5423	за 2023г.	8 323	-	8 323	12 776 917	(12 584 727)	-	(137 230)	2 559	-	2 559		
Товары для перепродажи	5404	за 2024г.	-	-	-	-	(137 230)	-	-	-	-	-		
	5424	за 2023г.	981	-	981	-	(198 935)	-	-	-	-	-		
Товары и готовая продукция отгруженные	5405	за 2024г.	-	-	-	149 638	(149 638)	-	-	-	-	-		
	5425	за 2023г.	-	-	-	119 388	(119 388)	-	-	-	-	-		
Затраты в незавершенном производстве	5406	за 2024г.	-	-	-	12 146 067	(12 146 067)	-	-	-	-	-		
	5426	за 2023г.	-	-	-	10 761 785	(10 761 785)	-	-	-	-	-		
Прочие запасы и затраты	5407	за 2024г.	-	-	-	-	-	-	-	-	-	-		
	5427	за 2023г.	-	-	-	-	-	-	-	-	-	-		

4.2. Запасы в залоге

Наименование показателя	Код	На 31 декабря 2024 г.	На 31 декабря 2023 г.	На 31 декабря 2022 г.
Запасы, не оплаченные на отчетную дату - всего	5440	-	-	-
в том числе:				
5441				
Запасы, находящиеся в залоге по договору - всего	5445	-	-	-
в том числе:				
5446				



Дзюв Александр
Геннадьевич
(расшифровка подписи)

5. Дебиторская и кредиторская задолженность
5.1. Наличие и движение дебиторской задолженности

Наименование показателя	Код	Период	На начало года		Изменения за период						На конец периода		
			учтенная по условиям договора	величина резерва по сомнительным долгам	поступление		выбыло		перевод из кредиторской в дебиторскую задолженность	перевод из дебиторской в кредиторскую задолженность	перевод из долго- в краткосрочную задолженность	учтенная по условиям договора	величина резерва по сомнительным долгам
					в результате хозяйственных операций (сумма долга по сделке, по операции)	причитающиеся проценты, штрафы и иные начисления	погашение	списание на финансовый результат					
Долгосрочная дебиторская задолженность - всего	5501	за 2024г.	59 945	(59 945)	-	-	-	-	-	-	-	59 945	(59 945)
	5521	за 2023г.	4 347	(4 347)	59 945	-	-	-	-	-	-	-	-
в том числе: Расчеты с покупателями и заказчиками	5502	за 2024г.	59 945	(59 945)	-	-	-	-	-	-	-	-	-
	5522	за 2023г.	-	-	59 945	-	-	-	-	-	-	-	-
Авансы выданные	5503	за 2024г.	-	-	-	-	-	-	-	-	-	-	-
	5523	за 2023г.	-	-	-	-	-	-	-	-	-	-	-
Прочая	5504	за 2024г.	-	-	-	-	-	-	-	-	-	-	-
	5524	за 2023г.	4 347	(4 347)	-	-	-	-	-	(4 347)	-	-	-
Краткосрочная дебиторская задолженность - всего	5505	за 2024г.	-	-	-	-	-	-	-	-	-	-	-
	5525	за 2023г.	-	-	-	-	-	-	-	-	-	-	-
в том числе: Расчеты с покупателями и заказчиками	5510	за 2024г.	1 996 750	(544 576)	46 946 010	28 564	(46 824 316)	(93 437)	-	59 945	-	2 113 516	(531 072)
	5530	за 2023г.	2 063 047	(477 232)	41 179 313	66	(41 134 437)	(111 239)	-	-	-	1 996 750	(544 576)
Авансы выданные	5511	за 2024г.	1 912 115	(510 992)	32 827 145	-	(32 661 342)	(78 203)	-	59 945	-	2 059 660	(514 248)
	5531	за 2023г.	1 958 599	(440 647)	29 489 605	-	(29 428 369)	(107 720)	-	-	-	1 912 115	(510 992)
Прочая	5512	за 2024г.	11 503	-	12 263 188	-	(12 270 746)	(3)	-	-	-	3 945	-
	5532	за 2023г.	1 113	-	10 803 084	-	(10 792 671)	(3)	-	-	-	11 503	-
Итого	5513	за 2024г.	73 132	(33 584)	1 855 677	28 564	(1 892 228)	(15 234)	-	-	-	49 911	(16 924)
	5533	за 2023г.	103 335	(36 585)	886 644	66	(913 997)	(3 516)	-	-	-	73 132	(33 584)
Итого	5514	за 2024г.	-	-	-	-	-	-	-	-	-	-	-
	5534	за 2023г.	-	-	-	-	-	-	-	-	-	-	-
Итого	5500	за 2024г.	2 056 695	(604 521)	46 946 010	28 564	(46 824 316)	(93 437)	-	X	-	2 113 516	(531 072)
	5520	за 2023г.	2 067 394	(491 579)	41 239 258	66	(41 134 437)	(111 239)	-	X	-	2 056 695	(604 521)

5.2. Просроченная дебиторская задолженность


Наименование показателя	Код	На 31 декабря 2024 г.		На 31 декабря 2023 г.		На 31 декабря 2022 г.	
		Учтенная по условиям Договора	Балансовая стоимость	Учтенная по условиям Договора	Балансовая стоимость	Учтенная по условиям Договора	Балансовая стоимость
Всего	5540	598 628	68 015	780 414	174 352	735 189	252 069
в том числе:							
расчеты с покупателями и заказчиками	5541	580 263	68 015	745 289	174 352	692 716	252 069
расчеты с поставщиками и заказчиками (в части авансовых платежей, предоплат)	5542	-	-	-	-	-	-
прочая	5543	16 824	-	33 584	-	40 932	-
авансы, выданные на приобретение, строительство основных средств	5544	1 541	-	1 541	-	1 541	-

5.3. Наличие и движение кредиторской задолженности

Наименование показателя	Код	Период	Остаток на начало года	Изменения за период					перевод из дебиторской в кредиторскую задолженность	перевод из кредиторской в дебиторскую задолженность	перевод из долгосрочную задолженность	Остаток на конец периода
				в результате хозяйственных операций (сумма долга по сделке, операции)	поступление	причитающиеся проценты, штрафы и иные начисления	погашение	выбыло				
Долгосрочная кредиторская задолженность - всего	5551	за 2024г.	500 000	-	-	-	-	-	-	-	-	500 000
	5571	за 2023г.	500 000	-	-	-	-	-	-	-	-	500 000
	5552	за 2024г.	-	2 017 140	-	-	-	(2 017 140)	-	-	-	-
	5572	за 2023г.	-	1 591 237	-	-	-	(1 591 237)	-	-	-	-
	5553	за 2024г.	500 000	-	-	-	-	-	-	-	-	500 000
	5573	за 2023г.	500 000	-	-	-	-	-	-	-	-	500 000
	5554	за 2024г.	-	-	-	-	-	-	-	-	-	-
	5574	за 2023г.	-	-	-	-	-	-	-	-	-	-
	5555	за 2024г.	-	-	-	-	-	-	-	-	X	-
	5575	за 2023г.	-	-	-	-	-	-	-	-	X	-
Краткосрочная кредиторская задолженность - всего	5560	за 2024г.	1 536 003	48 257 842	-	-	(47 931 487)	-	-	(1 279)	-	1 861 079
	5560	за 2023г.	1 515 473	44 005 620	-	-	(43 985 090)	-	-	-	-	1 536 003
	5561	за 2024г.	944 684	30 737 654	-	-	(30 414 591)	-	(5)	-	-	1 267 742
	5581	за 2023г.	1 035 962	27 726 360	-	-	(27 817 638)	-	-	-	-	944 684
авансы полученные	5562	за 2024г.	448 452	7 696 322	-	-	(7 755 079)	-	(1 274)	-	-	388 421
	5582	за 2023г.	331 759	6 445 732	-	-	(6 329 039)	-	-	-	-	448 452
	5563	за 2024г.	110 826	6 515 378	-	-	(6 465 268)	-	-	-	-	160 936
	5583	за 2023г.	120 648	6 620 911	-	-	(6 630 733)	-	-	-	-	110 826
кредиты	5584	за 2024г.	-	1 576 062	-	-	(1 576 062)	-	-	-	-	-
	5584	за 2023г.	100	1 898 633	-	-	(1 898 733)	-	-	-	-	-
	5565	за 2024г.	-	-	-	-	-	-	-	-	-	-
	5585	за 2023г.	-	-	-	-	-	-	-	-	-	-
прочая	5566	за 2024г.	32 041	1 732 426	-	-	(1 720 487)	-	-	-	-	43 980
	5586	за 2023г.	27 004	1 323 984	-	-	(1 318 947)	-	-	-	-	32 041
	5567	за 2024г.	-	-	-	-	-	-	-	-	X	-
	5587	за 2023г.	-	-	-	-	-	-	-	-	X	-
Итого	5550	за 2024г.	2 036 003	48 257 842	-	-	(47 931 487)	-	(1 279)	-	-	2 361 079
	5570	за 2023г.	2 015 473	44 005 620	-	-	(43 985 090)	-	-	X	-	2 036 003

5.4. Просроченная кредиторская задолженность

Наименование показателя	Код	На 31 декабря 2024 г.	На 31 декабря 2023 г.	На 31 декабря 2022 г.
Всего	5590	-	-	-
в том числе:				
расчеты с поставщиками и подрядчиками	5591	-	-	-
расчеты с покупателями и заказчиками	5592	-	-	-
прочая задолженность	5593	-	-	-
	5594	-	-	-



Дзюв Александр
Геннадьевич
(расшифровка подписи)

6. Затраты на производство (расходы на продажу)*

Наименование показателя	Код	за 2024г.	за 2023г.
Материальные затраты	5610	11 265 842	9 972 778
Расходы на оплату труда	5620	544 417	545 760
Отчисления на социальные нужды	5630	159 678	157 146
Амортизация	5640	126 432	84 239
Прочие затраты	5650	199 760	114 731
Итого по элементам	5660	12 296 129	10 874 654
Фактическая себестоимость проданных товаров	5665	-13 794 683	12 770 882
Изменение остатков (прирост [-]); незавершенного производства, готовой продукции и др.	5670	-	-
Изменение остатков (уменьшение [+]); незавершенного производства, готовой продукции и др.	5680	410	6 154
Итого расходы по обычным видам деятельности	5600	26 091 222	23 651 690

* - Для организаций, осуществляющих торговую деятельность добавлена строка 5665, учитывающая фактическую себестоимость товаров



Дзюв Александр
Геннадьевич
(расшифровка подписи)

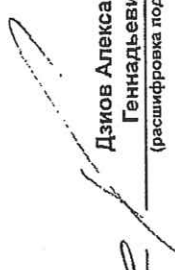
7. Оценочные обязательства


Наименование показателя	Код	Остаток на начало года	Признано	Погашено	Списано как избыточная сумма	Остаток на конец периода
Оценочные обязательства - всего	5700	143 768	267 620	(223 248)	(32 321)	155 819
в том числе:						
Резерв на оплату отпусков	5701	31 768	56 907	(55 213)	(643)	32 819
Резерв на выплату вознаграждений по итогам года	5702	112 000	123 000	(80 322)	(31 678)	123 000



8. Обеспечения обязательств

Наименование показателя	Код	На 31 декабря 2024 г.	На 31 декабря 2023 г.	На 31 декабря 2022 г.
Полученные - всего	5800	-	-	-
в том числе:				
Выданные - всего	5801	-	-	-
в том числе:	5810	224 257	224 257	274 257
Залог права требования	5811	-	-	50 000
Ценные бумаги в залоге	5812	224 257	224 257	224 257


Дзыов Александр Геннадьевич
 (расшифровка подписи)


 Государственное учреждение «Комиссия по регулированию общественных услуг в электроэнергетике»
 Республика Беларусь, г. Минск, ул. Дзержинского, 105
 2 февраля 2025 г.

9. Государственная помощь

Наименование показателя	Код	за 2024г.		за 2023г.
		На начало года	Получено за год	Возвращено за год
Получено бюджетных средств - всего	5900		119 797	-
в том числе:				
на текущие расходы	5901		-	-
на вложения во внеоборотные активы	5905		119 797	-
Бюджетные кредиты - всего				
в том числе:				
за 2024г.	5910		-	-
за 2023г.	5920		-	-
за 2024г.	5911		-	-
за 2023г.	5921		-	-



Дзюв Александр
Геннадьевич
(расшифровка подписи)

ПАО «СТАВРОПОЛЬЭНЕРГОСБЫТ»

**ПОЯСНЕНИЯ
К БУХГАЛТЕРСКОЙ ОТЧЁТНОСТИ
за 2024 год**

г. Ессентуки

СОДЕРЖАНИЕ

1 ХАРАКТЕРИСТИКА ОБЩЕСТВА И ЕГО ПРОИЗВОДСТВЕННО-ХОЗЯЙСТВЕННОЙ ДЕЯТЕЛЬНОСТИ	3
1.1 Общие сведения об Обществе	3
1.2 Органы управления и контроля Общества.....	3
1.3 Акции Общества.....	6
1.4 Аффилированные лица	7
1.5 Связанные стороны	8
1.6 Производственные показатели	10
1.6.1 Покупка электроэнергии за 2024 год.....	10
1.6.2 Итоги энергосбытовой деятельности за 2024 год.....	11
1.6.3 Анализ структуры дебиторской задолженности покупателей электроэнергии.....	14
1.7 Экономические показатели	14
1.7.1 Годовые КПЭ.....	14
1.7.2 Расчет КПЭ «Чистая прибыль» за 2024 год.....	15
1.7.3 Квартальные КПЭ	15
1.7.4 Определение рейтинга финансовой устойчивости	17
1.8 Выполнение обязательств перед поставщиками и подрядчиками.....	18
2 БУХГАЛТЕРСКАЯ ОТЧЕТНОСТЬ	19
2.1 Основы составления	19
2.2 Учетная политика Общества (ПБУ 1/2008).....	19
2.3 Раскрытие показателей отчетности.....	25
2.4 Прибыль на акцию.....	35
2.5 Отчёт о движении денежных средств	35
2.6 Информация по сегментам.....	38
2.7 Государственная помощь.....	39
2.8 Прекращаемая деятельность.....	39
2.9 Совместная деятельность.....	39
2.10 Изменение оценочных значений.....	39
2.11 Реорганизация организации.....	40
2.12 Исправление ошибок в бухгалтерском учете и отчетности	40
2.13 Внесение изменений в отчетности за 2024 год в разделе данные за 2023 год в связи с изменением Учетной политики при переходе на ФСБУ 14/2022 «Нематериальные активы»	40
2.14 События после отчетной даты.....	41
2.15 Информация о непрерывности деятельности.....	41

1. Характеристика Общества и его производственно-хозяйственной деятельности

1.1 Общие сведения об Обществе

Наименование организации:

Публичное акционерное общество «Ставропольэнергосбыт» (далее Общество)

ИНН: 2626033550

ПАО «Ставропольэнергосбыт» создано в результате реорганизации ОАО «Ставропольэнерго» в форме выделения на основании решения внеочередного общего собрания акционеров от 11.10.2004 г. Свидетельство о регистрации общества выдано ИМНС России по г. Пятигорску Ставропольского края от 01.04.2005 г. № 1052600222927.

31 декабря 2009 г. ПАО «Ставропольэнергосбыт» реорганизовано в форме присоединения к нему ОАО «Горэлектросети» (г. Ставрополь) (Протокол № 5/09/ВОСА от 13.11.2009 г.). 1 июля 2015 года ПАО «Ставропольэнергосбыт» реорганизовано в форме присоединения к нему АО «Горэлектросеть» (г. Ессентуки) (Протокол № 01/15/ВОСА от 30.04.2015 г.).

Юридический адрес организации:

357633, Ставропольский край, г. Ессентуки, ул. Большевикская, 59А.

Основные виды деятельности:

- покупка электрической энергии (мощности) на оптовом и розничных рынках электрической энергии (мощности);
- реализация (продажа) электрической энергии на оптовом и розничных рынках электрической энергии (мощности) потребителям (в том числе гражданам);
- производство пара и горячей воды (тепловой энергии);
- иные виды деятельности, не запрещенные действующим законодательством Российской Федерации.

Среднегодовая численность работающих за отчетный период:

715 человек.

Численность работающих на отчетную дату:

750 человека.

В состав Общества по состоянию на 31.12.2024 г. входят Управление, три Межрайонных отделения, объединяющих тридцать три участка, Представительство г. Москва. ПАО «Ставропольэнергосбыт» занимает доминирующее положение на сбытовом рынке электроэнергии Ставропольского края. Доля компании составляет 66,7% потребления на региональном рынке электроэнергии среди гарантирующих поставщиков электрической энергии. Основные потребители: население и приравненные к нему категории – объем потребления 25,9% от полезного отпуска Общества. Потребители, относящиеся к категории «Прочие» – объем потребления 59,8% от полезного отпуска Общества.

1.2 Органы управления и контроля Общества

Согласно статье 9 Устава ПАО «Ставропольэнергосбыт» органами управления Общества являются:

- Общее собрание акционеров;
- Совет директоров;
- Генеральный директор.

Органом контроля над финансово-хозяйственной деятельностью Общества является Ревизионная комиссия Общества.

Совет директоров Общества (до 24.06.2024 г.) утвержден годовым общим собранием акционеров Общества 23.06.2023 г. (протокол № 01/23/ГОСА от 26.06.2023 г.) в следующем составе:

Таблица 1

Ф.И.О.	Место работы	Должность
Остапченко Борис Валерьевич, Председатель Совета директоров	ПАО «Ставропольэнергосбыт»	Советник генерального директора
Стальченко Алексей Юрьевич	1. ПАО Ставропольэнергосбыт» 2. АО «НЭСК» 3. АО "Электросети Кубани"	1. Директор Представительства в г. Москве 2. Начальник управления по связям с акционерами и инвесторами в Представительстве в г. Москве 3. Директор Представительства в г. Москве
Дзиов Александр Геннадьевич	ПАО «Ставропольэнергосбыт»	Генеральный директор
Данилов Яков Игорьевич	ООО «Снабкоплектпоставка»	Генеральный директор
Макитов Руслан Зейтунович	АО «Электросети Кубани»	Советник генерального директора
Ворончева Татьяна Николаевна	ООО «Производственно-техническая компания «Газстройкомплект»»	Секретарь-референт
Гайсин Айдан Малик	1. ООО ТПК «Большой Урал» 2. ООО «Бордж» 3. ООО «Научно-производственная биотехнологическая компания «Маг» 4. ООО «ХИТЕН» 5. ООО «Инициатива инвест» 6. ООО «Аспект-Инвест» 7. АО «НКГФ» 8. ООО «Агропромкомпани» 9. ООО «Сальвад»	1. Генеральный директор 2. Генеральный директор 3. Генеральный директор 4. Директор 5. Генеральный директор 6. Генеральный директор 7. Генеральный директор 8. Директор 9. Генеральный директор

Совет директоров Общества (на 31.12.2024 г.) утвержден годовым общим собранием акционеров Общества 24.06.2024 г. (протокол № 01/24/ГОСА от 25.06.2024 г.) в следующем составе:

Таблица 2

Ф.И.О.	Место работы	Должность
Данилов Яков Игорьевич Председатель Совета директоров	ООО «Снабкоплектпоставка»	Генеральный директор
Стальченко Алексей Юрьевич	1. ПАО «Ставропольэнергосбыт» 2. АО «НЭСК» 3. АО «Электросети Кубани»	1. Директор Представительства в г. Москва 2. Начальник управления по связям с акционерами и инвесторами в Представительстве в г. Москве 3. Директор Представительства в г. Москве
Дзиов Александр Геннадьевич	ПАО «Ставропольэнергосбыт»	Генеральный директор
Остапченко Борис Валерьевич	ПАО «Ставропольэнергосбыт»	Советник генерального директора
Ворончева Татьяна Николаевна	ООО "АДАНАТ ГРУПП"	Советник генерального директора

Ф.И.О.	Место работы	Должность
Гайсин Айдан Малик	1. ООО ТПК «Большой Урал» 2. ООО «Бордж» 3. ООО «Научно-производственная биотехнологическая компания «Маг» 4. ООО «ХИТЕН» 5. ООО «Инициатива инвест» 6. ООО «Аспект-Инвест» 7. АО «НКГФ» 8. ООО «Агропромкомпани» 9. ООО «Сальвад»	1. Генеральный директор 2. Генеральный директор 3. Генеральный директор 4. Директор 5. Генеральный директор 6. Генеральный директор 7. Генеральный директор 8. Директор 9. Генеральный директор
Кононова Елена Сергеевна	ООО «Снабкомплектпоставка»	Ведущий менеджер

По состоянию на 31.12.2024 года Генеральным директором ПАО «Ставропольэнергосбыт» является Дзиов Александр Геннадьевич (протокол заседания Совета директоров Общества № 06-21 от 23.12.2021 г.).

Решением Совета директоров Общества 23.12.2024 года (протокол № 05-24 от 23.12.2024г.) Дзиов Александр Геннадьевич избран Генеральным директором ПАО «Ставропольэнергосбыт» с 10 января 2025 года по 09 января 2028 года сроком на 3 (три) года.

Ревизионная комиссия Общества (до 24.06.2024 г.) годовым общим собранием акционеров (дата проведения - 23 июня 2023 года), (протокол № 01/23/ГОСА от 26.06.2023 г.) по вопросу повестки дня «Об избрании членов Ревизионной комиссии Общества» решение не принято.

Ревизионная комиссия Общества (на 31.12.2024 г.) утверждена годовым общим собранием акционеров Общества 24.06.2024 г. (протокол № 01/24/ГОСА от 25.06.2024 г.) в следующем составе:

Таблица 3

Ф.И.О.	Место работы	Должность
Степанова Марина Валерьевна	1. АО «Электросети Кубани» Представительство в г. Москве 2. АО «НЭСК» Представительство в г. Москве	1. Начальник Управления внутреннего контроля и аудита 2. Начальник Управления внутреннего контроля и аудита (совместительство)
Мелешкина Татьяна Анатольевна	АО «Электросети Кубани» Представительство в г. Москве	Ведущий специалист Управления внутреннего контроля и аудита
Гультаева Вероника Алексеевна	АО «Электросети Кубани»	Главный бухгалтер
Бесакаева Бэла Османовна	Представительство КОО НОНСИКА ВЕНЧИРЕЗ ЛИМИТЕД	Заместитель Главы Представительства
Панченко Яна Витальевна	ПАО «Ставропольэнергосбыт»	Начальник отдела бизнес-планирования и бюджетирования

Во исполнение пункта 2 ст. 87.1. Федерального закона от 26.12.1995 № 208-ФЗ «Об акционерных обществах», в декабре 2020 года решением Совета директоров Общества (Протокол СД от 29.12.2020 г. № 05-20) утверждена «Политика в области организации и осуществления внутреннего аудита ПАО «Ставропольэнергосбыт» и «Положение о комитете Совета директоров по аудиту ПАО «Ставропольэнергосбыт»

В 2024 году проведено 5 заседаний Комитета Совета директоров по аудиту. Лицом, ответственным за организацию и осуществление внутреннего аудита Общества утверждена Панченко Яна Витальевна (Протокол СД от 28.10.2022 г. № 03-22).

Решением Совета директоров ПАО «Ставропольэнергосбыт» (Протокол СД от 26.07.2024 г. № 01-24) определен количественный состав Комитета Совета директоров по аудиту ПАО «Ставропольэнергосбыт» на 2024-2025 год в количестве 3 (трех) человек.

Членами Комитета Совета директоров по аудиту ПАО «Ставропольэнергосбыт» назначены:

1. Стальченко Алексей Юрьевич - Председатель Комитета Совета директоров
2. Ворончева Татьяна Николаевна
3. Данилов Яков Игоревич

1.3 Акции Общества

Уставный капитал Общества составляет 5 419 000 (Пять миллионов четыреста девятнадцать тысяч) рублей, состоит из акций:

- обыкновенных – 859 074 636 шт. на сумму 4 152 184 руб. 50 коп;
- привилегированных – 262 100 364 шт. на сумму 1 266 815 руб. 50 коп.

Акции имеют одинаковую номинальную стоимость 0,00483332218 рубля каждая.

Проспект ценных бумаг ПАО «Ставропольэнергосбыт» зарегистрирован ФСФР России

06.12.2005 г.

24.03.2008 г. Дирекцией ЗАО «ФБ ММВБ» приняты решения:

- о включении в Перечень внесписочных ценных бумаг ЗАО «ФБ ММВБ» акций обыкновенных ПАО «Ставропольэнергосбыт»;
- о включении в Перечень внесписочных ценных бумаг ЗАО «ФБ ММВБ» акций привилегированных ПАО «Ставропольэнергосбыт»;
- об утверждении Изменений № 369 в Список ценных бумаг, допущенных к торгам в ЗАО «ФБ ММВБ».

Информация о реестродержателе Общества:

Реестродержатель: АО ВТБ Регистратор

Место нахождения: г. Москва, ул. Правды, д. 23

тел./факс +7 (495) 787-44-83

Лицензия № 045-13970-000001 выдана ФСФР России 21.02.2008г.,

срок действия – без ограничения срока действия

Пятигорский филиал АО ВТБ Регистратор находится по адресу:

357500, Ставропольский край, г. Пятигорск, ул. Крайнего, 49, (РДЦ),
оф. 211, тел.: +7 (87933) 3-89-50

Количество акционеров, зарегистрированных в реестре на 31.12.2024 г. – 1 350.

Структура акционерного капитала ПАО «Ставропольэнергосбыт» на 31.12.2024 г.:

Таблица 4

Наименование	Юридический адрес	Доля в уставном капитале эмитента (%)
Информация о зарегистрированных лицах		
НКО АО «Национальный расчетный депозитарий» (ЦД)	105066, г. Москва, ул. Спартаковская, д.12	67,0344
АО "Инвестиционная компания "РИКОМ-ТРАСТ" (НД счет типа С)	121099, г. Москва, пер. Проточный, д. 6	12,0000
Прочие НД	-	0,1978
Прочие акционеры		
Физические лица		3,3578
Юридические лица		17,3406
Счета совладения		0,0181
Счета «ценные бумаги неустановленных лиц»		0,0512

4d

Владельцы более 5 % от уставного капитала ПАО «Ставропольэнергосбыт» на 31.12.2024 г.:

Таблица 5

Наименование	Юридический адрес	Количество обыкновенных акций	Доля обыкновенных акций / доля от УК, %
Информация о зарегистрированных лицах, владеющих свыше 5 % обыкновенных акций			
Стальченко Алексей Юрьевич	Российская Федерация, г. Москва	180 833 949	21,05 / 16,13
Данилов Яков Игорьевич	Российская Федерация, г. Москва	171 282 595	19,94 / 15,28
Компания с ограниченной ответственностью НОНСИКА ВЕНЧЕРИЗ ЛИМИТЕД	Кипр, 3А Ippokratos street, Akropolis, 2006, Nicosia, Cyprus (3А Иппократус, Акрополис, 2006, Никосия, Кипр)	134 541 000	15,66 / 12
Макитов Руслан Зейтунович	Место нахождения: Российская Федерация, г. Москва ИНН 071001593656	134 541 000	15,66 / 12
Общество с ограниченной ответственностью «Корона Тэхет»	620026, Свердловская область, г. Екатеринбург, ул. Куйбышева, д. 60, офис 16	78 947 367	9,19 / 7,04
Общество с ограниченной ответственностью «Вагран»	620014, Свердловская область, г. Екатеринбург, пер. Банковский, д. 9	52 631 578	6,13 / 4,69
Общество с ограниченной ответственностью «Индра-М»	620043, Свердловская область, г. Екатеринбург, ул. Черкасская, д. 10, офис 221	52 562 131	6,12 / 4,69

1.4 Аффилированные лица

Таблица 6

№ п/п	Полное фирменное наименование (наименование для некоммерческой организации) или фамилия, имя, отчество аффилированного лица	Основание (основания), в силу которого лицо признается аффилированным	Доля участия аффилированного лица в уставном капитале акционерного общества, %	Доля принадлежащих аффилированному лицу обыкновенных акций акционерного общества, %
1	2	3	4	5
1.	Гайсин Айдан Малик	Член Совета директоров акционерного общества	-	-
2.	Дзиов Александр Геннадьевич	Лицо является единоличным исполнительным органом акционерного общества. Лицо принадлежит к той группе лиц, к которой принадлежит данное акционерное общество. Член Совета директоров акционерного общества.	-	-
3.	Остапченко Борис Валерьевич	Член Совета директоров акционерного общества	-	-
4.	Стальченко Алексей Юрьевич	Член Совета директоров акционерного общества. Лицо имеет право распоряжаться более чем 20 процентами общего количества голосов, принадлежащих на голосующие	16,13	21,05

№ п/п	Полное фирменное наименование (наименование для некоммерческой организации) или фамилия, имя, отчество аффилированного лица	Основание (основания), в силу которого лицо признается аффилированным	Доля участия аффилированного лица в уставном капитале акционерного общества, %	Доля принадлежащих аффилированному лицу обыкновенных акций акционерного общества, %
1	2	3	4	5
		акции данного акционерного общества.		
5.	Данилов Яков Игорьевич	Член Совета директоров акционерного общества	15,28	19,94
6.	Ворончева Татьяна Николаевна	Член Совета директоров акционерного общества	-	-
7.	Кононова Елена Сергеевна	Член Совета директоров акционерного общества	-	-

1.5 Связанные стороны

Таблица 7

Связанная сторона	Характер отношений	Период признания в отчетном году	Виды и объем операций	Незавершенные операции, условия, сроки и форма их завершения	Резерв сомнительных долгов, списанные долги
1. Контролирующие лица					
1.1. Основное хозяйственное общество					
Отсутствуют	-	-	-	-	-
1.2 Другие лица					
Отсутствуют	-	-	-	-	-
2. Лица, оказывающие значительное влияние					
2.1. Преобладающие (участвующие) хозяйственные общества					
Отсутствуют	-	-	-	-	-
2.2. Основной управленческий персонал					
Дзиов Александр Геннадьевич	Лицо является членом Совета директоров, генеральным директором Общества	01.01.24г. - 31.12.24г.	На основании трудового договора, Положения о вознаграждениях и компенсациях членам Совета директоров и Ревизионной комиссии (утв. ГОСА 24.06.2015г.) выплачено вознаграждение в сумме 13 323 тыс. руб.	Отсутствуют	Отсутствуют
Остапченко Борис Валерьевич	Лицо является членом Совета директоров, советником Общества	01.01.24г. - 31.12.24г.	На основании трудового договора, Положения о вознаграждениях и компенсациях членам Совета директоров и Ревизионной комиссии (утв. ГОСА 24.06.2015г.) выплачено вознаграждение в сумме 3 438 тыс. руб.	Отсутствуют	Отсутствуют
Стальченко Алексей Юрьевич	Лицо является членом Совета директоров, Представителем в г. Москве Лицо владеет	01.01.24г.- 31.12.24г. 01.01.24г.-	На основании трудового договора, Положения о вознаграждениях и компенсациях членам Совета директоров и Ревизионной комиссии (утв. ГОСА 24.06.2015г.) выплачено вознаграждение в сумме	Отсутствуют	Отсутствуют

	более 20% голосующих акций Общества	31.12.24г.	2 311 тыс. руб.		
Гайсин Айдан Малик	Лицо является членом Совета директоров	01.01.24г. – 31.12.24г.	На основании трудового договора Положения о вознаграждениях и компенсациях членам Совета директоров и Ревизионной комиссии (утв. ГОСА 24.06.2015г.) выплачено вознаграждение в сумме 281 тыс. руб.	Отсутствуют	Отсутствуют
Данилов Яков Игорьевич	Лицо является членом Совета директоров	01.01.24г. – 31.12.24г.	На основании Положения о вознаграждениях и компенсациях членам Совета директоров и Ревизионной комиссии (утв. ГОСА 24.06.2015г.) выплачено вознаграждение в сумме 425 тыс. руб.	Отсутствуют	Отсутствуют
Макитов Руслан Зейтунович	Лицо является членом Совета директоров	01.01.24г. – 24.06.24г.	На основании Положения о вознаграждениях и компенсациях членам Совета директоров и Ревизионной комиссии (утв. ГОСА 24.06.2015г.) выплачено вознаграждение в сумме 186 тыс. руб.	Отсутствуют	Отсутствуют
Ворончева Татьяна Николаевна	Лицо является членом Совета директоров	01.01.24г. – 31.12.24г.	На основании Положения о вознаграждениях и компенсациях членам Совета директоров и Ревизионной комиссии (утв. ГОСА 24.06.2015г.) выплачено вознаграждение в сумме 345 тыс. руб.	Отсутствуют	Отсутствуют
Кононова Елена Сергеевна	Лицо является членом Совета директоров	24.06.24г. – 31.12.24г.	На основании Положения о вознаграждениях и компенсациях членам Совета директоров и Ревизионной комиссии (утв. ГОСА 24.06.2015г.) выплачено вознаграждение в сумме 159 тыс. руб.	Отсутствуют	Отсутствуют
2.3. Участники совместной деятельности					
Отсутствуют	-	-	-	-	-
2.4 Другие лица					
Отсутствуют	-	-	-	-	-
3. Контролируемые лица					
3.1. Дочерние хозяйственные общества					
Отсутствуют	-	-	-	-	-
3.2. Другие лица					
Отсутствуют	-	-	-	-	-
4. Лица, на которые оказывается значительное влияние					
4.1. Зависимые хозяйственные общества					
Отсутствуют	-	-	-	-	-
4.2. Другие лица					
Отсутствуют	-	-	-	-	-
5. Лица, контролируемые либо на которых оказывается значительное влияние контролирующим лицом, либо лицом, оказывающим значительное влияние					
Отсутствуют	-	-	-	-	-
6. Бенефициарные владельцы					
-	-	-	-	-	-

В соответствии с п. 2 ст. 6.1 и абз. 4 пп. 2 п. 1 ст. 7 Федерального закона №115-ФЗ от 07.08.2001 г. «О противодействии и легализации (отмыванию) доходов, полученных преступным путем, и финансированию терроризма» у ПАО «Ставропольэнергосбыт» отсутствует обязанность располагать информацией о своих бенефициарных владельцах и принимать обоснованные и доступные в сложившихся обстоятельствах меры по установлению в отношении своих бенефициарных владельцев сведений, предусмотренных абзацем вторым пп. 1 п. 1 ст. 7 указанного Федерального закона. В этой связи Общество информацию о бенефициарных владельцах не раскрывает.

В 2024 году Обществом не совершались сделки со связанными сторонами.

Виды и размеры вознаграждений основному управленческому персоналу

Таблица 8

Основной управленческий персонал	Краткосрочные вознаграждения		Долгосрочные вознаграждения	
	Вид	Сумма, включая страховые взносы, тыс. руб.	Вид	Сумма, включая страховые взносы, тыс. руб.
Совет директоров	Вознаграждение за участие в СД	2023г. – 2 334	-	-
		2024г. – 3 287	-	-
БИО, управленческий персонал	Оплата труда	2023г. – 63 611	-	-
		2024г. – 77 610	-	-

1.6 Производственные показатели

1.6.1 Покупка электроэнергии за 2024 год.

В 2024 году ПАО «Ставропольэнергосбыт» приобретало электроэнергию на оптовом рынке электроэнергии (мощности) и розничном рынке.

Таблица 9 (млн. кВт/ч.)

№ п/п	Наименование	Объем, млн. кВт/ч.	Объем, в % от общей покупки
1.	Покупка электроэнергии – всего	5 219,664	100,00%
1.1.	Покупка электроэнергии с оптового рынка – всего	5 185,115	99,34%
1.1.1.	Покупка с регулируемого сектора ОРЭМ	1 598,610	30,63%
1.1.2.	Покупка с РСВ	3 444,327	65,99%
1.1.3.	Покупка с БР	142,178	2,72%
1.2.	Покупка электроэнергии на региональном рынке – всего	34,549	0,66%
1.2.1.	Покупка от АО «Газпром энергосбыт»	0,328	0,01%
1.2.3.	Покупка от блок – станций и генераций	33,000	0,63%
1.2.4.	Покупка от ОПП	1,221	0,02%

Покупка с оптового рынка электроэнергии (мощности) составляет 99,34% от общего объема покупки, при этом по регулируемым двусторонним договорам в 2024 г. куплено 1 598,610 млн. кВт*ч или 30,63% от общего объема покупки. Покупка электроэнергии с розничного рынка в 2024 г. составила соответственно 0,66% от общего объема покупки.

Основными поставщиками на оптовом рынке электроэнергии (мощности) являлись АО «ЦФР», ПАО «РусГидро», ПАО «ТГК-1», ПАО «ЭЛС-ЭНЕРГО», ПАО «ОГК-2».

На региональном рынке поставка электроэнергии осуществлялась ООО «ЛУКОЙЛ-Ростовэнерго», АО «Газпром энергосбыт», ОАО «Ставропольсахар», ПАО «РусГидро», микрогенерация и ОПП.

1.6.2 Итоги энергосбытовой деятельности за 2024 год.

Доходы от продажи электроэнергии (полезный отпуск электроэнергии) и прочих услуг составили (с учетом НДС) за 2024 год 32 845 593 тыс. руб. Объем реализации электроэнергии и прочих услуг за 2024г. 32 667 551 тыс. руб. Уровень реализации 99,46 %.

Стоимость полезного отпуска электроэнергии собственным потребителям за 2024 г. составила 27 763 508 тыс. руб., реализация – 27 485 676 тыс. руб., что составляет 99,00% к полезному отпуску. Процент оплаты к полезному отпуску за соответствующий период 100,07%.

Уровень реализации потребленной электроэнергии сложился по группам потребителей следующим образом: по промышленной группе 102,08%, непромышленной 98,26%, сельскохозяйственной 100,51%, энергосбытовые организации 97,85%, население 98,52%, федерального бюджета 96,48%, краевого бюджета 98,38%, местного бюджета 98,41%.

Дебиторская задолженность покупателей за проданную электроэнергию на 01.01.2024 г. составляла 1 815 859 тыс. руб. По состоянию на 01.01.2025 года она увеличилась на 123 580 тыс. руб. Основной прирост задолженности пришелся на группу потребителей непромышленные, бюджетные и население.

При этом дебиторская задолженность по промышленным потребителям снизилась на 107 287 тыс. руб., по сельскохозяйственным – на 45 345 тыс. руб.

Отчет по энергообщевой деятельности за 2024 год

Таблица 10 (тыс. руб.)

Группа потребителей	Задолженность на 01.01.24		Полезный отпуск	Реализация	% реализации	Оплата	% оплаты	Списание/восстановление задолженности		Дебиторская задолженность на 01.01.25	«-» снижение, «+» увеличение	Кредиторская задолженность на 01.01.25	«+» увеличение, «-» снижение
	Дебиторская	Кредиторская						Дебиторской	Кредиторской				
1. Продажа электроэнергии собственным потребителям													
Промышленные	416 202	49 448	5 151 141	5 258 128	102,08%	5 238 877	101,70%	299	22	308 916	-107 287	30 175	-19 273
Непромышленные	138 780	155 963	7 189 687	7 064 342	98,26%	7 041 774	97,94%	11 386	353	252 739	113 959	133 042	-22 921
С/Х	242 884	74 906	3 303 525	3 320 278	100,51%	3 297 387	99,81%	28 593	6	197 538	-45 345	52 009	-22 897
ОПШ	0	0	0	0	0,00%	0	0,00%	0	0	0	0	0	0
ЭСО	21 895	8 966	1 362 227	1 332 951	97,85%	1 335 367	98,03%	0	0	51 171	29 276	11 382	2 416
Население	409 076	228 502	6 236 608	6 144 394	98,52%	6 139 117	98,44%	10 679	871	490 611	81 535	222 353	-6 148
Приравненные к населению	416 415	7 830	2 103 942	2 020 724	96,04%	2 019 115	95,97%	23 386	0	-476 247	59 832	6 221	-1 609
Бюджетные в т.ч.	61 200	11 983	2 401 471	2 344 860	97,64%	2 337 344	97,33%	0	21	117 812	56 611	4 446	-7 537
а) федеральный	27 981	3 146	944 219	910 959	96,48%	909 147	96,29%	0	15	61 242	33 260	1 319	-1 827
б) краевой	9 169	5 671	637 894	627 586	98,38%	623 623	97,76%	0	0	19 477	10 308	1 708	-3 962
в) местный	24 051	3 166	819 358	806 315	98,41%	804 574	98,20%	0	6	37 093	13 043	1 418	-1 747
ИТОГО:	1 706 452	537 598	27 748 600	27 485 676	99,05%	27 408 980	98,78%	74 343	1 273	1 895 033	188 581	459 629	-77 969
в т.ч. продажа электроэнергии 2024г.	1 706 452	537 598	27 763 508	27 485 676	99,00%	27 408 980	98,72%	74 343	1 273	1 895 033	188 581	459 629	-77 969
в т.ч. корректировка полезного отпуска за периоды предшествующие 2024г.			-14 908										
2. Продажа потерь													
Потери	95 440	0	4 479 285	4 543 462	101,43%	4 548 572	101,55%	0	0	31 263	-64 177	5 111	5 111
ИТОГО:	95 440	0	4 479 285	4 543 462	101,43%	4 548 572	101,55%	0	0	31 263	-64 177	5 111	5 111
в т.ч. продажа электроэнергии 2024г.	95 440	0	4 478 187	4 543 462	101,46%	4 548 572	101,57%	0	0	31 263	-64 177	5 111	5 111
в т.ч. корректировка полезного отпуска за периоды предшествующие 2024г.			1 097										
3. Продажа электроэнергии через НОРЭМ													
ЗАО ЦФР	13 967	0	174 495	174 179	99,82%	174 179	99,82%	1 140	0	13 143	-824	0	0
ИТОГО:	13 967	0	174 495	174 179	99,82%	174 179	99,82%	1 140	0	13 143	-824	0	0
в т.ч. продажа электроэнергии 2024г.	13 967	0	174 495	174 179	99,82%	174 179	99,82%	1 140	0	13 143	-824	0	0
в т.ч. корректировка полезного отпуска за периоды предшествующие 2024г.			0										

ИТОГО продажа эл.эн.	1 815 859	537 598	32 402 380	32 203 317	99,39%	32 131 732	99,16%	75 483	1 273	1 939 439	123 580	464 740	-72 857
в т.ч. продажа электроэнергии 2024г.	1 815 859	537 598	32 416 191	32 203 317	99,3%	32 131 732	99,12%	75 483	1 273	1 939 439	123 580	464 740	-72 857
в т.ч. корректировка полезного отпуска за периоды предшествующие 2024г.			-13 811										
4. Продажа услуг МСК ЭНЕРГО ООО													
Услуги по передаче энергии	7 957	0	242 185	235 970	97,43%	235 970	97,43%	0	0	14 172	6 215	0	0
ИТОГО:	7 957	0	242 185	235 970	97,43%	235 970	97,43%	0	0	14 172	6 215	0	0
в т.ч. продажа электроэнергии 2024г.	7 957	0	242 185	235 970	97,43%	235 970	97,43%	0	0	14 172	6 215	0	0
в т.ч. корректировка полезного отпуска за периоды предшествующие 2024г.			0										
5. Поставка тепловой энергии и теплоносителя													
Поставка тепловой энергии и теплоносителя	127 653	0	140 008	181 214	129,43%	181 214	129,43%	0	0	86 447	-41 206	0	0
6. Прочие доходы													
прочие услуги ст.90	13 582	414	47 213	47 050	99,65%	47 740	101,12%	477	1	13 268	-314	1 103	689
ИТОГО:	13 582	414	47 213	47 050	99,65%	47 740	101,12%	477	1	13 268	-314	1 103	689
в т.ч. прочие услуги 2024г.	13 582	414	47 209	47 050	99,66%	47 740	101,12%	477	1	13 268	-314	1 103	689
в т.ч. корректировка за периоды предшествующие 2024г.			4										
прочие услуги ст.91	7 009	82	25 756	26 073	101,23%	26 217	101,79%	359	0	6 333	-676	226	144
ИТОГО:	7 009	82	25 756	26 073	101,23%	26 217	101,79%	359	0	6 333	-676	226	144
в т.ч. прочие услуги 2024г.	7 009	82	25 759	26 073	101,22%	26 217	101,78%	359	0	6 333	-676	226	144
в т.ч. корректировка полезного отпуска за периоды предшествующие 2024г.			-3										
ВСЕГО	1 972 060	538 094	32 857 542	32 693 624	99,50%	32 622 873	99,29%	76 319	1 274	2 059 659	87 599	466 069	-72 024
в т.ч. за 2024г. (сч 90)	1 965 051	538 012	32 845 593	32 667 551	99,46%	32 596 656	99,24%	75 960	1 274	2 053 326	88 275	465 843	-72 168
в т.ч. корректировка за периоды предшествующие 2024г. Сч. 91			-13 807										
в т.ч. прочие (сч.91)	7 009	82	25 756	26 073	101,23%	26 217	101,79%	359	0	6 333	-676	226	144
в т.ч. за 2024г. (сч 91)	7 009	82	25 759	26 073	101,22%	26 217	101,78%	359	0	6 333	-676	226	144
в т.ч. корректировка за периоды предшествующие 2024г. Сч. 91			-3										

1.6.3 Анализ структуры дебиторской задолженности покупателей электроэнергии

Таблица 11

ПАО «Ставрополь- энергосбыт»	Структура дебиторской задолженности на 01.01.2024г, тыс. руб.						
	Текущая	Просроченная	в том числе			Банкротство	Всего на 01.01.24 г.
			Реструктуризи- рованная	Исковая	Прочая рабочая		
ВСЕГО	1 197 095	574 548	59 945	242 428	272 175	44 217	1 815 859
в т. ч.							
долгосрочная		59 945	59 945				59 945
краткосрочная	1 197 095	514 603		242 428	272 175	44 217	1 755 914
ПАО «Ставрополь- энергосбыт»	Структура дебиторской задолженности на 01.01.2025г, тыс. руб.						
	Текущая	Просроченная	в том числе			Банкротство	Всего на 01.01.25 г.
			Реструктуризи- рованная	Исковая	Прочая рабочая		
ВСЕГО	1 440 168	455 337	155 387	212 169	87 780	43 934	1 939 439
в т. ч.							
долгосрочная							
краткосрочная	1 440 168	455 337	155 387	212 169	87 780	43 934	1 939 439

1.7 Экономические показатели

Решением Совета директоров Общества (протокол заседания № 09-23 от 08.04.2024г.) утвержден перечень и целевые значения ключевых показателей эффективности (КПЭ) на 2024 год.

1.7.1 Годовые КПЭ

Таблица 12

Наименование показателей	Ед. изм.	Значение показателя
Чистая прибыль	тыс. руб.	880 472
Уровень оплаты электроэнергии покупателями	%	100,0%
Лимит расходов на содержание	тыс. руб.	832 861
Исполнение плана по прочим видам деятельности	тыс. руб.	46 772

Целевые значения годовых ключевых показателей эффективности

Таблица 13

Наименование показателей	Установленные Советом директоров	Фактическая расчетная величина за 2024г.	Примечание
Чистая прибыль	880 472	1 224 515	выполнен
Уровень оплаты электроэнергии покупателями	100,0%	98,8%	не выполнен
Лимит расходов на содержание	832 861	764 989	выполнен
Исполнение плана по прочим видам деятельности	46 772	55 440	выполнен

Целевые значения всех годовых КПЭ: «Чистая прибыль», «Лимит расходов на содержание», «Исполнение плана по прочим видам деятельности» выполнены, за исключением показателя «Уровень оплаты электроэнергии покупателями».

КПЭ «Чистая прибыль» рассчитывается как разница статьи 2400 «Чистая прибыль (убыток)», отраженной в форме «Отчет о финансовых результатах» годовой бухгалтерской (финансовой) отчетности (форма по ОКУД 0710002) Общества за отчетный год, и финансового результата (с учетом начисленного с него налога на прибыль) по следующим операциям:

- переоценка;
- реализация внеоборотных активов;
- операции с ценными бумагами и финансовыми инструментами;

- прибыли (убытки) прошлых лет, выявленные в отчетном году;
- операции с резервом по сомнительным долгам.

1.7.2 Расчет КПЭ «Чистая прибыль» за 2024 год

Таблица 14

Показатели	Единицы измерения	Значение показателя
Чистая прибыль по отчету о фин. результатах	тыс. руб.	1 232 667
Фин. результат от переоценки (акции и имущество)	тыс. руб.	0
Фин. результат от реализации внеоборотных активов	тыс. руб.	1 722
Прибыль прошлых лет, выявленная в отчетном году	тыс. руб.	-4 668
Резерв по сомнительным долгам		14 303
Итого влияние исключаемых фин. результатов	тыс. руб.	11 357
Налоговые последствия	тыс. руб.	-3 205
КПЭ «Чистая прибыль»	тыс. руб.	1 224 515

1.7.3 Квартальные КПЭ

Таблица 15

Наименование показателей	Ед. изм.	1 квартал	2 квартал	3 квартал	4 квартал
Качество бюджетного планирования	%	100,00%	100,00%	100,00%	100,00%
Коэффициент оборачиваемости дебиторской задолженности		20,79	26,88	22,73	20,38

Исполнение установленных на 2024 год целевых значений ключевых показателей эффективности сложилось следующим образом:

Целевые значения квартальных ключевых показателей эффективности:

Таблица 16

Отчетный период	Установленные Советом директоров	Фак	Примечание
Качество бюджетного планирования			
1 квартал	100,0%	94,59%	выполнен (допустимо отклонение не более 10%)
2 квартал	100,0%	91,51%	выполнен (допустимо отклонение не более 10%)
3 квартал	100,0%	90,08%	выполнен (допустимо отклонение не более 10%)
4 квартал	100,0%	92,60%	выполнен (допустимо отклонение не более 10%)
Коэффициент оборачиваемости дебиторской задолженности			
1 квартал	20,79	22,00	не выполнен
2 квартал	26,88	27,43	не выполнен
3 квартал	22,73	19,14	выполнен
4 квартал	20,38	18,49	выполнен

Квартальные КПЭ «Качество бюджетного планирования» за 1-4 кварталы 2024 года выполнены. Рассчитанный в рамках БП Общества квартальный КПЭ оборачиваемости дебиторской задолженности за 1-2 кварталы 2024 года не выполнены, за 3-4 кварталы 2024 года выполнены.

Решением Совета директоров Общества (протокол заседания № 09-23 от 08.04.2024г.) утвержден первоначальный бизнес-план Общества на 2024 год.

Плановые и фактические величины основных финансовых показателей бизнес-плана за 2024 год приведены в таблице:

Таблица 17 (тыс. руб.)

Наименование	План	Факт	Относ. отклонение, %
Выручка	26 614 112	27 371 327	2,8%
Себестоимость	13 847 987	13 945 156	0,7%
Валовая прибыль	12 766 125	13 426 171	5,2%
Коммерческие расходы	11 519 261	12 146 066	5,4%
Управленческие расходы	0	0	x
Прибыль (убыток) от продаж	1 246 864	1 280 105	2,7%
Прочие доходы	94 202	649 847	589,8%
Прочие расходы	502 977	397 731	-20,9%
Прибыль до налогообложения	838 089	1 532 221	82,8%
Чистая прибыль	670 472	1 232 667	83,9%

Финансовый результат Общества по итогам 2024 года – прибыль в сумме 1 232,7 млн. рублей, при плановой прибыли 670,5 млн. рублей. Фактический финансовый результат превысил запланированный на 562,2 млн. рублей.

Таблица 18 (тыс. руб.)

№ п/п	Наименование	План	Факт	Относ. отклонение, %
1.	Себестоимость, в том числе:	13 847 987	13 945 156	0,7%
1.1.	покупки электроэнергии	13 700 657	13 785 457	0,6%
1.2.	поставки тепловой энергии и теплоносителя	113 813	126 400	11,1%
1.3.	товаров, приобретенных для перепродажи	3 356	8 418	150,8%
1.4.	производства строительных материалов	4 616	3 298	-28,5%
1.5.	зарядки электромобилей на ЭЗС	25 545	21 583	-15,5%
2	Коммерческие расходы, в том числе:	11 519 261	12 146 066	5,4%
2.1.	Услуги ОАО «ФСК ЕЭС»	78 841	77 559	-1,6%
2.2.	Услуги операторов ОРЭМ	26 500	24 479	-7,6%
2.3.	Расходы на услуги по передаче по сетям ЭСО края, из них	10 319 772	10 921 285	5,8%
2.3.1.	ПАО «Россети Северный Кавказ»	5 986 630	6 217 023	3,8%
2.3.2.	Прочие ТСО	4 333 142	4 704 262	8,6%
2.4.	Собственные расходы Общества	1 094 148	1 122 743	2,6%

Собственные расходы ПАО «Ставропольэнергосбыт» по факту 2024 года составили 1 122,7 млн. рублей:

Таблица 19 (тыс. руб.)

Наименование статьи	План	Факт	Абс. отклонение
Всего собственные расходы, в том числе:	1 094 148	1 122 743	28 595
Сырье и материалы	59 089	44 990	-14 099
ФОТ	539 952	625 582	85 630
Страховые взносы	158 885	184 160	25 276
Амортизация	108 617	109 713	1 096
Услуги ремонтных организаций	44 023	34 893	-9 130
Связь	22 706	22 120	-586
Страхование	1 281	1 393	112
Аренда	10 733	4 225	-6 508
Налоги	8 485	7 715	-770

Прочие затраты, в том числе:	140 376	87 952	-52 425
расходы по пожарной безопасности и зарядка огнетушителей	2 356	2 418	62
аудит и консалтинг	1 416	2 364	948
здравоохранение	2 126	1 499	-627
информационно-вычислительные услуги	5 676	5 129	-547
охрана	24 522	24 249	-272
коммунальные услуги	17 784	12 279	-5 505
услуги по ограничению энергоснабжения	4 903	3 553	-1 350
услуги по замене приборов учета	35 781	7 505	-28 276
услуги нотариальных и юридических организаций	6 075	37	-6 039
почтовые расходы	3 177	3 372	195
уборка (зданий и территории)	14 594	14 652	58
взносы в НП Совет Рынка	3 052	2 932	-120
расходы на приобретение программных продуктов и баз данных	12 108	2 376	-9 733
другие затраты	6 806	5 587	-1 219

Рост фактической величины собственных расходов к плану составил 28,6 млн. рублей, что обусловлено увеличением ФОТ с отчислениями в связи с созданием резерва на выплату вознаграждения по итогам работы за 2024 год.

1.7.4 Определение рейтинга финансовой устойчивости

Таблица 20

Коэффициенты		Значения коэффициентов	Баллы	Вес показателя	Общая сумма баллов
Коэффициент абсолютной ликвидности	K1	1 094 148	1 122 743	28 595	1 094 148
Коэффициент срочной ликвидности	K2	59 089	44 990	-14 099	59 089
Коэффициент текущей ликвидности	K3	539 952	625 582	85 630	539 952
Коэффициент финансовой независимости	K4	158 885	184 160	25 276	158 885
Рентабельность продаж	K5	108 617	109 713	1 096	108 617
Рентабельность собственного капитала	K6	44 023	34 893	-9 130	44 023
Рентабельность активов	K7	22 706	22 120	-586	22 706
Динамика дебиторской задолженности	K8	1 281	1 393	112	1 281
Динамика кредиторской задолженности	K9	10 733	4 225	-6 508	10 733
Соотношение дебиторской и кредиторской задолженности	K10	8 485	7 715	-770	8 485
Итоговый рейтинг					14,25

В соответствии с Методикой оценки финансового состояния, утвержденной приказом Общества № 394 от 30.12.2011 г., ПАО «Ставропольэнергосбыт» имеет рейтинг А2 и относится к предприятиям с устойчивым финансовым состоянием.

Для энергосбытовых компаний, имеющих статус гарантирующего поставщика, не менее существенным, чем достижение определенного рейтинга финансового состояния и кредитоспособности, является соблюдение контрольных показателей финансового состояния гарантирующего поставщика.

Показателями финансового состояния гарантирующего поставщика на 1-4 кварталы 2024 года являются: (Приложение № 1 к Постановлению Правительства РФ № 442 от 04.05.2012 г. редакция от 15.07.2022 года, вступило в действие 17.10.2022 года)

а) оборачиваемость кредиторской задолженности;

б) способность гарантирующего поставщика возвратить имеющиеся заемные средства.

Показатели финансового состояния гарантирующего поставщика определяются ежеквартально на основании данных бухгалтерской отчетности:

Таблица 21

Показатели	Допустимое значение	Величина показателя			
		1 квартал	2 квартал	3 квартал	4 квартал
Оборачиваемость кредиторской задолженности (К1), дней	не более 55	18,0	10,3	7,3	5,2
Способность гарантирующего поставщика возвратить имеющиеся заемные средства (К2), лет	не более 6	0,6	0,5	0,4	0,3

Таким образом, Обществом систематически выполняются установленные значения показателей финансового состояния гарантирующего поставщика, установленные Правительством РФ.

1.8 Выполнение обязательств перед поставщиками и подрядчиками

Расчеты на ОРЭМ и с прочими поставщиками электроэнергии

Таблица 22 (тыс. руб.)

Наименование	Остаток на 01.01.24		Обороты		Остаток на 01.01.25	
	Дт	Кт	Дт	Кт	Дт	Кт
ОРЭМ, в т. ч.	8 424	653 503	16 158 637	16 429 405	566	916 413
АО «Концерн Росэнергоатом»	8 349	76 807	1 845 711	1 939 403		162 150
АО «ЦФР»		213 332	8 597 925	8 647 220		262 627
ПАО «ЭЛ 5-Энерго»		99 116	1 776 111	1 915 373		238 378
АО «Интер РАО-Электрогенерация»		30 306	400 197	414 234		44 343
ПАО «ОГК-2»		80 626	816 306	760 883	123	25 326
ПАО «Рус Гидро»		14 955	804 594	828 434		38 795
Прочие поставщики, в т.ч.		146 562	245 319	116 965		18 208
ООО «Лукойл-Ростовэнерго»		16 692	114 248	115 165		17 609
АО «Ставропольсахар»		33	354	321		
ПАО «Рус Гидро»		129 835	129 838	3		
ВСЕГО:	8 424	800 065	16 403 956	16 546 370	566	934 621

Общая задолженность перед поставщиками электроэнергии на 01.01.25 г. составила 934 621 тыс. руб. в том числе текущая задолженность за декабрь 2024 г. – 934 621 тыс. руб.

1.9 Расчеты по заработной плате

Таблица 23 (тыс. руб.)

Наименование	Остаток на 01.01.24		Обороты		Остаток на 01.01.25	
	Дт	Кт	Дт	Кт	Дт	Кт
Заработная плата		23764	620712	623432		26484
Страховые взносы	394	19740	173812	180226	14	25774

Кредиторская задолженность по заработной плате и страховым взносам текущая по расчетам за вторую половину декабря (окончательный расчет).

1.10 Расчеты по налогам

Таблица 24 (тыс. руб.)

Наименование	Остаток на 01.01.24.		Обороты		Остаток на 01.01.25.	
	Дт	Кт	Дт	Кт	Дт	Кт
Налоги	19480	91086	7475980	7533930	5606	135162

2 Бухгалтерская отчетность

2.1 Основы составления

Бухгалтерская отчетность ПАО «Ставропольэнергосбыт» за 2024 год сформирована исходя из действующих в Российской Федерации правил бухгалтерского учета и отчетности, в частности: Федерального закона от 6 декабря 2012 г. № 402-ФЗ «О бухгалтерском учете», Положения по бухгалтерскому учету «Учетная политика организации» ПБУ 1/2008 утвержденного приказом Минфина РФ от 6 октября 2008 года №106н, Положения по ведению бухгалтерского учета и отчетности в РФ, утвержденного приказом Минфина РФ от 29 июля 1998 г. № 34н. (ред. от 24.12.2010 г.)

Существенные отступления в бухгалтерской отчетности от действующих в Российской Федерации правил бухгалтерского учета и отчетности:

Не допускались.

Изменения в формы и содержание бухгалтерской отчетности по сравнению с предыдущим отчетным периодом:

Не вносились.

Чрезвычайные факты хозяйственной деятельности:

Отсутствуют.

2.2 Учетная политика Общества (ПБУ 1/2008)

Бухгалтерский учет ПАО «Ставропольэнергосбыт» ведется бухгалтерской службой – структурным подразделением (Отдел бухгалтерского и налогового учета), возглавляемой главным бухгалтером, с применением программы «1С: Предприятие».

Настоящая бухгалтерская отчетность ПАО «Ставропольэнергосбыт» подготовлена на основе следующих положений учетной политики.

Инвентаризация основных средств проводится 1 раз в 3 года.

Переоценка первоначальной стоимости основных средств не производится.

Отражение процесса приобретения и заготовления материалов и товаров осуществляется без использования счетов 15 и 16.

Способ определения стоимости финансового актива при его выбытии – по первоначальной стоимости каждой единицы бухгалтерского учета финансовых вложений.

Перевод долгосрочной задолженности в краткосрочную осуществляется в момент, когда по условиям договора займа до возврата основной суммы долга остается 365 дней.

Допущения, отличные от допущений, предусмотренных п. 5 ПБУ 1/2008:

Отсутствуют.

Отсутствие возможности ретроспективного раскрытия (пересчета) последствий изменения учетной политики (п. 21 ПБУ 1/2008) вместе с указанием отчетного периода, в котором начнется применение этого изменения.

Указанные обстоятельства отсутствуют.

Неприменение утвержденного и опубликованного, но не вступившего в силу нормативного правового акта по бухгалтерскому учету и причины этого, а также возможную оценку влияния применения такого акта на показатели бухгалтерской отчетности за период, в котором начнется его применение:

Отсутствует.

Основные средства (ФСБУ 6/2020)

Основные положения учетной политики

Таблица 25

№	Показатель	Значение
1	Критерии признания, сроки полезного использования	В соответствии с ФСБУ 6/2020
2	Лимит стоимости активов, признаваемых основными средствами	100 тыс. руб.
3	Виды основных средств	Земельные участки, здания, сооружения, машины и оборудование, транспортные средства, производственный и хозяйственный инструмент и инвентарь, другие виды основных средств
4	Группы основных средств	Основные средства (отличные от инвестиционной недвижимости, других доходных вложений в материальные ценности), используемые при производстве продукции, продаже товаров, выполнении работ, оказании услуг; Основные средства, используемые для управленческих нужд (корпоративные); Основные средства, не используемые при производстве продукции, продаже товаров, выполнении работ, оказании услуг, для управленческих нужд; Инвестиционная недвижимость; Основные средства (отличные от инвестиционной недвижимости), предназначенные для предоставления во временное владение и пользование; Другие (не относящиеся к другим группам)
5	Оценка	По первоначальной стоимости (по всем видам и группам основных средств)
6	Способы амортизации	линейный
7	Начисление и прекращение амортизации	С первого числа месяца, следующего за месяцем возникновения оснований
8	Не амортизируемые объекты	Земельные участки,
9	Ликвидационная стоимость	Определяется по транспортным средствам, в отношении других видов основных средств получение существенных доходов от выбытия за вычетом расходов на него не ожидается либо не может быть определено
10	Отступления от правил, предусмотренных ФСБУ 6/2020	Отсутствуют

Денежные средства.

Формирование в бухгалтерском учете и бухгалтерской (финансовой) отчетности информации о денежных средствах и денежных эквивалентах производится в соответствии с Положением по бухгалтерскому учету (Отчет о движении денежных средств – ПБУ 23/2011).

В отчете о движении денежных средств представлено свернуто:

– взаимно обусловленные денежные потоки по расчетным и специальным счетам в банках, а также кассовым операциям;

– НДС, полученный в составе поступлений от покупателей и заказчиков, платежей поставщикам и подрядчикам и платежей в бюджетную систему и возмещение из нее по НДС.

В состав денежных средств включаются денежные эквиваленты – краткосрочные высоколиквидные финансовые вложения, которые подвержены незначительному риску изменения стоимости. К денежным эквивалентам относятся депозитные вклады в кредитных организациях со сроком погашения до 3 месяцев с даты размещения.

Основные положения учетной политики

Таблица 26

№	Показатель	Значение
1	Критерии признания объектов учета аренды	В соответствии с ФСБУ 25/2018, при этом в отношении земельных участков в качестве ограничений целей и порядка использования учитываются ограничения, предусмотренные договором аренды
2	Критерии признания предмета аренды в качестве права пользования активом и обязательства по аренде	Срок аренды превышает 12 месяцев (по всем группам предметов аренды, за исключением предметов, выкупаемых либо предоставляемых в субаренду); Рыночная стоимость предмета аренды за вычетом износа составляет 300 тыс. руб. и более (по всем предметам аренды, за исключением выкупаемых либо предоставляемых в субаренду)
3	Определение рыночной стоимости предмета аренды, признаваемого в качестве права пользования активом и обязательства по аренде	В порядке определения справедливой стоимости соответствующих объектов основных средств
4	Оценочные обязательства	В соответствии с ФСБУ 25/2018
5	Группы предметов аренды	Предметы аренды, используемые при производстве продукции, продаже товаров, выполнении работ, оказании услуг; Предметы аренды, используемые для управленческих нужд (корпоративные); Предметы аренды, не используемые при производстве продукции, продаже товаров, выполнении работ, оказании услуг, для управленческих нужд; Предметы аренды, используемые в качестве инвестиционной недвижимости; Предметы аренды, предназначенные для предоставления во временное владение и пользование; Другие (не относящиеся к другим группам)
6	Переоценка права пользования активом	Не производится
7	Срок полезного использования права пользования активом	По предметам аренды, не подлежащим выкупу – равен сроку аренды; По предметам аренды, подлежащим выкупу – равен сроку полезного использования основного средства
8	Ставка дисконтирования обязательств по аренде	Определяется по привлеченным заемным средствам с учетом корректировок на сопоставимость условий привлечения и аренды. При отсутствии привлеченных средств – по информации банков, других кредиторов о ставке сопоставимых заимствований
9	Учет процентов по обязательству по аренде	В качестве прочих расходов
10	Критерии признания операционной и финансовой аренды	В соответствии с ФСБУ 25/2018
11	Ставка дисконтирования чистой инвестиции в аренду	В соответствии с ФСБУ 25/2018
12	Негарантированная ликвидационная стоимость	Определяется путем экспертной оценки
13	Отступления от правил, предусмотренных ФСБУ 25/2018	Отсутствуют

Капитальные вложения (ФСБУ 26/2020)

Основные положения учетной политики

Таблица 27

№	Показатель	Значение
1	Критерии признания, оценка	В соответствии с ФСБУ 26/2020
2	Оценочные обязательства	Признаются при сумме обязательства, превышающей 100 тыс. руб.
3	Распределение затрат на капитальные вложения одновременно в несколько объектов	Пропорционально общей сумме капитальных вложений в объекты
4	Оценка полученных продукции, вторичного сырья, других материальных ценностей	Определяется по стоимости аналогичных ценностей, но не выше суммы капитальных вложений
5	Виды капитальных вложений	Капитальные вложения в земельные участки, объекты природопользования, здания, сооружения, машины и оборудование, транспортные средства, производственный и хозяйственный инструмент и инвентарь, нематериальные активы, научно-исследовательские, опытно-конструкторские и технологические работы
6	Группы капитальных вложений	<p>Приобретение (образование, формирование) основных средств (отличных от инвестиционной недвижимости, других доходных вложений в материальные ценности);</p> <p>Строительство (создание) основных средств (отличных от инвестиционной недвижимости, других доходных вложений в материальные ценности);</p> <p>Приобретение (образование, формирование) инвестиционной недвижимости;</p> <p>Строительство инвестиционной недвижимости;</p> <p>Приобретение объектов доходных вложений в материальные ценности (отличных от инвестиционной недвижимости);</p> <p>Строительство (создание) объектов доходных вложений в материальные ценности (отличных от инвестиционной недвижимости);</p> <p>Приобретение нематериальных активов;</p> <p>Создание нематериальных активов;</p> <p>Выполнение научно-исследовательских, опытно-конструкторских и технологических работ;</p> <p>Авансы на приобретение (образование, формирование) основных средств (отличных от инвестиционной недвижимости, других доходных вложений в материальные ценности);</p> <p>Авансы на строительство (создание) основных средств (отличных от инвестиционной недвижимости, других доходных вложений в материальные ценности);</p> <p>Авансы на приобретение (образование, формирование) инвестиционной недвижимости;</p> <p>Авансы на строительство инвестиционной недвижимости;</p> <p>Авансы на приобретение объектов доходных вложений в материальные ценности (отличных от инвестиционной недвижимости);</p> <p>Авансы на строительство (создание) объектов доходных вложений в материальные ценности (отличных от инвестиционной недвижимости);</p> <p>Авансы на приобретение нематериальных активов;</p> <p>Авансы на создание нематериальных активов;</p> <p>Авансы на выполнение научно-исследовательских, опытно-конструкторских и технологических работ</p>
7	Отступления от правил, предусмотренных ФСБУ 26/2020	Отсутствуют

Финансовые активы.

Финансовые вложения принимаются к учету по первоначальной стоимости. В случае приобретения финансовых вложений за плату их первоначальной стоимостью признаются фактические затраты на приобретение.

Не включаются в фактические затраты на приобретение финансовых вложений общехозяйственные и иные аналогичные расходы, кроме случаев, когда они непосредственно связаны с приобретением финансовых вложений.

В случае незначительности (не более 10% от стоимости непосредственно финансовых вложений) величины затрат (кроме сумм, уплачиваемых в соответствии с договором продавцу), связанных с приобретением финансовых вложений, по сравнению с суммой, уплачиваемой в соответствии с договором продавцу, такие затраты признаются прочими расходами.

Финансовые вложения, по которым можно определить в установленном порядке текущую рыночную стоимость, отражаются в бухгалтерской отчетности на конец отчетного года по текущей рыночной стоимости путем корректировки их оценки на предыдущую отчетную дату.

Финансовые вложения, по которым не определяется текущая рыночная стоимость, отражаются в бухгалтерском учете и в бухгалтерской отчетности на отчетную дату по первоначальной стоимости.

Способ определения стоимости финансового актива при его выбытии, по которому не определяется его текущая рыночная стоимость – по первоначальной стоимости каждой единицы бухгалтерского учета финансовых вложений.

Запасы (ФСБУ 5/2019)

Способы учета запасов, предназначенных для управленческих нужд:

Запасы, предназначенные для управленческих нужд, учитываются в соответствии с ФСБУ 5/2019.

Способы расчета себестоимости запасов:

Себестоимость запасов рассчитывается по средней себестоимости. Расчет средней себестоимости запасов производится путем деления их общей себестоимости на количество в сумме на начало месяца и поступивших запасов в течение месяца.

Последствия изменения способов расчета себестоимости запасов:

Способы расчета себестоимости запасов в отчетном периоде не изменялись.

Расходы будущих периодов.

Расходы, произведенные в отчетном периоде, но относящиеся к следующим отчетным периодам, учитываются в бухгалтерском учете и отражаются в балансе отдельной строкой как расходы будущих периодов.

В состав расходов будущих периодов включаются, в частности:

- расходы, связанные с приобретением права пользования программными продуктами, которые не соответствуют признакам НМА;
- добровольное страхование имущества, работников.

Расходы будущих периодов списываются по видам расходов равномерно в течение периода, к которому они относятся.

Задолженность покупателей и заказчиков.

Задолженность покупателей и заказчиков учитывается по сумме предъявленных покупателям счетов по тарифам, определенным в соответствии с действующим законодательством.

Нереальная к взысканию задолженность подлежит списанию с баланса по мере признания ее таковой.

Оценочные обязательства, условные обязательства и условные активы (ПБУ 8/2010)

Характер обязательства и ожидаемый срок его исполнения:

Срок исполнения оценочного обязательства на оплату отпусков зависит от даты ухода работников в отпуск и продолжительности отпуска.

Увеличение величины оценочного обязательства в связи с ростом его приведенной стоимости за отчетный период (проценты):

Приведенная стоимость оценочного обязательства не рассчитывается.

Доход (ПБУ 9/99)

Выручка от продажи продукции и товаров, поступления, связанные с выполнением работ, оказанием услуг признается в соответствии с допущением временной определенности фактов хозяйственной деятельности (по начислению) и предъявлении к оплате расчетных документов.

Учет выручки от продажи продукции и товаров, поступления, связанные с выполнением работ, оказанием услуг ведется по видам деятельности.

При этом доходами от обычных видов деятельности в ПАО «Ставропольэнергосбыт» являются:

- выручка от продажи электрической энергии и мощности на розничном рынке;
- выручка от продажи э/энергии на компенсацию потерь в сетях;
- выручка от продажи электроэнергии на оптовом рынке;
- выручка от продажи тепловой энергии и теплоносителя;
- выручка от оказания (выполнения) прочих услуг (работ).

Прочими доходами признаются поступления от продажи и сдачи в аренду основных средств и иных активов. Доходы в виде признанных должником или подлежащих уплате должником на основании решения суда, вступившего в законную силу, штрафов, пеней и (или) иных санкций за нарушение договорных обязательств, а также сумм возмещения убытков или ущерба. Безвозмездное получение активов, прибыль прошлых лет. Суммы кредиторской задолженности, по которым истек срок исковой давности, курсовые разницы, иные аналогичные доходы.

Признание расходов (ПБУ 10/99)

ПАО «Ставропольэнергосбыт» осуществляет раздельный учет затрат посредством аналитической обработки в программном комплексе версии 1С Бухгалтерия 8.3 КОРП по следующим видам деятельности:

- продажа электроэнергии (мощности) населению и прочим потребителям;
- продажа тепловой энергии и теплоносителя;
- прочие услуги (работы).

К прочим расходам относятся:

- расходы на социальное потребление (оздоровительные мероприятия, и другие социальные расходы, соответствующие ПБУ 10/98.)

- перечисление средств (взносов, выплат и т.д.), связанных с благотворительной деятельностью, мероприятий культурно-просветительского характера и иных аналогичных мероприятий

- расходы в виде штрафов, пеней или иных санкций за нарушение договорных или долговых обязательств подлежащие уплате на основании решения суда, вступившего в законную силу, а также расходы на возмещение причиненного ущерба

- иные аналогичные расходы.

Управленческие и коммерческие расходы учитываются на счете 44 «Расходы на продажу», расходы по оказанным прочим услугам и работам на счете 20 «Основное производство» и ежемесячно в полном объеме списываются в качестве расходов по обычным видам деятельности на счет 90 «Продажи».

Учет расчетов с бюджетом и внебюджетными фондами

Учет расчетов по налогам, платежам и сборам, уплачиваемым в бюджет и внебюджетные фонды, ведется непрерывно нарастающим итогом отдельно по каждому налогу, платежу и сбору в разрезе уровня бюджетов и внебюджетных фондов (федеральный, бюджет субъекта РФ, местный бюджет), а также в разрезе типа задолженности (недоимка по основной сумме налога, сбора, пеня, штраф).

Для целей исчисления НДС выручка признается по отгрузке продукции, товаров, работ, услуг.

В целях налогообложения прибыли выручка признается по методу начисления.

Расчет налоговой базы за отчетный (налоговый) период составляется в соответствии с нормами, установленными главой 25 НК РФ, исходя из данных налогового учета, нарастающим итогом с начала года.

Допущения, отличные от допущений, предусмотренных пунктом 5 Положения по бухгалтерскому учету "Учетная политика организации" (ПБУ 1/2008):

Отсутствуют.

Неприменение утвержденного и опубликованного, но не вступившего в силу нормативного правового акта по бухгалтерскому учету и причины этого, а также возможную оценку влияния применения такого акта на показатели бухгалтерской отчетности за период, в котором начнется его применение:

Отсутствует.

Изменение учетной политики:

В связи с применением Федерального стандарта бухгалтерского учета ФСБУ 14/2022 «Нематериальные активы», утвержденного приказом Минфина России от 30 мая 2022 года № 86н, в учетной политике на 2024 год закреплены положения, определяющие порядок учета нематериальных активов.

2.3 Раскрытие показателей отчетности

Расходы на научно-исследовательские, опытно-конструкторские и технологические работы

Расходы на научно-исследовательские, опытно-конструкторские и технологические работы в отчетном периоде не осуществлялись.

Затраты на освоение природных ресурсов

Затраты на освоение природных ресурсов в отчетном периоде не осуществлялись.

Нематериальные активы

По состоянию на 31.12.2023 года нематериальные активы на балансе Общества по первоначальной стоимости 6928 тыс. руб. Прирост за год составил 5367 тыс. руб., итого на 31.12.2024 года - 12 285 тыс. руб. Балансовая стоимость на 31.12.2023 года - 6928 тыс. руб. на 31.12.2024 года - 7575 тыс. руб.

Основные средства

По всем видам и группам основных средств амортизация начислялась линейным способом, кроме земельных участков, стоимость которых не погашается.

таблица 28 (тыс. руб.)

Виды основных средств в организации	На 31.12.2023 года			Удельный вес %	На 31.12.2024 года			Удельный вес %
	первоначальная стоимость	сумма накопленной амортизации	остаточная (балансовая) стоимость		первоначальная стоимость	сумма накопленной амортизации	остаточная (балансовая) стоимость	
Здания	450040	239203	210837	30,7	457132	256523	200609	18,8
Земельные участки	92141		92141	13,4	92141	-	92141	8,7
Сооружения	27891	15586	12105	1,8	27691	17256	10435	1,0
Оборудование	448141	105260	342881	50,0	879330	171586	707744	66,4
Транспортные средства	100319	72147	28172	4,1	133626	79694	53932	5,1
Инвентарь и другие основные средства	5268	5125	143	0	5268	5190	78	0
Итого	1 123 600	437321	686279	100	1595188	530249	1064939	100,0
Арендованные основные средства (права пользования активом)	104966	33709	71258		116134	58005	58129	-
Авансы выданные на приобретение ОС			12164				5453	
Всего	1 228 566	471030	769701		1711322	588254	1128521	-

Как видно из приведенных данных, основную часть в составе балансовой стоимости основных средств составляют оборудование – 66,4% и здания 18,8%.

Объекты инвестиционной недвижимости, другие доходные вложения в материальные ценности в составе основных средств ПАО «Ставропольэнергосбыт» в течение отчетного периода и предыдущего года отсутствовали.

Переклассификация основных средств в долгосрочные активы к продаже, в инвестиционную недвижимость, другие доходные вложения в материальные ценности не осуществлялась.

Принятые Обществом сроки полезного использования объектов основных средств (по основным видам):

Срок полезного использования основных средств определяется исходя из ожидаемого периода времени, в течение которого объект будет приносить экономические выгоды. Ожидаемый период эксплуатации объекта с учетом его производительности и мощности, режима использования, планов по замене основных средств и системы проведения ремонтов определяется на основе интервала сроков по соответствующим амортизационным группам согласно классификации основных средств, утвержденной постановлением Правительства РФ от 01.01.02г. №1 (с учетом изменений и дополнений).

По результатам проверки элементов амортизации на конец отчетного года, обстоятельств, свидетельствующих о необходимости изменения элементов амортизации, не установлено.

СПИ по ОС, по которым было проведено дооборудование или модернизация, пересмотрен в момент проведения. ПО ИСУЭ (Интеллектуальная система учета электроэнергии) новый, оставшийся срок использования, пересмотрен согласно алгоритму, прописанному в Учетной политике приложение № 4.

По состоянию на 31.12.2024г. проведена проверка обесценения основных средств и капитальных вложений, по результатам которой признаков обесценения данных внеоборотных активов не выявлено. В этой связи объекты учета, связанные с наличием обесценения основных

средств и капитальных вложений; Обществом не признавались. Результат проверки на обесценение отражен в организационно-распорядительном документе.

Финансовый результат выбытия, переоценки и обесценения основных средств

Таблица 29

№	Показатель	2024	2023
1	Выбытие основных средств	1722	614
2	Переоценка основных средств – всего:	-	-
2.1	капитал	-	-
2.2	прибыли и убытки (доходы и расходы)	-	-
3	Обесценение (восстановление обесценения) - всего	-	-
3.1	капитал	-	-
3.2	прибыли и убытки (доходы и расходы)	-	-

Способы оценки объектов основных средств, полученных по договорам, предусматривающим исполнение обязательств (оплату) неденежными средствами:

Указанные договоры не заключались.

Активы и обязательства, стоимость которых выражена в иностранной валюте.

Операции с иностранной валютой в отчетном периоде не осуществлялись.

По состоянию на конец отчетного периода активы и обязательства, стоимость которых выражена в иностранной валюте, отсутствуют.

Запасы

По состоянию на 31.12.2024 г. сумма авансов, выданных на приобретение запасов, составляет 315,5 тыс. руб. Задатки в связи с приобретением, созданием или переработкой запасов не выдавались. Остаток запасов на 31.12.2024г. составляет 10 321 тыс. руб., в том числе материалы 7 317 тыс. руб.

Таблица 30

Наименование материалов	Сальдо, тыс. руб.		Предназначены для перепродажи		Использование в изготовлении продукции		Назначение
	на 31.12.2023	на 31.12.2024	2023	2024	2023	2024	
Всего, в том числе:	5239	7317	X	X	X	X	Обеспечение процесса оказания услуг по продаже электроэнергии, мощности и теплоносителя
топливо	178	204	нет	нет	нет	нет	
запчасти	200	502	нет	нет	нет	нет	
счетчики для замены	4443	4153	нет	нет	нет	нет	
трансформаторы тока для замены	-	1897	нет	нет	нет	нет	
инвентарь	51	51	нет	нет	нет	нет	
прочие запасы на ремонт и эксплуатацию	167	510	нет	нет	нет	нет	

Запасы, предназначенные для перепродажи (товары), на 31.12.2023г. составляли 2559 тыс. руб. на 31.12.2024 -2984тыс. руб.

готовая продукция на 31.12.2023года -855 тыс. руб. конец 2024года - 20 тыс. руб.

По состоянию на 31.12.2024г. проведена проверка обесценения запасов, по результатам которой признаков их обесценения не выявлено. В этой связи объекты учета, связанные с наличием обесценения запасов, Обществом не признавались.

Причины, которые привели к увеличению чистой стоимости продажи запасов (в случае восстановления ранее созданного резерва под обесценение)

Отсутствуют.

Права пользования активами

Информация об учете предметов, полученных в аренду

Таблица 31 (тыс. руб.)

№	Показатель	Значение	
		2024	2023
1	Предмет аренды (группа предметов)	Объекты недвижимости (земельные участки, здания, сооружения, нежилые помещения)	
2	Характер деятельности, связанной с арендой	Продажа э/энергии и мощности, осуществление прочей деятельности	
3	Основания и порядок расчета процентной ставки	Средняя ставка по привлеченным кредитам, скорректированная исходя из информации банков об отклонении ставки исходя из сроков кредитов	
4	Допущения, использованные при определении переменных платежей	Переменные платежи отсутствуют	
5	Доходы и расходы, относящиеся к переменным платежам, которые не учитываются при оценке задолженности по аренде	Отсутствуют	
6	Ограничения использования предметов аренды, обусловленные договорами аренды	Отсутствуют	
7	Порядок компенсации затрат на улучшение предметов аренды	Неотделимые улучшения не компенсируются арендодателем	
8	Права пользования активами и обязательства по аренде по предметам аренды, рыночная стоимость которых без учета износа, не превышает 300 тыс. руб.	Не признаются	
9	Другая важная информация	-	
10	Финансовые показатели, тыс. руб.:	2024	2023
10.1	Потенциальные денежные потоки (поступления и платежи) до даты получения предметов аренды, обусловленные договором	-	-
10.2	Затраты на поступление предметов аренды, приведение их в состояние, пригодное для использования в запланированных целях	-	-
10.3	Затраты, связанные с улучшением предметов аренды	-	-
10.4	Проценты, начисленные на задолженность по арендным платежам	8505	10 572

Пересмотр прав пользования активами и обязательств по аренде

Пересмотр прав пользования активами и обязательств по аренде в отчетном периоде производился в случае изменения условий договора.

Инвестиции в финансовую аренду и предметы, переданные в финансовую аренду, отсутствуют.

Доходы от операционной аренды

Таблица 32 (тыс. руб.)

№	Показатель	Доходы	
		2024	2023
1	Платежи, определенные в твердой сумме	16215	13681
2	Платежи путем встречного предоставления	-	-
3	Переменные платежи	2606	2651
4	Платежи, связанные с продлением или сокращением срока аренды	-	-
5	Другие виды платежей	-	-

Финансовые вложения

По долговым ценным бумагам и предоставленным займам - данные об их оценке по дисконтированной стоимости, о величине их дисконтированной стоимости, о примененных способах дисконтирования:

Дисконтированная стоимость финансовых вложений не определяется.

Добавочный и резервный капитал

Добавочный капитал Общества передан по разделительному балансу в 2005 году в сумме 3013 тыс. руб. (без расшифровки.) В 2006 году рост за счет переоценки - 20 959 тыс.руб. В 2009 году произошло увеличение добавочного капитала без за счет присоединения ОАО Ставропольские сети на 301 603 тыс.руб. (без расшифровки). По состоянию на 01.01.2015 г. добавочный капитал составил 325 575 тыс. руб. В 2015 году добавочный капитал увеличен в результате присоединения ОАО Эссентукские сети на 44 326 тыс. руб.(без расшифровки) и составил 369 902 тыс. руб. В 2021 году добавочный капитал за счет переоценки основных средств вырос на 47 422 тыс. руб. и составил 417 324 тыс. руб.

В связи с началом применения ФСБУ 6/2020 добавочный капитал, ранее сформированный в результате переоценки в сумме 112 708 тыс. руб., списан на нераспределенную прибыль. По состоянию на 31.12.2024 г. добавочный капитал - 304 616 тыс. руб.

ПАО «Ставропольэнергосбыт» создает резервный фонд в размере 5% от его уставного капитала путем ежегодных отчислений в размере не менее 5% от чистой прибыли (ст. 8 Устава компании) на основании решения годового собрания акционеров по распределению чистой прибыли до момента достижения размера, установленного действующим законодательством.

Резервный капитал на 31.12.2024 г. составляет 4 195 тыс. руб.

Наличие и изменение величины обязательств по займам (кредитам)

По состоянию на 01.01.2024 г. обязательства по кредитам и займам Общества составляли 500 000 тыс. руб., на конец года объем задолженности не изменился. Общая сумма кредитного лимита, по всем заключённым договорам составляет 1 950 000 тыс. руб., объем привлеченных и погашенных кредитных средств в течение 2024 года составил 3 437 059 тыс. руб. Кредиты привлекаются траншами сроком от 60 до 120 дней.

Обязательства по кредитам и займам

Таблица 33

Наименование банка	№ договора	Сумма договора, тыс. руб.	Остаток задолженности на 31.12.2024 г.	% ставка	Дата привлечения	Срок привлечения (дата погашения)
ООО "ТОК-Агро"	2	500 000	500 000	22,00	23.05.2019	01.04.2029
ПАО "Совкомбанк"	6417/79-ККЛ/24	250 000	0	25,80	27.12.2024	25.12.2026
ПАО "Сбербанк России"	520K00KRM	500 000	0	23,60	14.07.2023	27.07.2026
ПАО "БАНК УРАЛСИБ"	2800-021/00025	500 000	0	24,50	01.03.2024	01.03.2029
АО АКБ "Фора-Банк"	98/2024-вкл	200 000	0	23,60	21.02.2024	21.02.2026
Итого		1 950 000	500 000		X	X

Дополнительные расходы по кредитам в 2024 году:

Расходы по обслуживанию кредитов 2 570 тыс. руб.

Суммы процентов, причитающихся к оплате займодавцу (кредитору), подлежащих включению в стоимость инвестиционных активов:

Отсутствуют.

Суммы процентов, причитающихся к оплате займодавцу (кредитору), включенные в строку 2330 «проценты к уплате».

2024 год – 164 648 тыс. руб.

2023 год – 97 937 тыс. руб.

Величина, виды, сроки погашения выданных векселей, выпущенных и проданных облигаций:

Отсутствуют.

Суммы дохода от временного использования средств полученного займа (кредита) в качестве долгосрочных и (или) краткосрочных финансовых вложений

Отсутствуют.

Прочие обязательства

Таблица 34 (тыс. руб.)

Наименование показателей	2023 год	2024 год	Примечание
Арендные обязательства всего в то числе :	72 843	60 983	
долгосрочные	50 189	36 993	
краткосрочные	22 664	23 990	
Доходы будущих периодов	-	113 445	Полученные инвестиции из бюджета на строительство ЭЗС
ИТОГО:	72 843	174 428	

Изменение расходов, не влияющих на исчисление себестоимости в отчетном году

Таблица 35 (тыс. руб.)

Наименование	Остаток на начало года	Поступило	Погашено	Остаток на конец года
Расходы будущих периодов	1028	1202	1540	690
в т. ч. долгосрочные				
краткосрочные	1028	1202	1540	690

По состоянию на 31.12.2024 года расходы будущих периодов – 690 тыс. руб. в том числе добровольное страхование КАСКО -339 тыс. руб., страхование ОСАГО -238 тыс. руб., страхование опасного объекта 113 тыс. руб.

Оценочные обязательства, условные обязательства и условные активы

Информация об оценочном обязательстве на оплату отпусков и выплату вознаграждения по итогам работы за год

Общество формирует оценочное обязательство на выплату неиспользованных дней отпуска. По состоянию на 31.12.2023 года оценочное обязательство составляло 31 768 тыс. руб.

В 2024 году признано 56 907 тыс. руб., погашено (восстановлено) 55 856 тыс. руб. Сальдо на 31.12.2024 года – 32 819 тыс. руб.

На 31 декабря 2024 года Обществом признано оценочное обязательство на выплату вознаграждения по итогам работы за год в сумме 123 000 тыс. руб.

Увеличение величины оценочного обязательства в связи с ростом его приведенной стоимости за отчетный период (проценты):

Приведенная стоимость оценочного обязательства не рассчитывается.

Неопределенности, существующие в отношении срока исполнения и (или) величины оценочного обязательства:

В связи с тем, что точная дата ухода работников в отпуск и точная продолжительность отпуска каждого работника не известна, существует некоторая неопределенность в отношении срока исполнения оценочных обязательств и их величины.

Ожидаемые суммы встречных требований или суммы требований к третьим лицам в возмещение расходов, которые организация понесет при исполнении обязательства, а также активы, признанные по таким требованиям в соответствии с п.19 ПБУ 8/2010:

Отсутствуют.

Условные обязательства и условные активы по состоянию на 31 декабря 2024 года

1. По состоянию на 31.12.2024 в производстве Арбитражного суда Ставропольского края рамках дела о несостоятельности (банкротстве) № А63-10723/2023 рассматривается заявление конкурсного управляющего АО «Квант-Энергия» о признании недействительными сделок по списанию с расчетного счета АО «Квант-Энергия» в пользу ПАО «Ставропольэнергосбыт» денежных средств в общей сумме 7 529 141,30 руб., а также о применении последствий недействительности сделок в виде взыскания с ПАО «Ставропольэнергосбыт» денежных средств в размере 7 529 141,30 руб. в пользу АО «Квант-Энергия».

2. Также по состоянию на 31.12.2024 в производстве Арбитражного суда Ставропольского края находится дело № А63-20292/2024 по иску ПАО «Россети Северный Кавказ» к ПАО «Ставропольэнергосбыт» о взыскании 569 469,58 руб. задолженности за оказанные услуги в июле 2024 г. и расходов по оплате государственной пошлины в размере 33 476 руб.

Оценочное значение или диапазон оценочных значений условного обязательства, если они поддаются определению:

Оценочное обязательство не создано так как высока вероятность принятия решения в нашу пользу.

Неопределенности, существующие в отношении срока исполнения и (или) величины обязательства:

Неопределенность в отношении срока исполнения и величины обязательства обусловлена возможностью принятия судом решений не в полном объеме, а также возможностью рассмотрения данного дела в апелляционном и кассационном судах.

Возможность поступлений в результате встречных требований или требований к третьим лицам в возмещение расходов, которые организация понесет при исполнении обязательства:

Отсутствует.

Взаимосвязь между соответствующими оценочным обязательством и условным обязательством, если оценочное обязательство и условное обязательство возникло в результате одних и тех же фактов хозяйственной жизни:

Отсутствует.

Расходы на создание резервов

Общество формирует резерв по сомнительным долгам в порядке, определенном учетной политикой Общества. Размер резерва на 31.12.2023 - 606 061 тыс. руб. За 2024 год, в результате постоянно проводимых мероприятий по снижению дебиторской задолженности, резерв снижен и на 31.12.2024 года составляет 532 613 тыс. руб. В табличных пояснениях 5.1, показана сумма 531 072 тыс. руб. за минусом резерва по дебиторской задолженности по авансам выданным на приобретение ОС в сумме 1 541 тыс. руб., которая в балансе отражается в составе ОС.

Выданные и полученные обеспечения обязательств

По состоянию на 31.12.2024 г. полученные обеспечения обязательств отсутствуют.

В течение года Обществом не выдавались обеспечения, как по собственным обязательствам, так и по обязательствам третьих лиц, перед кредитными организациями. Сумма выданных обеспечений обязательств и платежей по состоянию на 31.12.2024 г., не изменилась и составляет 224 257,4 тыс. руб., в т.ч. по собственным обязательствам 224 257,4 тыс. руб.

Таблица 36 (тыс. руб.)

Наименование показателя	На 31.12.2023 года	На 31.12.2024 года
Ипотека	-	-
Залог движимого имущества	-	-
Залог ценных бумаг	224 257,4	224 257,4
Поручительство по обязательствам 3-х лиц	-	-
ИТОГО выданные обеспечения	224 257,4	224 257,4

Ограничения использования находящихся в залоге ценных бумаг распространяются на действия, которые могут привести к их отчуждению.

Таблица 37

Залогодержатель/ Кредитор	Вид обязательства	Залоговая стоимость/ сумма обеспечения, руб.	Остаточная (балансовая) стоимость обеспечения, руб.	Вид обеспечения	Дата возникновения обязательства	Срок прекращения обязательства
ООО «ТОК-Агро»	Заём в размере 500 млн. руб.	224 257 400	262 650 238	Залог акций АО «НЭСК» в количестве 53 085 шт.	17.07.2020	дата полного исполнения обязательств по договору займа (до 01.04.2029)
ИТОГО	X	224 257 400	262 650 238	X	X	X

Инвестиции

В 2024 году ПАО «Ставропольэнергосбыт» освоило инвестиций на сумму 465 746 тыс. руб., в том числе за счет амортизации 39 942 тыс. руб., за счет прибыли 425 804 тыс. руб.

Таблица 38 (тыс. руб.)

Наименование	2023 год	2024 год
Приобретено объектов основных средств, всего в т.ч.	270 440	465 746
Земельные участки	20 400	
Здания	40 495	100
Оборудование	192 667	427 898
Транспортные средства	11 563	37 748
Сооружения	5 164	
Инвентарь и прочие ОС	151	

Примечание - в приложении 2 раздел 2.2. (Незавершенные капитальные вложения) в 2024 году исправлена техническая ошибка по строке 5250. В отчете за 2023 год не были отражены обороты по счету 07 (оборудование к установке).

Состав прочих доходов и расходов

Таблица 39 (тыс. руб.)

Наименование показателя	2023г.	2024г.
Прочие доходы	268069	649847
Доходы от участия в других организациях	3927	73753
Проценты к получению	102674	304685
Доходы, связанные с реализацией основных средств	614	2500
Доходы от переуступки права требования	2208	1520
Доходы, связанные со сдачей имущества в аренду	16332	18821
Доходы в виде восстановленных оценочных резервов	51541	139870
Штрафы, пени, неустойки к получению	40158	68365
Возмещение убытков к получению	95	602
Доходы в виде списанной кредиторской задолженности	1365	1279
Доходы прошлых периодов, выявленные в текущем году	7733	26320
Госпошлина к получению	41422	5452
Доходы от инвестиций	-	6352
Прочие внереализационные доходы		328
Прочие расходы	434738	397731
Проценты к уплате	97937	164648
Расходы, связанные с реализацией основных средств		778
Расходы в виде образованных оценочных резервов	250393	125567
Расходы на услуги банков	12979	12938
Штрафы, пени, неустойки к уплате	84	231
Расходы в виде списанной дебиторской задолженности	3050	2258
Расходы прошлых периодов, выявленные в текущем году	38735	33310
Амортизация непроектных объектов	98	156
Выплаты социального характера	1668	1748
Отчисление во внебюджетные фонды	1105	3454
Госпошлина уплаченная	7224	11842
Услуги по инкассации	1651	2352
Благотворительность	-	2480
Прочие внереализационные расходы	19814	35969

Расчеты по налогу на прибыль

Налог на прибыль исчисляется по ставке 20%.

Таблица 40 (тыс. руб.)

Наименование показателя	2023 год	2024 год
Прибыль до налогообложения	774 401	1 532 221
Налог на прибыль в том числе:	165 426	298 466
Текущий налог на прибыль	175 675	285 259
Отложенный налог на прибыль	10 249	13 207

Постоянный налоговый расход и временные разницы, возникшие в отчетном периоде и повлекшие корректировку условного расхода (условного дохода) по налогу на прибыль в целях определения текущего налога на прибыль

Таблица 41 (тыс. руб.)

Статьи расходов	Вычитаемые временные разницы	Налогооблагаемые временные разницы	Постоянный налоговый расход
Резерв предстоящих расходов	20531	(30474)	
Резерв по сомнительным долгам	(45325)	9698	
Разница в оценке лимита ОС	5034	23180	
Арендные обязательства	4113	-	
Нематериальные активы	-	2541	

Статьи расходов	Вычитаемые временные разницы	Налогооблагаемые временные разницы	Постоянный налоговый расход
Проценты по обязательствам	-	(1108)	
Дебиторская задолженность	(50511)	-	
Расходы будущих периодов	3987	-	
Готовая продукция	(28)	-	
Итого	(62199)	3837	10200

Постоянный налоговый расход и временные разницы, возникшие в прошлых отчетных периодах, но повлекшие корректирование условного расхода (условного дохода) по налогу на прибыль отчетного периода:

Таблица 42

Статьи расходов	Вычитаемые временные разницы	Налогооблагаемые временные разницы	Постоянные разницы
Расходы будущих периодов	-	-	-
Итого	-	-	-

Суммы отложенного налогового актива и отложенного налогового обязательства

Таблица 43 (тыс. руб.)

Код	Показатель	Сумма
А	Прибыль до налогообложения	1532221
	Оборот по счету 99 в корреспонденции со счетами 90,91	
Б	Отложенный налоговый актив на начало периода	86707
	Сальдо на начало периода по дебету счета 09	
В	Отложенное налоговое обязательство на начало периода	43811
	Сальдо на начало периода по кредиту счета 77	
Г	Отложенный налоговый актив на конец периода**	74267
	Сальдо на конец периода по дебету счета 09	
Д	Отложенное налоговое обязательство на конец периода**	44578
	Сальдо на конец периода по кредиту счета 77	
1	Отложенный налог на начало периода	42896
	(Б) - (В)	
2	Отложенный налог на конец периода	29689
	(Г) - (Д)	
3	Отложенный налог за отчетный период	(13207)
	(2) - (1)	
3а	Эффект изменения временных разниц	(19145)
3б	Эффект изменения ставки будущего налога	5938
4	Текущий налог на прибыль	(285259)
	Оборот по кредиту счета 68.04.1 в корреспонденции со счетом 99.02.Т (со знаком «минус»)	
4а	Налог на прибыль за прошлые года	(1088)
5	Расход по налогу за отчетный период	(298466)
	(3) + (4)	
6	Условный расход по налогу	(306444)
	- (А) * 20%	
7	Постоянный налоговый доход	2040

Причины изменений применяемых налоговых ставок по сравнению с предыдущим отчетным периодом:

На 31.12.2024г. пересчитаны остатки по счетам 09 «Отложенные налоговые активы» и 77 «Отложенные налоговые обязательства» с учетом новой ставки по налогу на прибыль, которая

будет применена с 2025 года в размере 25%. Общий эффект от изменения налоговой ставки составил 5938 тыс. руб.

Суммы отложенного налогового актива и отложенного налогового обязательства, списанные в связи с выбытием актива (продажей, передачей на безвозмездной основе или ликвидацией) или вида обязательства:

Отсутствуют.

2.4 Прибыль на акцию

Годовым общим собранием акционером 24 июня 2024 г. (Протокол №01/24/ГОСА от 25.06.2024 г.) по вопросам повестки дня приняты решения:

1. По вопросу повестки дня №3 «О распределении прибыли (в том числе выплата (объявлении) дивидендов, за исключением выплаты (объявления) дивидендов по результатам первого квартала, полугодия, девяти месяцев отчетного года) и убытков Общества по результатам 2023 года».

Принято решение: Чистую прибыль Общества, полученную по результатам 2023 года в размере 611 429 503,68 (Шестьсот одиннадцать миллионов четыреста двадцать девять тысяч пятьсот три) рубля 68 копеек, распределить следующим образом: Часть чистой прибыли в размере 350 000 002,69 (Триста пятьдесят миллионов два) рубля 69 копеек направить на выплату дивидендов. Часть чистой прибыли в размере 261 429 500,99 (Двести шестьдесят один миллион четыреста двадцать девять тысяч пятьсот) рублей 99 копеек направить на развитие Общества.

2. По вопросу повестки дня №4 «О размере дивидендов, форме их выплаты, дате, на которую определяются лица, имеющие право на получение дивидендов»

Принято решение: 1. Выплатить (объявить) дивиденды по привилегированным акциям типа «А» Общества по результатам 2023 года в размере 0,3121725 рублей на одну размещенную привилегированную акцию типа «А» Общества в денежной форме.

2. Выплатить (объявить) дивиденды по обыкновенным акциям Общества по результатам 2023 года в размере 0,3121725 рублей на одну размещенную обыкновенную акцию Общества в денежной форме.

3. Установить дату, на которую определяются лица, имеющие право на получение дивидендов по привилегированным акциям типа «А» и обыкновенным акциям Общества по результатам 2023 года – 06 июля 2024 года.

4. Установить срок выплаты дивидендов номинальному держателю и являющемуся профессиональным участником рынка ценных бумаг доверительному управляющему, которые зарегистрированы в реестре акционеров – не позднее 10 рабочих дней, а другим зарегистрированным в реестре акционеров лицам – не позднее 25 рабочих дней с даты, на которую определяются лица, имеющие право на получение дивидендов.

Базовая прибыль на акцию за 2024 год составила 1,291 руб. на акцию:

(1 232 667 284,59 * 0,9 / 859 074 636 = 1,291 руб.)

Общество не имеет конвертируемых ценных бумаг или договоров купли-продажи обыкновенных акций у эмитента по цене ниже их рыночной стоимости, в связи с чем информация о разводненной прибыли на акцию не приводится.

2.5 Отчёт о движении денежных средств

Информация о возможности привлечь дополнительные денежные средства на отчетную дату

Суммы открытых, но неиспользуемых кредитных линий

Обществом заключены Кредитные соглашения:

1. ПАО «Совкомбанк» № 6417/79-ККЛ/24 от 27.12.2024 г., с лимитом задолженности 250 000 тыс. руб. По состоянию на 31.12.2024 г., данный лимит не использовался.
2. ПАО «БАНК УРАЛСИБ» № 2800-021/00025 от 01.03.2024 г., с лимитом задолженности 500 000 тыс. руб. По состоянию на 31.12.2024 г., данный лимит не использовался.

3. АО АКБ "Фора-Банк" № 98/2024-вкл от 21.02.2024г., с лимитом задолженности 200 000 тыс. руб. По состоянию на 31.12.2024 г., данный лимит не использовался.
Таким образом, величина денежных средств, которая может быть получена Обществом по кредитным линиям 950 000 тыс. руб.

Величина денежных средств, которые могут быть получены на условиях овердрафта:

Обществу по договору овердрафт № 520K00KRM от 14.07.2023г., заключенному с ПАО «Сбербанк» предоставлен лимит в размере 500 000 тыс. руб. По состоянию на 31.12.2024 г., данный лимит не использовался.

Таким образом, величина денежных средств, которая может быть получена Обществом на условиях «овердрафт» по состоянию на 31.12.2024 г., составила 500 000 тыс. руб.

Полученные поручительства третьих лиц, не использованные по состоянию на отчетную дату, для получения кредита:

Все поручительства третьих лиц, полученные Банками, в обеспечение исполнения обязательств ПАО «Ставропольэнергосбыт» по заключенным кредитным договорам, используются в полном объеме.

Суммы займов (кредитов), недополученных по состоянию на отчетную дату по заключенным договорам займа (кредитным договорам) с указанием причин такого недополучения:

1 450 000 тыс. руб., в связи с отсутствием необходимости в кредитных средствах на отчетную дату.

Имеющиеся существенные суммы денежных средств (или их эквивалентов), которые по состоянию на отчетную дату недоступны для использования (например, открытые в пользу других организаций аккредитивы по незавершенным на отчетную дату сделкам) с указанием причин данных ограничений:

Отсутствуют.

Сумма денежных потоков, связанных с поддержанием деятельности Общества на уровне существующих объемов

Все денежные потоки Общества направлены на поддержание деятельности на уровне существующих объемов производства.

Денежные потоки от текущих, инвестиционных и финансовых операций по каждому отчетному сегменту.

Денежные потоки от текущих операций:

– Поступления – 25 305 181 тыс. рублей,

– Платежи – 23 711 503 тыс. рублей.

Денежные потоки от инвестиционных операций:

– Поступления – 86 934 тыс. рублей,

– Платежи - 582 943 тыс. рублей.

Денежные потоки от финансовых операций:

– Поступления – 3 556 856 тыс. рублей,

– Платежи – 3 796 943 тыс. рублей.

ПБУ 12/2010 не применяется.

Расшифровка прочих поступлений и платежей

Таблица 44 (тыс. руб.)

Наименование показателей	Денежные потоки от текущих операций				Денежные потоки от инвестиционных операций				Денежные потоки от финансовых операций			
	2023	2024	2023	2024	2023	2024	2023	2024	2023	2024	2023	2024
	поступления (стр. 4119)		платежи (стр. 4129)		поступления (стр. 4219)		платежи (стр. 4229)		поступления (стр. 4319)		платежи (стр. 4329)	
проценты полученные	99 858	299 719										
пени, штрафы	55 424	67 498	972	1 157								
госпошлина	7 769	5 707	7 769	11 842								
суммы по решению суда	22 207	25 192	1 509	10 548								
свернутый НДС	499 133	673 348										
прочие	1 141	2 059	1 789	1 872	493							
налоги			5 337	7 939								
платежи социального характера			5 861	6 108								
услуги банков			11 184	15 290								
страхование			3 417	1 913								
расходы на управление капиталом			840	1 060								
выплаты СД и РК			2 469	2 872								
платежи совет рынка			9 800	11 158								
платежи аренда без ППА			6 892	3 948								
инвестиция из бюджета на строительство ЭЭС										119 797		
депозит сроком больше 3 месяцев								9 300				
аренда ППА											23 126	26 963
ИТОГО:	685 532	1 073 523	57 839	75 707	493	0	0	9 300	0	119 797	23 126	26 963

Размер денежных средств и эквивалентов

Таблица 45

Показатель	на 31.12.2023 г., тыс. руб.	на 31.12.2024 г., тыс. руб.
Денежные средства и денежные эквиваленты	683 045	1 540 627
в т.ч. денежные средства в кассе организации, на расчетном счете, переводы в пути	70 045	87 627
денежные эквиваленты	613 000	1 453 000

2.6 Информация по сегментам

В деятельности ПАО «Ставропольэнергосбыт» могут быть выделены следующие отчетные сегменты:

– основная регулируемая деятельность (реализация (сбыт) электрической энергии по категориям: население, прочие потребители);

– прочая регулируемая деятельность (генерация и продажа тепловой энергии и теплоносителя);

– прочая нерегулируемая деятельность (ограничение/восстановление энергоснабжения, оказание прочих платных услуг и другое).

Показатели отчетных сегментов:

Таблица 46 (тыс. руб.)

№ п/п	Наименование	Всего за 2024 год	Основная деятельность, в том числе:			Тепловая энергия и теплоноситель	Прочая деятельность
			население	прочие потребители	сети		
1.	Выручка	27 371 327	6 950 760	16 532 730	3 731 823	116 674	39 340
1.1.	По основной деятельности, в том числе:	27 013 492	6 950 760	16 330 909	3 731 823		
1.1.1.	Продажа э/э на розничном рынке	23 136 257	6 950 760	16 185 497			
1.1.2.	Продажа э/э на оптовом рынке	145 412		145 412			
1.1.3.	Э/э для компенсации потерь	3 731 823		0	3 731 823		
1.2.	Услуги по передаче	201 821		201 821			
1.3.	Поставка тепловой энергии и теплоносителя	116 674				116 674	
1.4.	Выручка от реализации строительных материалов	1 559					1 559
1.5.	По неосновной деятельности	37 781					37 781
2.	Себестоимость продаж	13 945 156	2 188 814	8 441 050	3 155 592	126 400	33 300
3.	Валовая прибыль, всего	13 426 171	4 761 946	8 091 680	576 231	-9 726	6 040
4.	Коммерческие расходы	12 146 066	4 540 442	7 567 526	34 645	0	3 453
5.	Управленческие расходы						
6.	Прибыль от продаж	1 280 105	221 504	524 154	541 586	-9 726	2 587
7.	Доходы от участия в других организациях	73 753					73 753
8.	Проценты к получению	304 685					304 685
9.	Проценты к уплате	164 648	43 119	98 929	22 600		
10.	Прочие доходы	384 411	26 183	204 490	135 014		18 724
11.	Прочие расходы	346 085	25 542	205 217	107 460		7 866

12.	Прибыль (убыток) до налогообложения	1 532 221	179 026	424 498	546 540	-9 726	391 883
13.	Налог на прибыль, в том числе	298 466	78 670	140 044	3 320	-1 945	78 377
14.	текущий налог на прибыль	285 259	73 990	131 715	3 122	-1 945	78 377
15.	отложенный налог на прибыль	13 207	4 680	8 330	197		
16.	Прочее	1 088	386	686	16		
17.	Чистая прибыль	1 232 667	99 970	283 767	543 205	-7 781	313 506

Вторичная информация – географические сегменты

Выручка по продаже электрической энергии и оказания услуг в сумме 27 371 327 тыс. руб., географически по отделениям сложилась следующим образом:

Таблица 47 (тыс. руб. без НДС)

Наименование отделения	Продажа электроэнергии (мощности)	Продажа электроэнергии на оптовом рынке	Услуги по передаче электроэнергии	Поставка тепловой энергии и теплоносителя	Прочие услуги	Итого
Ставропольское МО	8 970 232		0	116 674	7 839	9 094 745
Светлоградское МО	3 656 210				5 206	3 661 416
Центральное МО	6 994 177		0	0	7 448	7 001 624
Управление	7 247 461	145 412	201 821	0	18 848	7 613 542
Итого	26 868 080	145 412	201 821	116 674	39 341	27 371 327

2.7 Государственная помощь

ПАО «Ставропольэнергосбыт» в отчетном периоде получены субсидии из бюджета на компенсацию понесенных расходов на строительство заправочных станций для электромобилей в сумме 119 797 тыс. руб.

2.8 Прекращаемая деятельность

В отчетном периоде признание деятельности прекращаемой не осуществлялось.

2.9 Совместная деятельность

Совместная деятельность в отчетном периоде не осуществлялась.

2.10 Изменение оценочных значений

Руководством на отчетную дату проведена проверка обоснованности суждений, лежащих в основе оценочных значений: сроков полезного использования активов, величины резервов, оценочных обязательств, возможности получения и утраты экономических выгод и т.д., сделанных при их признании и последующем изменении. Проверка проводилась на предмет соответствие этих суждений обстоятельствам хозяйственной жизни, сложившимся на отчетную дату, и имеющейся на эту дату информации. В результате принятые оценочные значения признаны обоснованными.

Содержание изменения, повлиявшего на бухгалтерскую отчетность за данный отчетный период:

Восстановление резерва на оплату отпусков за отчетный период составило 643 тыс. руб.

Восстановление резерва на выплату вознаграждения по итогам года составило 31 678 тыс. руб.
Содержание изменения, которое повлияет на бухгалтерскую отчетность на будущие периоды, за исключением случаев, когда оценить влияние изменения на бухгалтерскую отчетность на будущие периоды невозможно. Факт невозможности такой оценки также подлежит раскрытию:

Отсутствуют.

2.11 Реорганизация организации

Решение о реорганизации в отчетном периоде не принималось.

2.12 Исправление ошибок в бухгалтерском учете и отчетности

Исправление ошибок прошлых лет в отчетном периоде не осуществлялось.

2.13 Внесение изменений в отчетности за 2024 год в разделе данные за 2023 год в связи с изменением Учетной политики при переходе на ФСБУ 14/2022 «Нематериальные активы»

В связи с применением с 01.01.2024 года ФСБУ 14/2022 «Нематериальные активы», показатели Баланса за 2023 год были пересмотрены в отчетности за 2024 год. Итоги корректировки представлены в таблице.

Таблица 48 (тыс. руб.)

Наименование показателя	Строка баланса	Сумма до корректировки на 31.12.2023	Сумма корректировки	Сумма с учетом корректировки на 01.01.2024
Нематериальные активы	1110		6 928	6 928
Отложенные налоговые активы	1180	78 762	1 850	80 612
Прочие внеоборотные активы	1190	7 226	(7 226)	
Итого по разделу I	1100	2 147 385	1 552	2 148 937
Прочие внеоборотные активы	1260	2 382	(1 354)	1 028
Итого по разделу II	1200	2 175 214	(1 354)	2 173 860
БАЛАНС	1600	4 322 599	198	4 322 797
Нераспределенная прибыль (непокрытый убыток)	1370	1 719 414	(1 187)	1 718 227
Итого по разделу III	1300	2 033 644	(1 187)	2 032 457
Отложенные налоговые обязательства	1420	36 331	1 385	37 716
Итого по разделу IV	1400	586 520	1 385	587 905
БАЛАНС	1700	4 322 599	198	4 322 797

По 97 счету (Расходы будущих периодов) именно неисключительные права пользования ПО стоимостью выше 100 тыс. руб. в сумме 6928 тыс. руб. переведены в состав НМА и стоимостью ниже установленного лимита в сумме $(1354 + 298 - (7226 - 6928)) = 1652$ тыс. руб. списаны на 84 счет нераспределенная прибыль.

Соответственно отложенные налоговые активы изменились на сумму 1 850 тыс. руб.

В том числе:

за счет расходов будущих периодов 1 716 тыс. руб. $(8580 * 20\%)$

за счет ручной корректировки по арендным обязательствам -134 тыс. руб.

Отложенные налоговые обязательства изменились на сумму -1385 тыс. руб. $(6 928 * 20\%)$.

Нераспределенная прибыль снизилась на -1187 тыс. руб. в том числе:

Расходы будущих периодов снижение - 1652 тыс. руб. увеличение -465 тыс. руб за счет пересчета ОНО и ОНА.

В связи с изменением суммы нераспределенной прибыли в Отчете об изменении капитала в разделе за 2023год добавлена строка 3228 (корректировка в связи с переходом на ФСБУ 14/2022).

2.14 События после отчетной даты

События, подтверждающие существовавшие на отчетную дату хозяйственные условия, в которых организация вела свою деятельность:

Отсутствуют.

Существенные события после отчетной даты, свидетельствующие о возникших после отчетной даты хозяйственных условиях, в которых организация вела свою деятельность:

Отсутствуют.

2.15 Информация о непрерывности деятельности

Руководством на отчетную дату дана оценка возможности ПАО «Ставропольэнергосбыт» непрерывно продолжать свою деятельность. В результате установлено, что у руководства и акционеров ПАО «Ставропольэнергосбыт» отсутствуют намерения прекращения либо сокращения его деятельности в обозримом будущем.

Вместе с тем, следует принимать во внимание, что на территории деятельности ПАО «Ставропольэнергосбыт» в конце февраля 2022 года рядом стран и Российской Федерацией введены взаимные ограничения в отношении отдельных органов государственной власти, организаций и физических лиц в связи с проведением специальной военной операции на Украине.

Однако, по оценке руководства ПАО «Ставропольэнергосбыт», это не оказало и предположительно, не окажет в будущем значительного влияния на возможность использования ПАО «Ставропольэнергосбыт» своих активов и исполнение его обязательств. Взаимные ограничения, введенные рядом стран и Российской Федерацией, непосредственного существенного влияния на ПАО «Ставропольэнергосбыт» в настоящее время также не оказывают. Лица, относящиеся к ключевому персоналу организации, мобилизованы не были. В отношении дальнейшего развития ситуации существует неопределенность, однако на момент составления годовой бухгалтерской отчетности основания для сомнений в непрерывности деятельности ПАО «Ставропольэнергосбыт» в этой связи отсутствуют.

Исходя из этого, годовая бухгалтерская отчетность подготовлена на основе допущения непрерывности деятельности ПАО «Ставропольэнергосбыт», которое предполагает непрерывное использование активов, своевременное исполнение обязательств, отсутствие намерения или необходимости ее сокращения либо прекращения в обозримом будущем. Существенная неопределенность в непрерывности деятельности ПАО «Ставропольэнергосбыт» отсутствует.

Генеральный директор

А.Г. Дзиов

Главный бухгалтер

Н. Н. Сидоренко

24 марта 2025 г.

