

# Публичное акционерное общество «Русолово» и его дочерние организации

Промежуточная сокращенная  
консолидированная  
финансовая отчетность  
за 6 месяцев, закончившихся  
30 июня 2024 года (неаудировано)

**ПАО «Русолово» и его дочерние организации**  
**Промежуточная сокращенная консолидированная финансовая отчетность за 6 месяцев,**  
**закончившихся 30 июня 2024 года**  
**(неаудировано)**  
*(в тысячах российских рублей, если не указано иное)*

---

**Содержание**

ЗАКЛЮЧЕНИЕ ПО ОБЗОРНОЙ ПРОВЕРКЕ .....	3
Промежуточная сокращенная консолидированная финансовая отчетность:	
Промежуточный сокращенный консолидированный отчет о финансовом положении .....	5
Промежуточный сокращенный консолидированный отчет о совокупном доходе .....	6
Промежуточный сокращенный консолидированный отчет о движении денежных средств .....	7
Промежуточный сокращенный консолидированный отчет об изменениях в капитале.....	9
Примечания к промежуточной сокращенной консолидированной финансовой отчетности:	
1. Общие сведения о Группе и ее деятельности .....	10
2. Основы подготовки и представления консолидированной финансовой отчетности .....	10
3. Основные принципы учетной политики .....	11
4. Существенные суждения, оценочные значения и допущения в учетной политике .....	11
5. Новые интерпретации и стандарты бухгалтерского учета .....	11
6. Операции со связанными сторонами.....	12
7. Дочерние организации.....	13
8. Денежные средства и эквиваленты.....	14
9. Дебиторская задолженность и авансы выданные.....	14
10. Финансовые активы, оцениваемые по справедливой стоимости через прочий совокупный доход .....	14
11. Основные средства .....	15
12. Кредиторская задолженность и авансы полученные .....	17
13. Запасы .....	17
14. Кредиты и займы.....	17
15. Векселя к уплате.....	18
16. Обязательства по аренде .....	18
17. Капитал.....	19
18. Отложенные налоговые активы и обязательства .....	19
19. Выручка от реализации .....	21
20. Себестоимость.....	21
21. Коммерческие и административные расходы .....	22
22. Расходы на персонал .....	22
23. Прочие операционные доходы/(расходы), нетто .....	22
24. Финансовые доходы/(расходы), нетто .....	22
25. Налог на прибыль.....	22
26. Финансовые риски .....	23
27. Условные и договорные обязательства .....	25
28. События после отчетной даты .....	27

# Заключение по результатам обзорной проверки промежуточной сокращенной консолидированной финансовой информации

Акционерам  
Публичного акционерного общества  
«РУСОЛОВО»

## Введение

Мы провели обзорную проверку прилагаемого промежуточного сокращенного консолидированного отчета о финансовом положении Публичного акционерного общества «РУСОЛОВО» и его дочерних организаций (далее – Группа) по состоянию на 30 июня 2024 года и связанных с ним промежуточных сокращенных консолидированных отчетов о совокупном доходе, об изменениях в капитале и о движении денежных средств за шесть месяцев, закончившихся на указанную дату, а также избранных пояснительных примечаний к промежуточной сокращенной консолидированной финансовой отчетности (далее – промежуточная сокращенная консолидированная финансовая информация). Руководство Группы несет ответственность за подготовку и представление данной промежуточной сокращенной консолидированной финансовой информации в соответствии с Международным стандартом финансовой отчетности (IAS) 34 «Промежуточная финансовая отчетность». Наша ответственность состоит в формировании вывода о данной промежуточной сокращенной консолидированной финансовой информации на основе проведенной нами обзорной проверки.

## Объем обзорной проверки

Мы провели обзорную проверку в соответствии с Международным стандартом обзорных проверок 2410 «Обзорная проверка промежуточной финансовой информации, выполняемая независимым аудитором организации». Обзорная проверка промежуточной финансовой информации включает в себя направление запросов, в первую очередь лицам, ответственным за финансовые вопросы и вопросы бухгалтерского учета, а также применение аналитических и других процедур обзорной проверки. Объем обзорной проверки значительно меньше объема аудита, проводимого в соответствии с Международными стандартами аудита, и поэтому обзорная проверка не дает нам возможности получить уверенность в том, что нам станут известны все значимые вопросы, которые могли бы быть выявлены в процессе аудита. Следовательно, мы не выражаем аудиторское мнение.

## Вывод

На основе проведенной нами обзорной проверки не выявлены факты, которые могут служить основанием для того, чтобы мы сочли, что прилагаемая промежуточная сокращенная консолидированная финансовая информация Группы по состоянию на 30 июня 2024 года и за шесть месяцев, закончившихся на указанную дату, не подготовлена во всех существенных аспектах в соответствии с Международным стандартом финансовой отчетности (IAS) 34 «Промежуточная финансовая отчетность».

Президент ООО «ФБК»



Сергей Михайлович Шапигузов  
На основании Устава,  
ОРНЗ 21606043397

Руководитель задания



Анастасия Алексеевна Терехина  
ОРНЗ 21806021441

Дата заключения  
«29» августа 2024 года



## Аудируемое лицо

Наименование:

Публичное акционерное общество  
«РУСОЛОВО»  
(ПАО «РУСОЛОВО»)

Адрес юридического лица в пределах места нахождения юридического лица:

119049, г. Москва, Ленинский пр-т, д. 6, строение 7, пом. III, комн. 47, эт.3

Внесено в Единый государственный реестр юридических лиц 19.12.2015г. за основным государственным регистрационным номером 1127746391596

## Аудитор

Наименование:

Общество с ограниченной ответственностью  
«Финансовые и бухгалтерские консультанты»  
(ООО «ФБК»).

Адрес юридического лица в пределах места нахождения юридического лица:

101000, г. Москва, ул. Мясницкая, д. 44, стр. 2.

Внесено в Единый государственный реестр юридических лиц 24 июля 2002 г. за основным государственным регистрационным номером 1027700058286.

Основной регистрационный номер записи в реестре аудиторов и аудиторских организаций саморегулируемой организации аудиторов 11506030481.

ПАО «Русолово» и его дочерние организации

Промежуточный сокращенный консолидированный отчет о финансовом положении по состоянию на 30 июня 2024 года

(неаудировано)

(в тысячах российских рублей, если не указано иное)

	Прим.	На 30 июня 2024	На 31 декабря 2023
<b>Активы</b>			
<b>Внеоборотные активы</b>			
Основные средства	11	17 922 071	17 009 820
Нематериальные активы		33 997	42 585
Отложенные налоговые активы	18	181 116	104 028
Капитализируемые расходы на разведку и оценку		840 067	665 453
Прочие внеоборотные активы		550 000	550 000
<b>Итого</b>		<b>19 527 251</b>	<b>18 371 886</b>
<b>Оборотные активы</b>			
Запасы	13	4 065 479	3 564 384
Дебиторская задолженность и авансы выданные	9	2 108 414	1 236 500
Финансовые активы, оцениваемые по справедливой стоимости через прибыль или убыток	10	57 187	67 848
Денежные средства и эквиваленты	8	392 203	978 298
НДС к возмещению		506 195	522 249
Авансы по налогу на прибыль		698	-
<b>Итого</b>		<b>7 130 176</b>	<b>6 369 279</b>
<b>Итого активы</b>		<b>26 657 427</b>	<b>24 741 165</b>
<b>Обязательства и капитал</b>			
<b>Капитал</b>			
Уставный капитал	17	3 000 100	3 000 100
Добавочный капитал		1 719 954	1 735 387
Накопленный убыток		(2 542 175)	(1 163 913)
Неконтролирующая доля участия		809 941	1 217 944
<b>Итого</b>		<b>2 987 820</b>	<b>4 789 518</b>
<b>Долгосрочные обязательства</b>			
Кредиты и займы	14	6 050 636	5 107 585
Векселя к уплате	15	2 068 160	2 009 107
Обязательства по аренде	16	481 385	203 550
Резерв на восстановление окружающей среды		47 455	40 768
Отложенные налоговые обязательства	18	930 517	1 049 201
<b>Итого</b>		<b>9 578 153</b>	<b>8 410 211</b>
<b>Краткосрочные обязательства</b>			
Кредиты и займы	14	815 138	981 335
Кредиторская задолженность и авансы полученные	12	13 044 547	10 430 370
Обязательства по аренде	16	231 227	129 538
Обязательства по налогу на прибыль		542	193
<b>Итого</b>		<b>14 091 454</b>	<b>11 541 436</b>
<b>Итого обязательства</b>		<b>23 669 607</b>	<b>19 951 647</b>
<b>Итого обязательства и капитал</b>		<b>26 657 427</b>	<b>24 741 165</b>


Антонов С.В.

Генеральный директор

29 августа 2024 года

**ПАО «Русолово» и его дочерние организации**  
**Промежуточный сокращенный консолидированный отчет о совокупном доходе за 6 месяцев,**  
**закончившихся 30 июня 2024 года**  
**(неаудировано)**  
*(в тысячах российских рублей, если не указано иное)*

	Прим.	За 6 месяцев 2024	За 6 месяцев 2023
Выручка от реализации	19	3 471 450	2 587 984
Себестоимость	20	(3 155 141)	(2 150 930)
<b>Валовая прибыль</b>		<b>316 309</b>	<b>437 054</b>
Коммерческие и административные расходы	21	(732 663)	(510 766)
Прочие операционные доходы/(расходы), нетто	23	(1 134 558)	(259 576)
<b>Операционный убыток</b>		<b>(1 550 912)</b>	<b>(333 288)</b>
Убыток от курсовых разниц, нетто		(108 183)	(66 515)
Финансовые доходы/(расходы), нетто	24	(336 700)	(257 603)
<b>Убыток до налогообложения</b>		<b>(1 995 795)</b>	<b>(657 406)</b>
Налог на прибыль	18,25	194 097	43 932
<b>Убыток за 6 месяцев</b>		<b>(1 801 698)</b>	<b>(613 474)</b>
Убыток за 6 месяцев, относящаяся на:			
Акционеров материнской компании		(1 393 695)	(345 218)
Неконтролирующую долю участия		(408 003)	(268 256)
<b>Прочий совокупный расход за 6 месяцев</b>			
<b>Общий совокупный расход за 6 месяцев, относящийся на:</b>		<b>(1 801 698)</b>	<b>(613 474)</b>
Акционеров материнской компании		(1 393 695)	(345 218)
Неконтролирующую долю участия		(408 003)	(268 256)
<b>Средневзвешенное количество обыкновенных акций в обращении, тыс. штук</b>		30 001 000	26 271 594
<b>Базовая и разводненная прибыль/(убыток) на обыкновенную акцию, рублей</b>		<b>(0,05)</b>	<b>(0,01)</b>

  
**Антонов С.В.**  
 Генеральный директор  
 29 августа 2024 года


**ПАО «Русолово» и его дочерние организации**  
**Промежуточный сокращенный консолидированный отчет о движении денежных средств за 6 месяцев,**  
**закончившихся 30 июня 2024 года**  
**(неаудировано)**  
*(в тысячах российских рублей, если не указано иное)*

	Прим.	За 6 месяцев 2024	За 6 месяцев 2023
<b>Операционная деятельность</b>			
<b>Убыток до налогообложения</b>		<b>(1 995 795)</b>	<b>(657 406)</b>
Корректировки по неденежным операциям			
Амортизация основных средств и нематериальных активов	20,21	755 377	510 827
Изменение резерва по сомнительным долгам		7 713	11 521
Изменение резерва на снижение стоимости запасов	13	22 242	(15 422)
Доход по процентам	24	(22 113)	(9 383)
Затраты по процентам	24	358 813	266 986
Убыток от курсовых разниц		108 183	66 515
Резерв на восстановление окружающей среды		6 687	2 308
Убыток от выбытия ОС и нематериальных активов	23	70 961	437
<b>Денежные потоки от операционной деятельности до изменений оборотного капитала</b>		<b>(687 932)</b>	<b>176 383</b>
Изменение дебиторской задолженности и авансов выданных	9	(921 989)	(950 707)
Изменение кредиторской задолженности и авансов полученных	12	2 620 982	2 256 351
Изменение запасов	13	(523 337)	(553 417)
Изменение задолженности по налогам, кроме налога на прибыль		122 685	(104 328)
<b>Денежный поток от операционной деятельности до уплаты налогов и процентов</b>		<b>610 409</b>	<b>824 282</b>
Проценты полученные		23 738	9 383
Проценты уплаченные		(960 675)	(47 382)
Налог на прибыль уплаченный	25	(1 988)	(1 805)
<b>Денежный поток от операционной деятельности</b>		<b>(328 516)</b>	<b>784 478</b>
<b>Инвестиционная деятельность</b>			
Инвестиции в основные средства и нематериальные активы		(1 486 621)	(879 766)
Приобретение финансовых инструментов		-	(57 229)
Расходы по финансовым активам		9 037	-
Поступление от выбытия внеоборотных активов		2 239	1 030
<b>Денежный поток от инвестиционной деятельности</b>		<b>(1 475 345)</b>	<b>(935 965)</b>
<b>Финансовая деятельность</b>			
Поступление кредитов и займов, поступления от продажи векселей		3 430 000	184 352
Изменение по аренде		(130 484)	(23 717)
Погашение кредитов и займов, выплата по векселям		(2 081 750)	(40 246)
<b>Денежный поток от финансовой деятельности</b>		<b>1 217 766</b>	<b>120 389</b>

ПАО «Русолово» и его дочерние организации  
Промежуточный сокращенный консолидированный отчет о движении денежных средств за 6 месяцев,  
закончившихся 30 июня 2024 года  
(неаудировано)  
(в тысячах российских рублей, если не указано иное)

Увеличение/уменьшение в сумме денежных средств

Денежные средства и эквиваленты на начало периода	8	978 298	191 187
Увеличение/(уменьшение) денежных средств		(586 095)	(31 098)
Денежные средства и эквиваленты на конец периода	8	392 203	160 089

  
Антонов С.В.  
Генеральный директор  
29 августа 2024 года




ПАО «Русолово» и его дочерние организации

Промежуточный сокращенный консолидированный отчет об изменениях в капитале за 6 месяцев, закончившихся 30 июня 2024 года  
(неаудировано)

(в тысячах российских рублей, если не указано иное)

	Прим.	Уставный капитал	Добавочный капитал	Накопленный убыток	Неконтролирующая доля участия	Итого
На 31 декабря 2022 года	17	3 000 100	1 735 387	(133 074)	1 813 271	6 415 684
Совокупный расход за период		-	-	(345 218)	(268 256)	(613 474)
На 30 июня 2023 года	17	3 000 100	1 735 387	(478 292)	1 545 015	5 802 210
	Прим.	Уставный капитал	Добавочный капитал	Накопленный убыток	Неконтролирующая доля участия	Итого
На 31 декабря 2023 года	17	3 000 100	1 735 387	(1 163 913)	1 217 944	4 789 518
Совокупный расход за период		-	-	(1 393 695)	(408 003)	(1 801 698)
Реклассификация добавочного капитала в части переоценки основных средств		-	(15 433)	15 433	-	-
На 30 июня 2024 года	17	3 000 100	1 719 954	(2 542 175)	809 941	2 987 820

  
Антонов С.В.  
Генеральный директор  
29 августа 2024 года

## ПАО «Русолово» и его дочерние организации

Примечания к промежуточной сокращенной консолидированной финансовой отчетности за 6 месяцев, закончившихся 30 июня 2024 года

(неаудировано)

(в тысячах российских рублей, если не указано иное)

### 1. Общие сведения о Группе и ее деятельности

Публичное акционерное общество (ПАО) «Русолово» (далее – Компания) учреждено 11 мая 2012 года в соответствии с законодательством Российской Федерации. Постоянным местом регистрации является Российская Федерация.

По состоянию на 30 июня 2024 года акционерами ПАО «Русолово» являлись:

Наименование компании	Доля в уставном капитале на 30 июня 2024	Доля в уставном капитале на 31 декабря 2023
ПАО «Селигдар»	85,12%	85,12%
Прочие акционеры	14,88%	14,88%
<b>Итого</b>	<b>100%</b>	<b>100%</b>

Основными видами деятельности Компании и ее дочерних организаций (далее – Группа) являются добыча и обогащение оловянной руды, производство прочих цветных металлов и предоставление финансовых услуг.

В течение 6 месяцев 2024 года и в 2023 году Группа осуществляла свою деятельность на территории Российской Федерации. Активы Группы расположены в Хабаровском крае и Чукотском автономном округе.

### 2. Основы подготовки и представления консолидированной финансовой отчетности

#### **Заявление о соответствии финансовой отчетности Международным стандартам финансовой отчетности**

Настоящая промежуточная сокращенная консолидированная финансовая отчетность, подготовлена в соответствии с Международным стандартом бухгалтерского учета «Промежуточная финансовая отчетность» МСФО (IAS) 34. Промежуточная сокращенная консолидированная финансовая отчетность не включает полного объема информации, требуемого для раскрытия при подготовке годовой консолидированной финансовой отчетности и подлежит рассмотрению совместно с годовой консолидированной отчетностью Группы за 12 месяцев, закончившихся 31 декабря 2023 года и подготовленной в соответствии с МСФО.

#### **Принцип непрерывности деятельности**

Настоящая промежуточная сокращенная консолидированная финансовая отчетность была подготовлена исходя из допущения о непрерывности деятельности, в соответствии с которым реализация активов и погашение обязательств происходит в ходе обычной деятельности.

Группа обладает достаточными ресурсами для продолжения своей деятельности и у Группы отсутствуют намерения или необходимость ликвидации, или существенного сокращения деятельности.

При оценке способности Группы продолжать свою деятельности были учтены факторы и риски, способные оказать негативное влияние на продолжение деятельности Группы, в том числе текущее финансовое положение, ожидаемые результаты от коммерческой деятельности, планы по добыче, прогнозируемые цены на олово, вольфрам и медь, доступность кредитных ресурсов и другие.

Прилагаемая промежуточная сокращенная консолидированная финансовая отчетность не содержит никаких корректировок, необходимых в том случае, если бы Группа не могла продолжать свою деятельность в соответствии с принципом непрерывности.

### **Основы подготовки консолидированной финансовой отчетности**

Настоящая промежуточная сокращенная консолидированная финансовая отчетность была подготовлена на основе данных российского бухгалтерского учета, с последующим внесением поправок и проведением переклассификации статей для целей достоверного представления информации в соответствии с международными стандартами финансовой отчетности.

Промежуточная сокращенная консолидированная финансовая отчетность подготовлена в соответствии с международными стандартами финансовой отчетности (МСФО) на основе принципа, предусматривающего первоначальную оценку статей по исторической стоимости, с учетом корректировок в отношении первоначального признания финансовых инструментов по справедливой стоимости, переоценки финансовых активов по справедливой стоимости, где это применимо.

Организации Группы ведут бухгалтерский учет и составляют бухгалтерскую отчетность в соответствии с Федеральным законом «О бухгалтерском учете» от 06 декабря 2011 года №402-ФЗ, Положениями о бухгалтерском учете и отчетности (ПБУ), Федеральными стандартами бухгалтерского учета, действующими в Российской Федерации (ФСБУ).

### **Функциональная валюта и валюта представления данных консолидированной финансовой отчетности**

Функциональной валютой Компании и всех ее дочерних организаций является Российский рубль.

Прилагаемая промежуточная сокращенная консолидированная финансовая отчетность представлена в Российских рублях.

Операции, выраженные в иностранных валютах, первоначально отражаются в функциональной валюте по курсу на дату операции.

Монетарные статьи активов и обязательств, выраженных в иностранных валютах, пересчитываются в функциональную валюту по обменным курсам, действующим на отчетную дату. Разницы, возникающие при пересчете, отражаются в отчете о совокупном доходе.

Немонетарные статьи, отражаемые по справедливой стоимости, пересчитываются по обменным курсам, действовавшим на дату совершения операции.

### **3. Основные принципы учетной политики**

Положения учетной политики, которые были использованы при подготовке настоящей промежуточной сокращенной консолидированной финансовой отчетности, соответствуют положениям учетной политики, которые применялись и были приведены в годовой консолидированной финансовой отчетности Группы по МСФО за год, закончившийся 31 декабря 2023 года, за исключением поправок к стандартам, вступивших в силу с 1 января 2024 года, описанных ниже.

### **4. Существенные суждения, оценочные значения и допущения в учетной политике**

Существенные суждения, оценочные значения и допущения, использованные при составлении настоящей промежуточной сокращенной консолидированной финансовой отчетности, соответствуют суждениям, оценочным значениям и допущениям, которые применялись и были приведены в годовой консолидированной отчетности Группы по МСФО за год, закончившийся 31 декабря 2023 года.

### **5. Новые интерпретации и стандарты бухгалтерского учета**

В 2024 году Группа начала применять все стандарты МСФО (IFRS), а также изменения к ним и их интерпретации, которые вступили в силу с 1 января 2024 года и имеют отношение к ее деятельности.

## ПАО «Русолово» и его дочерние организации

Примечания к промежуточной сокращенной консолидированной финансовой отчетности за 6 месяцев, закончившихся 30 июня 2024 года

(неаудировано)

(в тысячах российских рублей, если не указано иное)

---

### **Поправки МСФО и новые разъяснения, ставшие обязательными к применению в текущем году**

В текущем году Компания применила ряд поправок к МСФО и новые разъяснения, опубликованные Комитетом по международным стандартам финансовой отчетности (КМСФО), являющиеся обязательными к применению в отношении отчетного периода, начавшегося 1 января 2024 года или позже.

- Изменения к МСФО (IAS) 1 «Представление финансовой отчетности» (выпущены в январе и июле 2020 года и применяются для годовых периодов, начинающихся 1 января 2024 года или после этой даты). Изменения уточняют критерии классификации обязательств в качестве краткосрочных или долгосрочных.
- Долгосрочные обязательства с ковенантами – Поправки к МСФО (IAS) 1 (выпущены 31 октября 2022 г. и вступают в силу для годовых периодов, начинающихся 1 января 2024г. или после этой даты).
- Обязательства по аренде при продаже и обратной аренде – Поправки к МСФО (IFRS) 16 (выпущены 22 сентября 2022 г. и вступают в силу для годовых периодов, начинающихся 1 января 2024 г. или после этой даты).
- Операции финансирования поставок (обратного факторинга) – Поправки к МСФО (IAS) 7 и МСФО (IFRS) 7 (выпущены 25 мая 2023 г. и вступают в силу для годовых периодов, начинающихся 1 января 2024 г. или после этой даты).

Указанные поправки не оказали существенного влияния на финансовую отчетность.

### **Новые и пересмотренные МСФО - выпущенные, но еще не вступившие в силу**

- Отсутствие конвертируемости валюты – Поправки к МСФО (IAS) 21 «Влияние изменений валютных курсов» (выпущены 15 августа 2023 г. и вступают в силу для годовых периодов, начинающихся 1 января 2025 г. или после этой даты).
- Поправки к МСФО (IFRS) 10 и МСФО (IAS) 28 – «Продажа или взнос активов в сделках между инвестором и его ассоциированной организацией или совместным предприятием» (выпущены 11 сентября 2014 г. и вступают в силу для годовых периодов, начинающихся с даты, которая будет определена Советом по МСФО, или после этой даты).
- МСФО (IFRS) 18 «Представление и раскрытия в финансовой отчетности» (выпущен 9 апреля 2024 г. и вступает в силу для годовых периодов, начинающихся 1 января 2027 г. или после этой даты).
- МСФО (IFRS) 19 «Дочерние предприятия без публичной ответственности: раскрытия информации» (выпущен 9 мая 2024 г. и вступает в силу для годовых периодов, начинающихся 1 января 2027 г. или после этой даты).

Указанные поправки не окажут существенного влияния на финансовую отчетность.

## **6. Операции со связанными сторонами**

Связанными считаются стороны, одна из которых имеет возможность контролировать или осуществлять значительное влияние на операционные и финансовые решения другой стороны. При решении вопроса о том, являются ли стороны связанными, принимается во внимание содержание взаимоотношений сторон, а не только их юридическая форма.

Для целей настоящей промежуточной сокращенной консолидированной финансовой отчетности стороны признаются связанными, если одна из сторон имеет возможность контролировать другую сторону, что является основой общего контроля или осуществления значительного влияния над другой стороной в принятии финансовых и операционных решений в соответствии с определением МСФО (IAS) 24 «Операции со связанными сторонами».

**ПАО «Русолово» и его дочерние организации****Примечания к промежуточной сокращенной консолидированной финансовой отчетности за 6 месяцев, закончившихся 30 июня 2024 года****(неаудировано)***(в тысячах российских рублей, если не указано иное)*

Связанные стороны могут вступать в сделки, в которые несвязанные стороны вступать не могут, и сделки между связанными сторонами невозможно совершить на таких же условиях (сроки, количество, гонорар) как сделки между несвязанными сторонами.

Характер взаимоотношений с теми связанными сторонами, с которыми Группа осуществляла значительные операции или имеет значительное сальдо на 30 июня 2024 и 31 декабря 2023 года, представлен ниже.

	<b>Компании, находящиеся под общим контролем или существенным влиянием акционера, на 30 июня 2024</b>	<b>Компании, находящиеся под общим контролем или существенным влиянием акционера, на 31 декабря 2023</b>
Прочие внеоборотные активы	550 000	550 000
Дебиторская задолженность и авансы выданные	19 309	355
Кредиторская задолженность и авансы полученные	(44 878)	(2 547)
Кредиты, займы, векселя к уплате, обязательства по аренде	(7 967 016)	(5 952 421)

Ниже представлены операции за 6 месяцев 2024 года и 6 месяцев 2023 года со связанными сторонами:

	<b>Компании, находящиеся под общим контролем или существенным влиянием акционера, за 6 месяцев 2024</b>	<b>Компании, находящиеся под общим контролем или существенным влиянием акционера, за 6 месяцев 2023</b>
Проценты к уплате	(322 084)	(241 075)
Прочие доходы	-	7 800
Прочие расходы	(25 637)	-

**7. Дочерние организации**

Информация о дочерних организациях Компании на 30 июня 2024 года и 31 декабря 2023 года приведена ниже:

<b>Вид деятельности</b>	<b>Организация</b>	<b>Страна</b>	<b>Собственность (%)</b>	
			<b>На 30 июня 2024</b>	<b>На 31 декабря 2023</b>
Добыча и обогащение оловянной руды	АО «ОРК»	Россия	98,95%	98,95 %
	ООО «Правоурмийское»	Россия	33,33%	33,33%
	ООО «Территория»	Россия	100%	100%
	ООО «Три Вершины»	Россия	100%	100%
Добыча руд и песков драгоценных металлов, добыча и обогащение медной руды	ООО «Золото Территории»	Россия	100%	-
Производство прочих цветных металлов	ООО «АОК»	Россия	100%	100%
	ООО «Амурский металлургический комбинат»	Россия	100%	100%

В ноябре 2023 года ПАО «Русолово» инициировало процедуру ликвидации дочернего общества АО «АОК».

**ПАО «Русолово» и его дочерние организации**

**Примечания к промежуточной сокращенной консолидированной финансовой отчетности за 6 месяцев, закончившихся 30 июня 2024 года**

**(неаудировано)**

*(в тысячах российских рублей, если не указано иное)*

В марте 2024 года ПАО «Русолово» с целью расширения минерально – сырьевой базы, добычи руд и песков драгоценных металлов (золота, серебра и металлов платиновой группы) учредило дочернее общество – ООО «Золото Территории».

**8. Денежные средства и эквиваленты**

	<b>На 30 июня 2024</b>	<b>На 31 декабря 2023</b>
Текущий банковский счет (в рублях)	392 143	978 238
Денежные средства в кассе (в рублях)	60	60
<b>Итого</b>	<b>392 203</b>	<b>978 298</b>

Денежные средства включают депозиты в рублях сроком погашения менее 3 месяцев в сумме 376 000 тыс. рублей (2023: 717 000 тыс. рублей).

Группа размещает денежные средства в банках с высоким рейтингом и не формирует резерв на обесценение денежных средств.

**9. Дебиторская задолженность и авансы выданные**

	<b>На 30 июня 2024</b>	<b>На 31 декабря 2023</b>
<b>Финансовые активы</b>		
Дебиторская задолженность покупателей и заказчиков	1 364 839	852 528
Прочая дебиторская задолженность	178 023	128 111
Резерв по сомнительным долгам	(1 108)	(752)
<b>Нефинансовые активы</b>		
Авансы выданные	536 796	212 445
Резерв обесценения авансов выданных	(11 443)	(4 086)
Переплата по налогам (не включая налог на прибыль)	41 307	48 254
<b>Итого</b>	<b>2 108 414</b>	<b>1 236 500</b>

Резерв за 6 месяцев 2024 года и 12 месяцев 2023 года оценен в сумме, равной 12-месячным ожидаемым кредитным убыткам для торговой и прочей дебиторской задолженности, и авансов выданных.

Сумма дебиторской задолженности на отчетную дату, выраженная в иностранной валюте составила 780 076 тыс. рублей (2023: 762 191 тыс. рублей) и относится к экспортной реализации.

**10. Финансовые активы, оцениваемые по справедливой стоимости через прочий совокупный доход**

	<b>На 30 июня 2024</b>	<b>На 31 декабря 2023</b>
Долговые финансовые инструменты, третьи стороны	53 143	63 804
Долевые финансовые инструменты, третьи стороны	4 044	4 044
<b>Итого</b>	<b>57 187</b>	<b>67 848</b>

ПАО «Русолово» и его дочерние организации

Примечания к промежуточной сокращенной консолидированной финансовой отчетности за 6 месяцев, закончившихся 30 июня 2024 года  
(неаудировано)

(в тысячах российских рублей, если не указано иное)

**11. Основные средства**

	Лицензии на право пользования недрами	Здания и сооружения	Машины и оборудование	Транспортные средства	Прочие	Незавершенное строительство	Итого
<b>Первоначальная стоимость</b>							
На 1 января 2024 года	6 519 564	4 117 082	2 500 483	821 879	281 190	5 650 170	19 890 368
Ввод в эксплуатацию	-	-	-	-	-	1 724 380	1 724 380
Поступление	-	-	577 366	238 315	1 863	(817 544)	-
Выбытие	(2 000)	(177 148)	(122 202)	-	(235)	-	(301 585)
На 30 июня 2024 года	6 517 564	3 939 934	2 955 647	1 060 194	282 818	6 557 006	21 313 163
<b>Накопленная амортизация</b>							
На 1 января 2024 года	(373 037)	(1 230 827)	(956 844)	(262 143)	(57 697)	-	(2 880 548)
Амортизационные отчисления	(217 632)	(85 018)	(359 838)	(58 454)	(20 226)	-	(741 168)
Выбытие	-	146 141	84 347	-	136	-	230 624
На 30 июня 2024 года	(590 669)	(1 169 704)	(1 232 335)	(320 597)	(77 788)	-	(3 391 092)
<b>Чистая балансовая стоимость</b>							
На 1 января 2024 года	6 146 527	2 886 255	1 543 639	559 736	223 493	5 650 170	17 009 820
На 30 июня 2024 года	5 926 895	2 770 230	1 723 312	739 597	205 031	6 557 006	17 922 071

ПАО «Русолово» и его дочерние организации

Примечания к промежуточной сокращенной консолидированной финансовой отчетности за 6 месяцев, закончившихся 30 июня 2024 года  
(неаудировано)

(в тысячах российских рублей, если не указано иное)

	Лицензии на право пользования недрами	Здания и сооружения	Машины и оборудование	Транспортные средства	Прочие	Незавершенное строительство	Итого
<b>Первоначальная стоимость</b>							
На 1 января 2023 года	6 421 179	2 418 854	1 464 611	436 571	45 811	5 572 772	16 359 798
Поступление	-	-	-	-	-	3 720 108	3 720 108
Ввод в эксплуатацию	98 385	1 715 285	1 219 467	386 156	223 417	(3 642 710)	-
Реклассификация между группами	-	(16 780)	-	-	16 780	-	-
Выбытие	-	(277)	(183 595)	(848)	(4 818)	-	(189 538)
На 31 декабря 2023 года	6 519 564	4 117 082	2 500 483	821 879	281 190	5 650 170	19 890 368
<b>Накопленная амортизация</b>							
На 1 января 2023 года	-	(666 586)	(653 989)	(161 283)	(9 384)	-	(1 491 242)
Амортизационные отчисления	(373 037)	(576 688)	(380 091)	(101 708)	(39 509)	-	(1 471 033)
Реклассификация между группами	-	12 170	-	-	(12 170)	-	-
Выбытие	-	277	77 236	848	3 366	-	81 727
На 31 декабря 2023 года	(373 037)	(1 230 827)	(956 844)	(262 143)	(57 697)	-	(2 880 548)
<b>Чистая балансовая стоимость</b>							
На 1 января 2023 года	6 421 179	1 752 268	810 622	275 288	36 427	5 572 772	14 868 556
На 31 декабря 2023 года	6 146 527	2 886 255	1 543 639	559 736	223 493	5 650 170	17 009 820



**ПАО «Русолово» и его дочерние организации**  
**Примечания к промежуточной сокращенной консолидированной финансовой отчетности за 6 месяцев,**  
**закончившихся 30 июня 2024 года**  
**(неаудировано)**  
*(в тысячах российских рублей, если не указано иное)*

**12. Кредиторская задолженность и авансы полученные**

	<b>На 30 июня 2024</b>	<b>На 31 декабря 2023</b>
Торговая кредиторская задолженность	822 425	5 818 501
Прочая кредиторская задолженность	11 736 437	4 284 624
Авансы полученные	27 992	16 982
Задолженность по заработной плате	91 958	93 927
Резервы по отпускам	205 043	155 328
Кредиторская задолженность по налогам	160 692	61 008
<b>Итого</b>	<b>13 044 547</b>	<b>10 430 370</b>

Задолженность по налогам по состоянию на 30 июня 2024 года и 31 декабря 2023 года представлена ниже:

	<b>На 30 июня 2024</b>	<b>На 31 декабря 2023</b>
Налог на добавленную стоимость	34 128	-
Страховые взносы в пенсионный фонд и фонд социального страхования	56 391	45 752
Налог на доходы физических лиц	18 834	10 604
Налог на имущество организаций	4 547	4 444
НДПИ	14 870	-
Прочие налоги	31 922	208
<b>Итого</b>	<b>160 692</b>	<b>61 008</b>

**13. Запасы**

	<b>На 30 июня 2024</b>	<b>На 31 декабря 2023</b>
Рудные отвалы	1 304 192	930 742
Готовая продукция	1 463 918	1 497 784
Олово на стадии переработки	127 890	81 394
Прочие запасы и материалы (за вычетом резерва на снижение стоимости запасов в размере 141 381 тыс. рублей (2023: 119 139 тыс. рублей))	1 169 479	1 054 464
<b>Итого</b>	<b>4 065 479</b>	<b>3 564 384</b>

**14. Кредиты и займы**

	<b>Ставка %</b>	<b>На 30 июня 2024</b>	<b>Ставка %</b>	<b>На 31 декабря 2023</b>
<b>Долгосрочные займы в рублях</b>				
АО «Золото Селигдара», связанная сторона	7,5-8,5%	5 550 636	7,5-8,5%	2 045 719
ПАО «Селигдар», связанная сторона	12%	-	12%	594 835
Прочие кредиторы	КС+2,5%	500 000		-
Облигационный заем*		-	9,5%	481 780
<b>Долгосрочные займы в долларах США</b>				
ПАО «Селигдар», связанная сторона	7,5%	-	7,5%	1 985 251
<b>Итого долгосрочные займы</b>		<b>6 050 636</b>		<b>5 107 585</b>

**ПАО «Русолово» и его дочерние организации****Примечания к промежуточной сокращенной консолидированной финансовой отчетности за 6 месяцев, закончившихся 30 июня 2024 года****(неаудировано)***(в тысячах российских рублей, если не указано иное)*

	<b>Ставка %</b>	<b>На 30 июня 2024</b>	<b>Ставка %</b>	<b>На 31 декабря 2023</b>
<b>Краткосрочные займы и часть долгосрочных займов, подлежащая погашению в течение 12 месяцев</b>				
АО «Золото Селигдара»	7,5-8,5%	333 418	7,5-8,5%	750 873
ПАО «Селигдар»	7,5-12%	5 079	7,5-12%	45 021
Облигационный заем*	16,5%	466 917	9,5%	11 664
<b>Краткосрочные займы в долларах США</b>				
ПАО «Селигдар», связанная сторона	7,5%	9 724	7,5%	173 777
<b>Итого краткосрочная часть</b>		<b>815 138</b>		<b>981 335</b>

По состоянию на 30 июня 2024 года и 31 декабря 2023 года займы не являются необеспеченными.

\*27 февраля 2019 года ООО «Правоурмийское» разместило рублевые биржевые облигации (серии БО-01) с общей номинальной стоимостью 3 млрд рублей. По облигациям предусмотрено право досрочного погашения по усмотрению эмитента через 5 лет. В соответствии с эмиссионной документацией, после завершения размещения облигаций процентная ставка определяется каждый последующий купонный период. На текущий купонный период, заканчивающийся 30 сентября 2024 года ставка установлена равной ключевой ставке Центрального Банка + 0,5% и составляет 16,5%.

**15. Векселя к уплате**

	<b>Ставка %</b>	<b>На 30 июня 2024</b>	<b>Ставка %</b>	<b>На 31 декабря 2023</b>
<b>Долгосрочные векселя в рублях</b>				
ПАО «Селигдар», связанная сторона	8%	1 201 156	8%	1 166 747
АО «Золото Селигдара», связанная сторона	8%	867 004	8%	842 360
<b>Итого</b>		<b>2 068 160</b>		<b>2 009 107</b>

**16. Обязательства по аренде**

Группа арендовала по договорам аренды основные средства. По окончании договоров должен произойти переход права собственности. Эффективная процентная ставка на конец отчетного периода находится в диапазоне 10,75%-20,09%. Справедливая стоимость обязательств по аренде на конец отчетного периода приблизительно равна уплаченным денежным средствам. Обязательства по аренде составляют:

**ПАО «Русолово» и его дочерние организации**

**Примечания к промежуточной сокращенной консолидированной финансовой отчетности за 6 месяцев, закончившихся 30 июня 2024 года**

**(неаудировано)**

*(в тысячах российских рублей, если не указано иное)*

	Минимальные лизинговые платежи		Приведенная стоимость минимальных лизинговых платежей	
	На 30 июня 2024	На 31 декабря 2023	На 30 июня 2024	На 31 декабря 2023
<b>К оплате по финансовой аренде</b>				
В течение 12 месяцев после отчетной даты	235 355	133 079	231 227	129 538
От одного до пяти лет	823 525	485 940	481 385	203 550
За вычетом будущих расходов по процентам	(346 268)	(285 931)	-	-
<b>Приведенная стоимость обязательств</b>	<b>712 612</b>	<b>333 088</b>	<b>712 612</b>	<b>333 088</b>

**17. Капитал**

ПАО «Русолово» было учреждено 11 мая 2012 года (дата размещения акций) с уставным капиталом в размере 100 тыс. рублей, разделенном на 100 000 штук обыкновенных акций, номинальной стоимостью 1 рубль.

16 января 2013 года Компанией принято решение о дополнительном выпуске акций в количестве 91 488 365 штук номинальной стоимостью 1 (один) рубль. В 2013 году акции были полностью размещены.

11 июня 2013 года Компанией принято решение о дополнительном выпуске акций в количестве 2 908 611 635 штук, номинальной стоимостью 1 (один) рубль. В 2013 году акции были полностью размещены.

25 января 2023 года ПАО «Русолово» завершило процедуры по дроблению обыкновенных акций. В результате дробления уставный капитал ПАО «Русолово» состоит из обыкновенных именных акций в количестве 30 001 000 000 (тридцать миллиардов один миллион) штук, номинальной стоимостью 0,1 рубля каждая.

По состоянию на 30 июня 2024 года и 31 декабря 2023 года величина уставного капитала составляет 3 000 100 тыс. рублей, все акции размещены.

**Прибыль, подлежащая распределению**

Согласно законодательству России, Группа распределяет прибыль в виде дивидендов или переводит прибыль в состав резервного фонда на основе данных бухгалтерской отчетности, подготовленной в соответствии с правилами бухгалтерского учета Российской Федерации. Согласно законодательству Российской Федерации, распределению подлежит чистая прибыль. Размер убытка за 6 месяцев 2024 года, отраженного в опубликованной бухгалтерской отчетности ПАО «Русолово», составленной в соответствии с законодательством Российской Федерации, равен 298 014 тыс. рублей (прибыли за 6 мес. 2023: 43 450 тыс. рублей).

Дивиденды по результатам 6 месяцев 2024 года и 12 месяцев 2023 года на момент утверждения настоящей отчетности не объявлялись и не выплачивались.

**18. Отложенные налоговые активы и обязательства**

Разницы между финансовым и налоговым учетом приводят к возникновению временных разниц между балансовой стоимостью активов и обязательств и их налогооблагаемой базой. Временные налогооблагаемые разницы учитываются исходя из 20% ставки по налогу на прибыль.

ПАО «Русолово» и его дочерние организации

Примечания к промежуточной сокращенной консолидированной финансовой отчетности за 6 месяцев, закончившихся 30 июня 2024 года

(неаудировано)

(в тысячах российских рублей, если не указано иное)

Отложенные налоговые активы и обязательства, отраженные в отчете о совокупном доходе, за 6 месяцев 2024 года представлены ниже:

	На 31 декабря 2023	Движение за период, отраженное в совокупном доходе	На 30 июня 2024
<b>Налоговый эффект вычитаемых временных разниц и убытков</b>			
Материалы и запасы, убытки, перенесенные на будущее	439 995	115 870	555 865
Дебиторская задолженность	11 965	846	12 811
Прочие активы	57 095	23 336	80 431
<b>Итого</b>	<b>509 055</b>	<b>140 052</b>	<b>649 107</b>
<b>Зачет отложенных налоговых активов и обязательств</b>	<b>(405 027)</b>	-	<b>(467 991)</b>
<b>Признанные отложенные налоговые активы</b>	<b>104 028</b>	-	<b>181 116</b>
<b>Налоговый эффект налогооблагаемых временных разниц и убытков</b>			
Основные средства и нематериальные активы	(1 415 272)	35 925	(1 379 347)
Материалы и запасы	(38 956)	19 795	(19 161)
<b>Итого</b>	<b>(1 454 228)</b>	<b>55 720</b>	<b>(1 398 508)</b>
<b>Зачет отложенных налоговых активов и обязательств</b>	<b>405 027</b>	-	<b>467 991</b>
<b>Признанные отложенные налоговые обязательства</b>	<b>(1 049 201)</b>	-	<b>(930 517)</b>

Отложенные налоговые активы и обязательства, отраженные в отчете о совокупном доходе, за 6 месяцев 2023 года представлены ниже:

	На 31 декабря 2022	Движение за период, отраженное в совокупном доходе	На 30 июня 2023
<b>Налоговый эффект вычитаемых временных разниц и убытков</b>			
Материалы и запасы, убытки, перенесенные на будущее	105 847	114 796	220 643
Дебиторская задолженность	4 353	1 119	5 472
Прочие активы	1 033	(38)	995
<b>Итого</b>	<b>111 233</b>	<b>115 877</b>	<b>227 110</b>
<b>Зачет отложенных налоговых активов и обязательств</b>	<b>(9 196)</b>		<b>(3 147)</b>
<b>Признанные отложенные налоговые активы</b>	<b>102 037</b>		<b>223 963</b>
<b>Налоговый эффект налогооблагаемых временных разниц и убытков</b>			

ПАО «Русолово» и его дочерние организации

Примечания к промежуточной сокращенной консолидированной финансовой отчетности за 6 месяцев, закончившихся 30 июня 2024 года

(неаудировано)

(в тысячах российских рублей, если не указано иное)

Основные средства и нематериальные активы	(1 361 144)	113	(1 361 031)
Материалы и запасы	(13 680)	(69 988)	(83 668)
<b>Итого</b>	<b>(1 374 824)</b>	<b>(69 875)</b>	<b>(1 444 699)</b>
<b>Зачет отложенных налоговых активов и обязательств</b>	<b>9 196</b>		<b>3 147</b>
<b>Признанные отложенные налоговые обязательства</b>	<b>(1 365 628)</b>		<b>(1 441 552)</b>

**19. Выручка от реализации**

	<b>За 6 месяцев 2024</b>	<b>За 6 месяцев 2023</b>
Реализация оловянного концентрата	2 579 955	2 197 085
Реализация медного концентрата	630 785	322 482
Реализация вольфрамового концентрата	42 711	68 417
Реализация оловянного концентрата третьих лиц*	217 999	-
<b>Итого</b>	<b>3 471 450</b>	<b>2 587 984</b>

\*В отчетном периоде Группа приобретала и реализовывала оловянный концентрат третьих лиц.

В отчетном периоде реализация оловянного и вольфрамового концентров осуществлялась на территории Российской Федерации и на экспорт. Медный концентрат был реализован на внутреннем рынке Российской Федерации.

	<b>За 6 месяцев 2024</b>	<b>За 6 месяцев 2023</b>
<b>Валовая прибыль/(убыток)</b>	<b>316 309</b>	<b>437 054</b>
Коммерческие и административные расходы	(732 663)	(510 766)
Амортизация основных средств и нематериальных активов	755 377	510 827
<b>ЕБИТДА</b>	<b>339 023</b>	<b>437 115</b>

**20. Себестоимость**

	<b>За 6 месяцев 2024</b>	<b>За 6 месяцев 2023</b>
Расходы на персонал	(1 153 629)	(963 726)
Материалы и запасные части	(624 502)	(441 531)
Амортизация основных средств и нематериальных активов	(732 342)	(501 370)
Производственные услуги сторонних организаций	(489 517)	(362 051)
НДПИ	(80 797)	-
Топливо и энергия	(259 986)	(354 546)
Себестоимость реализации оловянного концентрата третьих лиц	(200 508)	-
Изменения в составе запасов и незавершенного производства	386 080	472 294
<b>Итого</b>	<b>(3 155 141)</b>	<b>(2 150 930)</b>

ПАО «Русолово» и его дочерние организации  
Примечания к промежуточной сокращенной консолидированной финансовой отчетности за 6 месяцев, закончившихся 30 июня 2024 года  
(неаудировано)  
(в тысячах российских рублей, если не указано иное)

**21. Коммерческие и административные расходы**

	<b>За 6 месяцев 2024</b>	<b>За 6 месяцев 2023</b>
Расходы на персонал	(301 591)	(248 295)
Услуги сторонних организаций	(218 431)	(160 195)
Налоги	(9 606)	(8 907)
Материалы	(20 827)	(26 341)
Амортизация основных средств и нематериальных активов	(23 035)	(9 457)
Прочие	(159 173)	(57 571)
<b>Итого</b>	<b>(732 663)</b>	<b>(510 766)</b>

**22. Расходы на персонал**

	<b>За 6 месяцев 2024</b>	<b>За 6 месяцев 2023</b>
Заработная плата	(1 173 110)	(973 951)
Затраты по социальному страхованию	(282 110)	(238 070)
<b>Итого</b>	<b>(1 455 220)</b>	<b>(1 212 021)</b>

**23. Прочие операционные доходы/(расходы), нетто**

	<b>За 6 месяцев 2024</b>	<b>За 6 месяцев 2023</b>
Резерв на восстановление окружающей среды	(6 687)	(2 308)
Резервы по сомнительным долгам	(7 713)	(11 521)
Прибыль/(убыток) от продажи материалов, основных средств, прочих услуг и активов	17 893	(3 014)
Пени и штрафы по договорам	1 347	(1 121)
Вознаграждение агенту, брокеру	(872 633)	(232 959)
Прочие расходы, нетто	(266 765)	(8 653)
<b>Итого</b>	<b>(1 134 558)</b>	<b>(259 576)</b>

**24. Финансовые доходы/(расходы), нетто**

	<b>За 6 месяцев 2024</b>	<b>За 6 месяцев 2023</b>
Проценты к получению	22 113	9 383
Проценты по кредитам и займам к уплате	(358 813)	(266 986)
<b>Итого</b>	<b>(336 700)</b>	<b>(257 603)</b>

**25. Налог на прибыль**

	<b>За 6 месяцев 2024</b>	<b>За 6 месяцев 2023</b>
Текущий налог на прибыль	(1 675)	(2 070)
Отложенный налог на прибыль	195 772	46 002
<b>Итого</b>	<b>194 097</b>	<b>43 932</b>

**ПАО «Русолово» и его дочерние организации**  
**Примечания к промежуточной сокращенной консолидированной финансовой отчетности за 6 месяцев,**  
**закончившихся 30 июня 2024 года**  
**(неаудировано)**  
*(в тысячах российских рублей, если не указано иное)*

Расчет текущего налога на прибыль приведен ниже:

	<b>За 6 месяцев 2024</b>	<b>За 6 месяцев 2023</b>
Прибыль / (убыток) до налогообложения	(1 995 795)	(657 406)
Расчетный налог на прибыль при ставке российского налогообложения 20 процентов *	399 159	131 481
Налоговый эффект по доходам и расходам, не включаемым в налогооблагаемую базу:		
Списание отложенного налога по льготе	-	(49 371)
Доходы/(расходы), не принимаемые для налогообложения, нетто	(205 062)	(38 178)
<b>Итого</b>	<b>194 097</b>	<b>43 932</b>

\*В некоторых компаниях Группы применяется пониженная ставка налога прибыль 0% и 13% в соответствии с законодательством РФ.

## **26. Финансовые риски**

### ***Кредитные риски***

Финансовые активы, по которым возникает потенциальный риск неплатежей, представлены в основном денежными средствами в банке, дебиторской задолженностью и краткосрочными кредитами выданными. В силу своей основной деятельности у Группы отсутствует значительная концентрация кредитного риска.

Денежные средства размещаются в финансовых институтах, которые на момент открытия счета имеют минимальный риск дефолта. Несмотря на то, что темпы погашения дебиторской задолженности подвержены влиянию экономических факторов, руководство Группы считает, что нет существенного риска потерь сверх суммы созданных резервов на обесценение дебиторской задолженности.

### ***Валютный и процентный риски***

Деятельность Группы подвержена рискам, связанным с изменением курсов иностранных валют, установленных Банком России, ввиду того, что обязательства Группы частично привязаны к курсу доллара США.

Закупка материалов осуществляется Группой, в основном, у российских поставщиков, данные сделки заключаются в рублях. Реализация продукции осуществляется как на внутреннем, так и на внешнем рынках, однако расчеты за продукцию привязаны к курсу доллара США, поэтому риск изменения валютных курсов в отношении выручки существует.

Группа не подвержена процентному риску в отношении долгосрочного финансирования, так как все займы привлечены по фиксированным ставкам. Стоимость рублевого оборотного финансирования Группы подвержена изменениям в условиях меняющейся ключевой ставки Банка России. Однако ввиду незначительного объема краткосрочных обязательств Группа оценивает влияние риска изменения процентных ставок как низкое.

### ***Справедливая стоимость***

Справедливая стоимость финансовых активов и обязательств определяется следующим образом:

- справедливая стоимость финансовых активов и финансовых обязательств, торгуемых на активных ликвидных рынках, определяется в соответствии с рыночными котировками;
- справедливая стоимость прочих финансовых активов и финансовых обязательств определяется в соответствии с общепринятыми моделями на основе анализа дисконтированных денежных

**ПАО «Русолово» и его дочерние организации**

**Примечания к промежуточной сокращенной консолидированной финансовой отчетности за 6 месяцев, закончившихся 30 июня 2024 года**

**(неаудировано)**

*(в тысячах российских рублей, если не указано иное)*

потоков с применением цен, используемых в существующих сделках на текущем рынке;

Балансовая стоимость краткосрочных и долгосрочных финансовых активов, и обязательств приблизительно равна их справедливой стоимости.

Далее приводится расшифровка уровней иерархии оценки справедливой стоимости по состоянию на 30 июня 2024 года и 31 декабря 2023 года:

<b>На 30 июня 2024</b>	<b>Котировки на активном рынке (Уровень 1)</b>	<b>Метод оценки, использующий данные наблюдаемых рынков (Уровень 2)</b>	<b>Метод оценки, использующий значительный объем ненаблюдаемых данных (Уровень 3)</b>
Ценные бумаги, изменение справедливой стоимости которых отражается через прочий совокупный доход	53 143	-	4 044
<b>Итого</b>	<b>53 143</b>	<b>-</b>	<b>4 044</b>

<b>На 31 декабря 2023</b>	<b>Котировки на активном рынке (Уровень 1)</b>	<b>Метод оценки, использующий данные наблюдаемых рынков (Уровень 2)</b>	<b>Метод оценки, использующий значительный объем ненаблюдаемых данных (Уровень 3)</b>
Ценные бумаги, изменение справедливой стоимости которых отражается через прочий совокупный доход	63 804	-	4 044
<b>Итого</b>	<b>63 804</b>	<b>-</b>	<b>4 044</b>

***Риск потери ликвидности***

Риск ликвидности возникает в случае невозможности в установленные сроки исполнять платежные обязательства. Группа уделяет особое внимание уровню ликвидности для достаточного обеспечения текущей, инвестиционной и финансовой деятельности. Эффективное управление риском ликвидности включает как поддержание достаточного объема денежных средств и их эквивалентов на балансе Группы, так и возможность оперативного привлечения внешнего финансирования. В связи с динамичным характером бизнеса руководство Группы сохраняет гибкость финансирования путем обеспечения наличия одобренных кредитных линий и ожидаемых денежных потоков от операционной деятельности. Руководство осуществляет мониторинг текущих прогнозов в отношении резерва ликвидных активов Группы (состоящего из неиспользованной части заемных средств и денежных средств и их эквивалентов) на основании ожидаемого движения денежных средств. Мониторинг осуществляется на уровне Группы ежемесячно и ежегодно. Помимо этого, политика Группы по управлению ликвидностью предусматривает подготовку прогнозов денежных потоков в основных валютах, а также анализ уровня ликвидных активов, необходимых для этих целей, и выполнение планов по привлечению заемных средств.

***Риск капитала***

Управление капиталом Группы направлено на обеспечение продолжения деятельности в обозримом будущем с одновременной максимизацией прибыли.



**ПАО «Русолово» и его дочерние организации**

**Примечания к промежуточной сокращенной консолидированной финансовой отчетности за 6 месяцев, закончившихся 30 июня 2024 года**

**(неаудировано)**

*(в тысячах российских рублей, если не указано иное)*

---

Основными элементами управления капиталом руководство считает собственные и заемные средства. Целями управления риском капитала является возможность ведения непрерывной деятельности для обеспечения доходов и выгод акционерам. По состоянию на 30 июня 2024 года и 31 декабря 2023 года общая сумма собственного капитала в управлении Группы составила 2 987 820 тыс. рублей и 4 789 518 тыс. рублей соответственно.

В своей деятельности Группа использует собственные и заемные средства.

## **27. Условные и договорные обязательства**

### ***Условия хозяйственной деятельности в Российской Федерации***

Экономика Российской Федерации проявляет некоторые характерные особенности, присущие развивающимся рынкам. Экономика страны особенно чувствительна к ценам на нефть и газ. Правовая, налоговая и нормативная системы продолжают развиваться и подвержены часто вносимым изменениям, а также допускают возможность разных толкований. Сохраняющаяся политическая напряженность в регионе, а также санкции, введенные рядом стран в отношении некоторых секторов российской экономики, российских компаний и граждан, по-прежнему оказывают негативное влияние на российскую экономику.

### ***События после 24 февраля 2022 года***

В 2023 году и далее в течение шести месяцев 2024 года геополитическая обстановка в регионе оставалась напряженной в связи с дальнейшим развитием ситуации, связанной с Украиной, которая остается крайне нестабильной. Обострение геополитической ситуации привело к колебаниям валютных курсов, изменениям ключевой ставки Центральным Банком Российской Федерации, волатильности как цен на сырьевые товары, так и капитализации российского фондового рынка. Были введены санкции и ограничения в отношении множества российских организаций, включая прекращение доступа к рынкам евро и долларов США, международной системе SWIFT и многие другие. Ряд иностранных компаний приостановили или прекратили свою деловую активность в Российской Федерации. Несмотря на то, что в дальнейшем произошло введение дополнительных и расширенных санкций и ограничений в отношении деловой активности организаций, работающих в Российской Федерации, не исключено, что активные меры, предпринятые Правительством и Центральным Банком Российской Федерации, а также представителями бизнес-сообщества, сумели минимизировать негативные последствия для российской экономики в целом. Невозможно определить, как долго продлится повышенная волатильность или на каком уровне вышеуказанные финансовые показатели в конечном итоге стабилизируются.

Санкции, направленные против России, в свою очередь, вызвали экономически неоправданные издержки в целом ряде экономик иностранных государств, нарушили эффективность логистических цепочек и торговых потоков. Это обострило экономические проблемы по всему миру, что, помимо прочего транслировалось в высокие темпы инфляции, ужесточение денежно-кредитных политик и потенциально – в ужесточение фискальных политик.

В июне 2024 года Компания была внесена в санкционный список SDN. Руководство считает, что данное событие не оказало существенного влияния на промежуточную сокращенную консолидированную финансовую отчетность и деятельность Группы.

### ***Обязательства по основным средствам и арендным договорам***

На 30 июня 2024 года и 31 декабря 2023 года Группа не заключала существенных арендных договоров, классифицируемых в качестве текущей аренды.

### **Судебные разбирательства**

На отчетную дату Группа является участником некоторых судебных разбирательств, возникающих в ходе деятельности Группы. Руководство полагает, что на отчетную дату отсутствуют судебные разбирательства, по которым требовалось бы начисление дополнительных резервов для целей настоящей отчетности.

### **Залоги**

По состоянию на 30 июня 2024 года и 31 декабря 2023 года имущества, находящегося в залоге, нет.

### **Налогообложение**

Российское налоговое, валютное и таможенное законодательство допускает различные толкования и подвержено изменениям. Интерпретация руководством Группы данного законодательства применительно к ее операционной деятельности может быть оспорена соответствующими региональными или федеральными органами. Недавние события в Российской Федерации указывают на то, что налоговые органы могут занять более жесткую позицию при интерпретации законодательства и проверке налоговых расчетов, и, возможно, что будут оспорены те операции и деятельность, которые ранее не оспаривались. В частности, Верховный Арбитражный Суд выпустил постановление для нижестоящих судебных инстанций по рассмотрению налоговых споров при систематическом уклонении от уплаты налогов, и возможно это может стать причиной увеличения уровня и частоты проверок со стороны налоговых органов. Как следствие, могут быть начислены значительные дополнительные налоги, пени и штрафы. Налоговые проверки могут охватывать три календарных года деятельности, непосредственно предшествовавшие году проверки. При определенных условиях проверке могут быть подвергнуты и более ранние периоды.

Система налогообложения в Российской Федерации постоянно развивается и меняется. Ряд различных законодательных и нормативных актов в области налогообложения не всегда четко сформулирован. Нередки случаи расхождения во мнениях при их интерпретации между местными, региональными и федеральными налоговыми органами.

В настоящее время действует механизм начисления штрафов и пеней, связанных с отраженными и выявленными нарушениями российских законов, постановлений и соответствующих нормативов. Штрафы и пени начисляются при обнаружении занижения налоговых обязательств. Как следствие, сумма штрафов и пеней может быть существенной по отношению к сумме выявленных налоговых нарушений.

В Российской Федерации налоговая декларация подлежит пересмотру и проверке в течение трех лет.

Проведение выездной налоговой проверки или проверки любой налоговой декларации, относящейся к этому году, не означает, что в течение указанного трехлетнего периода не может быть проведена повторная налоговая проверка.

С 1 января 2012 г. принципы определения рыночной цены изменены, и перечни лиц, которые могут быть признаны взаимозависимыми, и сделок, являющихся контролируруемыми, расширены. Поскольку правоприменительная практика по новым правилам еще не сложилась и некоторые нормы нового закона содержат противоречия, их нельзя назвать вполне определенными. Руководство Группы разрабатывает подходы в отношении налоговых последствий определения рыночных цен с целью не допустить существенного влияния на консолидированную финансовую отчетность Группы.

Налоговое законодательство Российской Федерации допускает различные толкования во многих областях. Время от времени Группа пересматривает и интерпретации налогового законодательства, что позволяет снизить налоговые отчисления. Как уже отмечалось ранее, в свете последних событий это может вызвать усиленную налоговую проверку; налоговые риски Группы в случае споров с налоговыми органами не могут быть достоверно оценены, однако они могут значительно повлиять на финансовое состояние и деятельность Группы.

**ПАО «Русолово» и его дочерние организации**

**Примечания к промежуточной сокращенной консолидированной финансовой отчетности за 6 месяцев, закончившихся 30 июня 2024 года**

**(неаудировано)**

*(в тысячах российских рублей, если не указано иное)*

Руководство регулярно анализирует соблюдение Группой действующего налогового законодательства и его изменений, а также руководствуется комментариями к ним, публикуемыми налоговыми органами по вопросам, затрагивающим деятельность Группы. Кроме того, менеджмент регулярно оценивает сумму налога и пересматривает налоговые риски как потенциальную возможность доначислений сумм налогов и штрафов на операции, по которым не истек срок давности налоговой проверки, составляющий 3 года.

Время от времени выявляются операции, подверженные риску, и непредвиденные обстоятельства, поэтому в любой момент могут возникнуть спорные судебные дела. Как бы то ни было, уровень потенциально рискованных операций не может быть раскрыт, следовательно, Группа не может избежать их в полной мере. Руководство принимает все меры для устранения такого рода рисков.

**Расходы на рекультивацию, восстановление и защиту окружающей среды**


В соответствии с лицензионными соглашениями Группа не несет ответственности за сколь бы то ни было значимые расходы на рекультивацию, восстановление и защиту окружающей среды, которые могут потребоваться после прекращения добычи, кроме обязательства по проведению рекультивации некоторых нарушенных земель и хвостохранилищ в зоне своей производственной деятельности. Группа полагает, что созданный резерв в сумме 47 455 тыс. рублей (2023: 40 768 тыс. рублей) является достаточным для выполнения принятых Группой обязательств по рекультивации.

**28. События после отчетной даты**

В июле 2024 года были внесены изменения в Налоговый кодекс Российской Федерации, которые в том числе включают увеличение ставки налога на прибыль и НДС до 25 % с 1 января 2025 года. В настоящее время руководство оценивает эффект, который указанные изменения могут оказать на промежуточную сокращенную консолидированную финансовую отчетность Группы.

В августе 2024 года АО «ОРК»- дочернее предприятие ПАО «Русолово» стало победителем аукциона на право пользования участком недр – ручей Крайний, левый приток р. Млелювеем, с целью разведки и добычи полезных ископаемых.

В период после 30 июня 2024 года по дату подписания настоящей промежуточной сокращенной консолидированной финансовой отчетности отсутствуют иные существенные события, влияющие на деятельность Группы и ее финансовое положение.

  
\_\_\_\_\_  
**Антонов С.В.**  
Генеральный директор  
29 августа 2024 года

