



# Публичное акционерное общество «Русолово» и его дочерние организации

Консолидированная  
финансовая отчетность  
за 12 месяцев, закончившихся  
31 декабря 2023 года

**ПАО «Русолово» и его дочерние организации**  
**Консолидированная финансовая отчетность за 12 месяцев, закончившихся 31 декабря 2023 года**  
*(в тысячах российских рублей, если не указано иное)*

---

**Содержание**

|  |    |
|--|----|
| ЗАЯВЛЕНИЕ РУКОВОДСТВА ОБ ОТВЕТСТВЕННОСТИ .....   | 3  |
| АУДИТОРСКОЕ ЗАКЛЮЧЕНИЕ .....   | 4  |
| Финансовая отчетность  |    |
| Консолидированный отчет о финансовом положении .....   | 8  |
| Консолидированный отчет о совокупном доходе .....  | 9  |
| Консолидированный отчет о движении денежных средств .....  | 10 |
| Консолидированный отчет об изменении капитала .....  | 11 |
| Примечания к финансовой отчетности   |    |
| 1. Общие сведения о Группе и ее деятельности .....   | 14 |
| 2. Основы подготовки и представления консолидированной финансовой отчетности .....               | 14 |
| 3. Основные положения учетной политики .....   | 15 |
| 4. Существенные суждения, оценочные значения и допущения в учетной политике .....                | 25 |
| 5. Новые интерпретации и стандарты бухгалтерского учета .....                                    | 26 |
| 6. Операции со связанными сторонами .....  | 28 |
| 7. Дочерние организации .....  | 28 |
| 8. Денежные средства и эквиваленты .....   | 29 |
| 9. Дебиторская задолженность и авансы выданные .....   | 29 |
| 10. Финансовые активы, оцениваемые по справедливой стоимости через прочий совокупный доход ..... | 31 |
| 11. Основные средства .....  | 32 |
| 12. Кредиторская задолженность и авансы полученные .....   | 34 |
| 13. Запасы .....   | 35 |
| 14. Кредиты и займы .....  | 36 |
| 15. Векселя к уплате .....   | 36 |
| 16. Обязательства по аренде .....  | 36 |
| 17. Капитал .....  | 37 |
| 18. Отложенные налоговые активы и обязательства .....  | 38 |
| 19. Выручка от реализации .....  | 39 |
| 20. Себестоимость .....  | 40 |
| 21. Коммерческие и административные расходы .....  | 40 |
| 22. Расходы на персонал .....  | 40 |
| 23. Прочие операционные доходы/(расходы), нетто .....  | 41 |
| 24. Финансовые доходы/(расходы), нетто .....   | 41 |
| 25. Налог на прибыль .....   | 41 |
| 26. Неконтролирующая доля участия .....  | 42 |
| 27. Движение денежных средств .....  | 42 |
| 28. Финансовые риски .....   | 43 |
| 29. Условные и договорные обязательства .....  | 48 |
| 30. События после отчетной даты .....  | 50 |

## **ЗАЯВЛЕНИЕ РУКОВОДСТВА ОБ ОТВЕТСТВЕННОСТИ**

Предоставленная отчетность, используемая независимыми аудиторами для составления аудиторского заключения, отражает соответствующие обязанности руководства и независимых аудиторов в отношении консолидированной финансовой отчетности ПАО «Русолово» (далее – Компания) и его дочерних организаций АО «ОРК», ООО «Правоурмийское», ООО «Территория», ООО «АОК», ООО «Амурский металлургический комбинат», ООО «Три вершины» (далее Группа).

Руководство несет ответственность за предоставление консолидированной финансовой отчетности, которая достоверно и объективно отражает финансовое состояние Группы на 31 декабря 2023 года, а также результаты ее деятельности, движение денежных средств и изменение капитала за 2023 год в сравнении с 2022 годом в соответствии с Международными стандартами финансовой отчетности.

В подготовке финансовой отчетности руководство несет ответственность за:

- соблюдение принципов ведения бухгалтерского учета в составлении консолидированной финансовой отчетности;
- использование обоснованных, применительно к обстоятельствам, бухгалтерских оценок;
- исправление существенных ошибок, обнаруженных в консолидированной финансовой отчетности в соответствии с Международными стандартами финансовой отчетности;
- подготовку финансовой отчетности на основании концепции действующего предприятия в тех случаях, когда нет фактов, подтверждающих, что предприятие не будет продолжать деятельность в обозримом будущем.


Руководство также несет ответственность за:

- разработку, внедрение и поддержание системы внутреннего контроля, связанной с подготовкой и объективным представлением финансовой отчетности;
- своевременное предоставление данных, раскрывающих с достаточной степенью точности финансовое положение Группы и позволяющих обеспечить соответствие консолидированной финансовой отчетности Международным стандартам финансовой отчетности, выпущенным Комитетом по Международным стандартам бухгалтерского учета;
- ведение бухгалтерского учета по локальным стандартам той страны, в которой Группа ведет свою хозяйственную деятельность;
- принятие доступных ему мер для защиты активов Группы;
- предотвращение и выявление фактов мошенничества и прочих злоупотреблений.

Финансовая отчетность, составленная за 12 месяцев 2023 года утверждена 12 апреля 2024 года.

---

**Антонов С.В.**  
Генеральный директор  
12 апреля 2024 года



## **АУДИТОРСКОЕ ЗАКЛЮЧЕНИЕ**

### ***Мнение***

Мы провели аудит прилагаемой годовой консолидированной финансовой отчетности Публичного акционерного общества «Русолово» (ОГРН № 1127746391596, Российская Федерация, 119049, г. Москва, Ленинский пр-т, д. 6, корп. 7) и его дочерних организаций (далее – Группа), состоящей из консолидированного отчета о финансовом положении по состоянию на 31 декабря 2023 года и консолидированных отчетов о прибыли или убытке и прочем совокупном доходе, изменениях в капитале и движении денежных средств за 2023 год, а также примечаний к годовой консолидированной финансовой отчетности, состоящих из краткого изложения основных положений учетной политики и прочей пояснительной информации.

По нашему мнению, прилагаемая годовая консолидированная финансовая отчетность отражает достоверно во всех существенных отношениях консолидированное финансовое положение Группы по состоянию на 31 декабря 2023 года, а также ее консолидированные финансовые результаты деятельности и консолидированное движение денежных средств за 2023 год в соответствии с Международными стандартами финансовой отчетности (МСФО).

### ***Основание для выражения мнения***

Мы провели аудит в соответствии с Международными стандартами аудита (МСА). Наша ответственность согласно указанным стандартам, далее раскрывается в разделе «Ответственность аудитора за аудит годовой консолидированной финансовой отчетности» настоящего заключения. Мы независимы по отношению к Группе в соответствии с Правилами независимости аудиторов и аудиторских организаций и Кодексом профессиональной этики аудиторов, соответствующими Кодексом этики профессиональных бухгалтеров, разработанному Советом по международным стандартам этики для профессиональных бухгалтеров, и мы выполнили наши прочие этические обязанности в соответствии с данными требованиями. Мы полагаем, что полученные нами аудиторские доказательства являются достаточными и надлежащими, чтобы служить основанием для выражения нашего мнения.

### ***Ключевые вопросы аудита***

Ключевые вопросы аудита – это вопросы, которые, согласно нашему профессиональному суждению, являлись наиболее значимыми для нашего аудита годовой консолидированной финансовой отчетности за текущий период. Эти вопросы были рассмотрены в контексте нашего аудита годовой консолидированной финансовой отчетности в целом и при формировании нашего мнения об этой отчетности, и мы не выражаем отдельного мнения по этим вопросам.

Мы выполнили обязанности, описанные в разделе «Ответственность аудитора за аудит годовой консолидированной финансовой отчетности» нашего заключения, в том числе по отношению к этим вопросам. Наш аудит включал выполнение процедур, разработанных в ответ на нашу оценку рисков существенного искажения финансовой отчетности. Результаты наших аудиторских процедур, в том числе процедур, выполненных в ходе рассмотрения указанных ниже вопросов, служат основанием для выражения нашего аудиторского мнения о прилагаемой годовой консолидированной финансовой отчетности.

**Ключевой вопрос аудита****Выручка**

Признание выручки является значимым для нашего аудита, так как сумма выручки является существенной для консолидированной финансовой отчетности. В отчетном периоде имела место высокая волатильность цен на олово вследствие сложившейся рыночной конъюнктуры.

Несмотря на высокий уровень стандартизации вследствие единой системы учета при формировании суммы выручки, значительное количество операций может создать потенциальный риск для искажения финансовых показателей консолидированной финансовой отчетности.

**Как соответствующий ключевой вопрос был рассмотрен в ходе нашего аудита**

Наши процедуры включали оценку последовательности применения учетной политики к различным источникам поступления выручки. Мы протестировали эффективность средств контроля при признании выручки, а также провели аналитические процедуры в разрезе видов поступлений. Наши детальные процедуры были направлены на проверку арифметической точности признания выручки.

Мы также проверили своевременность признания выручки, а также права Группы на признанную выручку исходя из условий договоров, приложений к ним и иных документов.

**Обесценение внеоборотных активов**

Мы считаем, что данный вопрос являлся одним из наиболее значимых для нашего аудита в связи с существенностью остатков внеоборотных активов для консолидированной финансовой отчетности, высоким уровнем субъективности допущений, использованных при проведении анализа на предмет обесценения, а также существенностью суждений и оценок со стороны руководства. Кроме того, совокупность таких факторов, как падение цен на олово и девальвация рубля в последние годы, изменение уровня инфляции и стоимости заемных средств, указывают на нестабильность экономической конъюнктуры, которая, в свою очередь, может привести к снижению стоимости активов Группы. Существенные допущения включали в себя определение ставок дисконтирования, прогнозирование цен на олово, а также прогнозирование объемов добычи. Существенные суждения и оценки включали в себя определение будущих капитальных затрат, а также оценку запасов олова, доступных для целей дальнейшей разведки и разработки.

Мы привлекли наших специалистов по оценке бизнеса к проведению анализа теста на предмет обесценения и расчета возмещаемой стоимости активов, выполненных руководством Группы. Мы сравнили ценовые допущения по олову, использованные в расчете возмещаемой стоимости, с диапазоном соответствующих рыночных прогнозов. Мы сравнили ставки дисконтирования и прогноз долгосрочных темпов роста с общими рыночными показателями и иными имеющимися данными.

Мы провели проверку арифметической точности моделей обесценения, анализа чувствительности и последовательности использования моделей (формул и расчетов) с прошлыми периодами.

Информация о внеоборотных активах раскрыта в Примечании 11 к консолидированной финансовой отчетности.

***Прочая информация***

Руководство несет ответственность за прочую информацию. Прочая информация включает отчеты эмитента за 1 полугодие 2023 года (но не включает годовую консолидированную финансовую отчетность и наше аудиторское заключение о ней) которые мы получили до даты настоящего аудиторского заключения и годовой отчет эмитента за 2023 год, который будет нам представлен после этой даты.

Наше мнение о годовой консолидированной финансовой отчетности не распространяется на прочую информацию, и мы не предоставляем вывода, обеспечивающего в какой-либо форме уверенность в отношении данной информации.

В связи с проведением нами аудита годовой консолидированной финансовой отчетности наша обязанность заключается в ознакомлении с прочей информацией и рассмотрении при этом вопроса, имеются ли существенные несоответствия между прочей информацией и годовой консолидированной финансовой отчетностью или нашими знаниями, полученными в ходе аудита, и не содержит ли прочая информация иные признаки существенных искажений. Если на основании проведенной нами работы мы приходим к выводу о том, что такая информация содержит существенное искажение, мы обязаны сообщить об этом факте. Мы не выявили никаких фактов, которые необходимо отразить в нашем заключении.

***Ответственность руководства и членов Совета директоров аудируемого лица за годовую консолидированную финансовую отчетность***

Руководство несет ответственность за подготовку и достоверное представление данной годовой консолидированной финансовой отчетности в соответствии с МСФО и за систему внутреннего контроля, которую руководство считает необходимой для подготовки годовой консолидированной финансовой отчетности, не содержащей существенных искажений вследствие недобросовестных действий или ошибок.

При подготовке годовой консолидированной финансовой отчетности руководство несет ответственность за оценку способности Группы продолжать непрерывно свою деятельность, за раскрытие в соответствующих случаях сведений, относящихся к непрерывности деятельности, и за составление отчетности на основе допущения о непрерывности деятельности, за исключением случаев, когда руководство намеревается ликвидировать Группу, прекратить ее деятельность или когда у него отсутствует какая-либо иная реальная альтернатива, кроме ликвидации или прекращения деятельности.

Члены Совета директоров несут ответственность за надзор за подготовкой годовой бухгалтерской (финансовой) отчетности аудируемого лица.

***Ответственность аудитора за аудит годовой консолидированной финансовой отчетности***

Наша цель состоит в получении разумной уверенности в том, что годовая консолидированная финансовая отчетность не содержит существенных искажений вследствие недобросовестных действий или ошибок, и в составлении аудиторского заключения, содержащего наше мнение. Разумная уверенность представляет собой высокую степень уверенности, но не является гарантией того, что аудит, проведенный в соответствии с МСА, всегда выявляет существенные искажения при их наличии. Искажения могут быть результатом недобросовестных действий или ошибок и считаются существенными, если можно обоснованно предположить, что в отдельности или в совокупности они могут повлиять на экономические решения пользователей, принимаемые на основе этой годовой консолидированной финансовой отчетности.

В рамках аудита, проводимого в соответствии с МСА, мы применяем профессиональное суждение и сохраняем профессиональный скептицизм на протяжении всего аудита. Кроме того, мы выполняем следующее:

- а) выявляем и оцениваем риски существенного искажения годовой консолидированной финансовой отчетности вследствие недобросовестных действий или ошибок; разрабатываем и проводим аудиторские процедуры в ответ на эти риски; получаем аудиторские доказательства, являющиеся достаточными и надлежащими, чтобы служить основанием для выражения нашего мнения. Риск необнаружения существенного искажения в результате недобросовестных действий выше, чем риск необнаружения существенного искажения в результате ошибки, так как недобросовестные действия могут включать сговор, подлог, умышленный пропуск, искаженное представление информации или действия в обход системы внутреннего контроля;
- б) получаем понимание системы внутреннего контроля, имеющей значение для аудита, с целью разработки аудиторских процедур, соответствующих обстоятельствам, но не с целью выражения мнения об эффективности системы внутреннего контроля аудируемого лица;
- в) оцениваем надлежащий характер применяемой учетной политики и обоснованность оценочных значений, рассчитанных руководством, и соответствующего раскрытия информации, подготовленного руководством;
- г) делаем вывод о правомерности применения руководством аудируемого лица допущения о непрерывности деятельности, а на основании полученных аудиторских доказательств – вывод о том, имеется ли существенная неопределенность в связи с событиями или условиями, в результате которых могут возникнуть значительные сомнения в способности аудируемого лица продолжать непрерывно свою деятельность. Если мы приходим к выводу о наличии существенной неопределенности, мы должны привлечь внимание в нашем аудиторском заключении к соответствующему раскрытию информации в годовой консолидированной финансовой отчетности или, если такое раскрытие информации является ненадлежащим, модифицировать наше мнение. Наши выводы основаны на аудиторских доказательствах, полученных до даты нашего аудиторского заключения. Однако будущие события или условия могут привести к тому, что аудируемое лицо утратит способность продолжать непрерывно свою деятельность;
- д) проводим оценку представления годовой консолидированной финансовой отчетности в целом, ее структуры и содержания, включая раскрытие информации, а также того, представляет ли годовая финансовая отчетность лежащие в ее основе операции и события так, чтобы было обеспечено их достоверное представление;
- е) получаем достаточные надлежащие аудиторские доказательства, относящиеся к финансовой информации организаций или деятельности внутри Группы, чтобы выразить мнение о годовой консолидированной финансовой отчетности. Мы отвечаем за руководство, контроль и проведение аудита Группы. Мы остаемся полностью ответственными за наше аудиторское заключение.

Мы осуществляем информационное взаимодействие с членами совета директоров аудируемого лица, доводя до их сведения, помимо прочего, информацию о запланированном объеме и сроках аудита, а также о существенных замечаниях по результатам аудита, в том числе о значительных недостатках системы внутреннего контроля, которые мы выявляем в процессе аудита.

Мы также предоставляем членам совета директоров аудируемого лица заявление о том, что мы соблюдали все соответствующие этические требования в отношении независимости и информировали этих лиц обо всех взаимоотношениях и прочих вопросах, которые можно обоснованно считать оказывающими влияние на независимость аудитора, а в необходимых случаях – о соответствующих мерах предосторожности.

Из тех вопросов, которые мы довели до сведения членов совета директоров аудируемого лица, мы определили вопросы, которые были наиболее значимы для аудита годовой бухгалтерской (финансовой) отчетности за текущий период и, следовательно, являются ключевыми вопросами аудита. Мы описываем эти вопросы в нашем аудиторском заключении, кроме случаев, когда публичное раскрытие информации об этих вопросах запрещено законом или нормативным актом, или когда в крайне редких случаях мы приходим к выводу о том, что информация о каком-либо

вопросе не должна быть сообщена в нашем заключении, так как можно обоснованно предположить, что отрицательные последствия сообщения такой информации превысят общественно значимую пользу от ее сообщения.

Козлов Александр Васильевич (ОПНЗ 22006023186)  
Генеральный директор аудиторской организации



---

Черняков Владимир Николаевич (ОПНЗ 22006014930)  
Руководитель аудита, по результатам которого составлено  
аудиторское заключение



---

Аудиторская организация:

Общество с ограниченной ответственностью «Р.О.С.ЭКСПЕРТИЗА»,  
ОГРН 1027739273946,

127055, г. Москва, Тихвинский пер., д. 7, стр. 3, кабинет 20,

член Саморегулируемой организации аудиторов Ассоциации «Содружество» (СРО ААС), ОПНЗ  
12006033851

12 апреля 2024 года



ПАО «Русолово» и его дочерние организации

Консолидированный отчет о финансовом положении, подготовленный в соответствии с МСФО, по состоянию на 31 декабря 2023 года

(в тысячах российских рублей, если не указано иное)

|  | Прим. | На 31 декабря<br>2023 | На 31 декабря<br>2022 |
|--|-------|-----------------------|-----------------------|
| <b>Активы</b>  |       |                       |                       |
| <b>Внеоборотные активы</b>   |       |                       |                       |
| Основные средства  | 11    | 17 009 820            | 14 868 556            |
| Нематериальные активы  |       | 42 585                | 42 826                |
| Отложенные налоговые активы  | 18    | 104 028               | 102 037               |
| Капитализируемые расходы на разведку и оценку  |       | 665 453               | 359 032               |
| Прочие внеоборотные активы   |       | 550 000               | 550 000               |
| <b>Итого</b>   |       | <b>18 371 886</b>     | <b>15 922 451</b>     |
| <b>Оборотные активы</b>  |       |                       |                       |
| Запасы   | 13    | 3 564 384             | 2 857 307             |
| Дебиторская задолженность и авансы выданные  | 9     | 1 236 500             | 1 401 937             |
| Финансовые активы, оцениваемые по справедливой стоимости через прочий совокупный доход | 10    | 67 848                | 4 044                 |
| Денежные средства и эквиваленты  | 8     | 978 298               | 191 187               |
| НДС к возмещению   |       | 522 249               | 219 027               |
| Авансы по налогу на прибыль  |       | -                     | 169                   |
| <b>Итого</b>   |       | <b>6 369 279</b>      | <b>4 673 671</b>      |
| <b>Итого активы</b>  |       | <b>24 741 165</b>     | <b>20 596 122</b>     |
| <b>Обязательства и капитал</b>   |       |                       |                       |
| <b>Капитал</b>   |       |                       |                       |
| Уставный капитал   | 17    | 3 000 100             | 3 000 100             |
| Добавочный капитал   |       | 1 735 387             | 1 735 387             |
| Нераспределенная прибыль/(накопленный убыток)  |       | (1 163 913)           | (133 074)             |
| Неконтролирующая доля участия  |       | 1 217 944             | 1 813 271             |
| <b>Итого</b>   |       | <b>4 789 518</b>      | <b>6 415 684</b>      |
| <b>Долгосрочные обязательства</b>  |       |                       |                       |
| Кредиты и займы  | 14    | 5 107 585             | 4 585 856             |
| Векселя к уплате   | 15    | 2 009 107             | 1 890 354             |
| Обязательства по аренде  | 16    | 203 550               | 49 663                |
| Резерв на восстановление окружающей среды  |       | 40 768                | 38 461                |
| Отложенные налоговые обязательства   | 18    | 1 049 201             | 1 365 628             |
| <b>Итого</b>   |       | <b>8 410 211</b>      | <b>7 929 962</b>      |
| <b>Краткосрочные обязательства</b>   |       |                       |                       |
| Кредиты и займы  | 14    | 981 335               | 758 148               |
| Кредиторская задолженность и авансы полученные   | 12    | 10 430 370            | 5 465 599             |
| Обязательства по аренде  | 16    | 129 538               | 26 187                |
| Обязательства по налогу на прибыль   |       | 193                   | 542                   |
| <b>Итого</b>   |       | <b>11 541 436</b>     | <b>6 250 476</b>      |
| <b>Итого обязательства</b>   |       | <b>19 951 647</b>     | <b>14 180 438</b>     |
| <b>Итого обязательства и капитал</b>   |       | <b>24 741 165</b>     | <b>20 596 122</b>     |

Антонов С.В.

Генеральный директор

12 апреля 2024 года

**ПАО «Русолово» и его дочерние организации**  
**Консолидированный отчет о совокупном доходе, подготовленный в соответствии с МСФО, за 12**  
**месяцев, закончившихся 31 декабря 2023 года**  
*(в тысячах российских рублей, если не указано иное)*

|  | Прим.  | За 12 месяцев<br>2023 | За 12 месяцев<br>2022 |
|--|--------|-----------------------|-----------------------|
| Выручка от реализации  | 19     | 6 276 236             | 5 997 310             |
| Себестоимость  | 20     | (5 259 013)           | (4 353 272)           |
| <b>Валовая прибыль/(убыток)</b>  |        | <b>1 017 223</b>      | <b>1 644 038</b>      |
| Коммерческие и административные расходы  | 21     | (1 159 986)           | (1 086 181)           |
| Прочие операционные доходы/(расходы),<br>нетто                                   | 23     | (918 690)             | (511 303)             |
| <b>Операционная прибыль/(убыток)</b>   |        | <b>(1 061 453)</b>    | <b>46 554</b>         |
| Прибыль/(убыток) от курсовых разниц, нетто                                       |        | (349 951)             | (425 452)             |
| Финансовые доходы/(расходы), нетто   | 24     | (530 230)             | (326 709)             |
| <b>Прибыль/(убыток) до налогообложения</b>                                       |        | <b>(1 941 634)</b>    | <b>(705 607)</b>      |
| Налог на прибыль   | 18, 25 | 315 468               | 38 256                |
| <b>Прибыль/(убыток) за 12 месяцев</b>  |        | <b>(1 626 166)</b>    | <b>(667 351)</b>      |
| Прибыль/(убыток) за 12 месяцев, относящаяся<br>на:                               |        |                       |                       |
| Акционеров материнской компании  |        | (1 030 839)           | (277 575)             |
| Неконтролирующую долю участия  |        | (595 327)             | (389 776)             |
| <b>Прочий совокупных доход/(расход) за 12<br/>месяцев</b>                        |        |                       |                       |
| Переоценка лицензий  |        | -                     | 2 171 329             |
| Отложенный налог   |        | -                     | (434 266)             |
| <b>Общий совокупный доход/(расход) за 12<br/>месяцев, относящийся на:</b>        |        | <b>(1 626 166)</b>    | <b>1 069 712</b>      |
| Акционеров материнской компании  |        | (1 030 839)           | 997 016               |
| Неконтролирующую долю участия  |        | (595 327)             | 72 696                |
| <b>Средневзвешенное количество<br/>обыкновенных акций в обращении, тыс. штук</b> |        | <b>30 001 000</b>     | <b>3 000 100</b>      |
| <b>Базовая и разводненная прибыль/(убыток) на<br/>обыкновенную акцию, рублей</b> |        | <b>(0,03)</b>         | <b>(0,09)</b>         |

Антонов С.В.  
 Генеральный директор  
 12 апреля 2024 года


**ПАО «Русолово» и его дочерние организации**  
**Консолидированный отчет о движении денежных средств, подготовленный в соответствии с МСФО,**  
**за 12 месяцев, закончившихся 31 декабря 2023 года**  
*(в тысячах российских рублей, если не указано иное)*

|  | Прим. | За 12 месяцев<br>2023 | За 12 месяцев<br>2022 |
|--|-------|-----------------------|-----------------------|
| <b>Операционная деятельность</b>   |       |                       |                       |
| <b>Прибыль/(убыток) до налогообложения</b>   |       | <b>(1 941 634)</b>    | <b>(705 607)</b>      |
| Корректировки по неденежным операциям  |       |                       |                       |
| Амортизация основных средств и нематериальных активов                                | 11    | 1 482 551             | 823 666               |
| Изменения резерва по сомнительным долгам   | 23    | (12 804)              | 5 039                 |
| Доход по процентам   | 24    | (29 347)              | (71 631)              |
| Затраты по процентам   | 24    | 559 577               | 398 340               |
| Прибыль/(убыток) от курсовых разниц  |       | 349 951               | 425 452               |
| Резерв на восстановление окружающей среды  |       | 2 308                 | 4 525                 |
| Прибыль/(убыток) от выбытия ОС и нематериальных активов                              |       | (23 480)              | 6 607                 |
| Изменение резерва на снижение стоимости запасов                                      |       | 30 361                | 29 605                |
| <b>Денежные потоки от операционной деятельности до изменений оборотного капитала</b> |       |                       |                       |
|  |       | <b>417 483</b>        | <b>915 996</b>        |
| Изменение дебиторской задолженности и авансов выданных                               |       | 498 981               | (323 174)             |
| Изменение кредиторской задолженности и авансов полученных                            |       | 4 955 715             | 2 737 712             |
| Изменение запасов  |       | (737 438)             | (499 225)             |
| Изменение задолженности по налогам, кроме налога на прибыль                          |       | (317 708)             | (169 221)             |
| <b>Денежный поток от операционной деятельности до уплаты налогов и процентов</b>     |       |                       |                       |
|  |       | <b>4 817 033</b>      | <b>2 662 088</b>      |
| Проценты полученные  |       | 29 347                | 71 631                |
| Проценты уплаченные  |       | (205 191)             | (362 643)             |
| Налог на прибыль уплаченный  |       | (3 130)               | (4 222)               |
| <b>Денежный поток от операционной деятельности</b>                                   |       |                       |                       |
|  |       | <b>4 638 059</b>      | <b>2 366 854</b>      |
| <b>Инвестиционная деятельность</b>   |       |                       |                       |
| Инвестиции в основные средства и нематериальные активы                               |       | (3 670 114)           | (2 468 129)           |
| Приобретение финансовых активов  |       | (63 804)              | -                     |
| Возврат займов   |       | -                     | 458 379               |
| Поступление от выбытия внеоборотных активов  |       | 1 030                 | 13 880                |
| <b>Денежный поток от инвестиционной деятельности</b>                                 |       |                       |                       |
|  |       | <b>(3 732 888)</b>    | <b>(1 995 870)</b>    |
| <b>Финансовая деятельность</b>   |       |                       |                       |
| Поступление кредитов и займов, поступления от продажи векселей                       |       | 292 900               | 218 270               |
| Изменение по аренде  |       | (86 375)              | (23 717)              |
| Погашение кредитов и займов, выплата по векселям                                     |       | (324 585)             | (544 804)             |
| <b>Денежный поток от финансовой деятельности</b>                                     |       |                       |                       |
|  |       | <b>(118 060)</b>      | <b>(350 251)</b>      |

**ПАО «Русолово» и его дочерние организации**  
**Консолидированный отчет о движении денежных средств, подготовленный в соответствии с МСФО,**  
**за 12 месяцев, закончившихся 31 декабря 2023 года**  
*(в тысячах российских рублей, если не указано иное)*

| <b>Увеличение/(уменьшение) в сумме денежных средств</b>  |          |                |                |
|--|----------|----------------|----------------|
| <b>Денежные средства и эквиваленты на начало периода</b> | <b>8</b> | <b>191 187</b> | <b>170 454</b> |
| Увеличение/(уменьшение) денежных средств                 |          | 787 111        | 20 733         |
| <b>Денежные средства и эквиваленты на конец периода</b>  | <b>8</b> | <b>978 298</b> | <b>191 187</b> |

\_\_\_\_\_  
**Антонов С.В.**  
Генеральный директор  
12 апреля 2024 года




ПАО «Русолово» и его дочерние организации

Консолидированный отчет об изменении капитала, подготовленный в соответствии с МСФО, за 12 месяцев, закончившихся 31 декабря 2023 года  
(в тысячах российских рублей, если не указано иное)

|   | Прим. | Уставный капитал | Добавочный капитал | Нераспределенная прибыль/(накопленный убыток) | Неконтролирующая доля участия | Итого     |
|---|-------|------------------|--------------------|---|-------------------------------|-----------|
| <b>На 1 января 2022 года</b>                            | 17    | 3 000 100        | 460 795            | 144 501                                       | 1 740 576                     | 5 345 972 |
| Прибыль/(убыток) за 2022 год                            |       | -                | -                  | (277 575)                                     | (389 776)                     | (667 351) |
| Прочий совокупный доход/(расход)                        |       |                  |                    |   |                               |           |
| Переоценка лицензий на добычу, включая отложенный налог |       | -                | 1 274 592          | -   | 462 471                       | 1 737 063 |
| <b>На 31 декабря 2022 года</b>                          | 17    | 3 000 100        | 1 735 387          | (133 074)                                     | 1 813 271                     | 6 415 684 |

|                                | Прим. | Уставный капитал | Добавочный капитал | Нераспределенная прибыль/(накопленный убыток) | Неконтролирующая доля участия | Итого       |
|--------------------------------|-------|------------------|--------------------|---|-------------------------------|-------------|
| <b>На 1 января 2023 года</b>   | 17    | 3 000 100        | 1 735 387          | (133 074)                                     | 1 813 271                     | 6 415 684   |
| Прибыль/(убыток) за 2023 год   |       | -                | -                  | (1 030 839)                                   | (595 327)                     | (1 626 166) |
| <b>На 31 декабря 2023 года</b> | 17    | 3 000 100        | 1 735 387          | (1 163 913)                                   | 1 217 944                     | 4 789 518   |

  
 Антонов С.В.  
 Генеральный директор  
 12 апреля 2024 года

## ПАО «Русолово» и его дочерние организации

Примечания к консолидированной финансовой отчетности, подготовленные в соответствии с МСФО за 12 месяцев, закончившихся 31 декабря 2023 года  
(в тысячах российских рублей, если не указано иное)

### 1. Общие сведения о Группе и ее деятельности

Публичное акционерное общество (ПАО) «Русолово» учреждено 11 мая 2012 года в соответствии с законодательством Российской Федерации. Постоянным местом регистрации является Российская Федерация.

По состоянию на 31 декабря 2023 года акционерами ПАО «Русолово» являлись:

| Наименование компании | Доля в уставном капитале<br>на 31 декабря 2023 | Доля в уставном капитале<br>на 31 декабря 2022 |
|-----------------------|--|--|
| ПАО «Селигдар»        | 85,12%   | 97,79%   |
| Прочие акционеры      | 14,88%   | 2,21%  |
| <b>Итого</b>          | <b>100%</b>                                    | <b>100%</b>                                    |

Основными видами деятельности Компании и ее дочерних организаций являются добыча и обогащение оловянной руды, производство прочих цветных металлов и предоставление финансовых услуг.

В течение 12 месяцев 2023 года и в 2022 году Группа осуществляла свою деятельность на территории Российской Федерации. Активы Группы расположены в Хабаровском крае и Чукотском автономном округе.

### 2. Основы подготовки и представления консолидированной финансовой отчетности

#### **Заявление о соответствии финансовой отчетности Международным стандартам финансовой отчетности**

Настоящая консолидированная финансовая отчетность, подготовлена в соответствии с Международными стандартами финансовой отчетности МСФО (IFRS) и Международными стандартами бухгалтерского учета МСФО (IAS).

#### **Принцип непрерывности деятельности**

Настоящая консолидированная финансовая отчетность была подготовлена исходя из допущения о непрерывности деятельности, в соответствии с которым реализация активов и погашение обязательств происходит в ходе обычной деятельности.

Группа обладает достаточными ресурсами для продолжения своей деятельности и у Группы отсутствуют намерения или необходимость ликвидации, или существенного сокращения деятельности.

При оценке способности Группы продолжать свою деятельности были учтены факторы и риски, способные оказать негативное влияние на продолжение деятельности Группы, в том числе текущее финансовое положение, ожидаемые результаты от коммерческой деятельности, планы по добыче, прогнозируемые цены на олово, вольфрам и медь, доступность кредитных ресурсов и другие.

Прилагаемая консолидированная финансовая отчетность не содержит никаких корректировок, необходимых в том случае, если бы Группа не могла продолжать свою деятельность в соответствии с принципом непрерывности.

#### **Основы подготовки консолидированной финансовой отчетности**

Настоящая консолидированная финансовая отчетность была подготовлена на основе данных российского бухгалтерского учета, с последующим внесением поправок и проведением переклассификаций статей для целей достоверного представления информации в соответствии с международными стандартами финансовой отчетности.

## **ПАО «Русолово» и его дочерние организации**

### **Примечания к консолидированной финансовой отчетности, подготовленные в соответствии с МСФО за 12 месяцев, закончившихся 31 декабря 2023 года**

*(в тысячах российских рублей, если не указано иное)*

---

Консолидированная финансовая отчетность подготовлена в соответствии с международными стандартами финансовой отчетности (МСФО) на основе принципа, предусматривающего первоначальную оценку статей по исторической стоимости, с учетом корректировок в отношении первоначального признания финансовых инструментов по справедливой стоимости, переоценки финансовых активов по справедливой стоимости, где это применимо.

Основные принципы учетной политики, использованные при подготовке настоящей консолидированной финансовой отчетности, изложены ниже. Эти принципы применялись последовательно во всех представленных отчетных периодах, за исключением применения новых стандартов, изменений к ним и интерпретаций, вступивших в силу с начала отчетного периода.

Организации Группы ведут бухгалтерский учет и составляют бухгалтерскую отчетность в соответствии с Федеральным законом «О бухгалтерском учете» от 06.12.2011 №402-ФЗ и Положениями о бухгалтерском учете и отчетности в Российской Федерации (ПБУ).

#### ***Функциональная валюта и валюта представления данных консолидированной финансовой отчетности***

Функциональной валютой Компании и всех ее дочерних организаций является Российский рубль. Прилагаемая консолидированная финансовая отчетность представлена в Российских рублях.

Операции, выраженные в иностранных валютах, первоначально отражаются в функциональной валюте по курсу на дату операции.

Монетарные статьи активов и обязательств, выраженных в иностранных валютах, пересчитываются в функциональную валюту по обменным курсам, действующим на отчетную дату. Разницы, возникающие при пересчете, отражаются в отчете о совокупном доходе.

Немонетарные статьи, отражаемые по справедливой стоимости, пересчитываются по обменным курсам, действовавшим на дату совершения операции.

### **3. Основные положения учетной политики**

#### **3.1 Денежные средства и эквиваленты**

Денежные средства представляют собой наличные денежные средства в кассе, суммы на банковских счетах Группы, денежные средства в пути и процентные депозиты, которые могут быть отозваны Группой в любое время без предварительного уведомления или возникновения штрафных санкций, уменьшающих основную сумму депозита.

Денежными эквивалентами являются высоколиквидные краткосрочные инвестиции, которые могут быть обменены на известную сумму денежных средств и имеют срок погашения три месяца или менее с даты их покупки. Они учитываются по стоимости приобретения с учетом накопленных процентов, что соответствует их справедливой стоимости. Денежные средства с ограничениями к использованию отражаются отдельно в отчете о финансовом положении, если их сумма существенна.

#### **3.2 Основные средства**

##### ***Основные средства организации***

Основные средства организации первоначально учитываются по стоимости приобретения, включающей все затраты, необходимые для доведения актива до состояния, пригодного к использованию, а также дисконтированную стоимость будущих расходов по выводу основных средств из эксплуатации- ликвидационная стоимость. Основные средства приобретенные в ходе объединения бизнеса первоначально учитываются по справедливой стоимости, определенной на дату объединения бизнеса.

Последующий учет основных средств ведется по первоначальной стоимости за вычетом сумм накопленной амортизации и накопленных убытков от обесценения, если таковые есть.

**ПАО «Русолово» и его дочерние организации**

**Примечания к консолидированной финансовой отчетности, подготовленные в соответствии с МСФО за 12 месяцев, закончившихся 31 декабря 2023 года**  
(в тысячах российских рублей, если не указано иное)

---

Затраты на текущий ремонт и техническое обслуживание относятся на расходы текущего периода. Затраты на замену крупных узлов или компонентов основных средств капитализируются при одновременном списании подлежащих замене частей. Капитализированные затраты амортизируются исходя из кратчайшего из сроков: предполагаемого полезного использования или оставшегося срока жизни актива или его частей.

Амортизация начисляется линейным методом систематически в течение всего предполагаемого срока службы актива, до его ликвидационной стоимости.

Ликвидационная стоимость, метод начисления амортизации и предполагаемый срок полезного использования пересматриваются на каждую отчетную дату.

Ниже представлены предполагаемые сроки экономической службы основных средств исходя из групп, которые выделяет Группа:

|                       |      |
|-----------------------|------|
| Здания и сооружения   | 3-50 |
| Машины и оборудование | 1-20 |
| Транспортные средства | 5-30 |
| Прочие                | 1-5  |

Объекты основных средств, классифицируемые как земельные участки, не амортизируются.

На каждую отчетную дату руководство определяет наличие признаков обесценения основных средств. Если выявлен хотя бы один такой признак, руководство Группы оценивает возмещаемую сумму, которая определяется как наибольшая из двух величин: справедливой стоимости за вычетом затрат на продажу актива и стоимости от его использования. Балансовая стоимость актива уменьшается до возмещаемой суммы; убыток от обесценения отражается в отчете о совокупном доходе.

Прибыль или убыток от выбытия основных средств в сумме разницы полученного возмещения и их балансовой стоимостью отражается в отчете о совокупном доходе.

***Незавершенное строительство***

Незавершенное строительство включает в себя капитальные затраты, непосредственно связанные с покупкой, строительством и модернизацией объектов основных средств, и созданием необходимой инфраструктуры.

Объекты незавершенного строительства переводятся в состав основных средств в момент окончания строительства или, когда их местоположение и состояние соответствуют требованиям, необходимым для их использования.

Объекты незавершенного строительства не амортизируются.

***Лицензии на право пользования недрами***

Лицензии на право пользования недрами учитываются по переоцененной стоимости за вычетом сумм накопленной амортизации и накопленных убытков от обесценения. Амортизация стоимости приобретенных лицензий на право пользования недрами начисляется пропорционально объему добычи на каждом месторождении, исходя из доказанных запасов.

Переоценка лицензий производится в том случае, если их рыночная стоимость существенно отличается от балансовой стоимости, или в случае, если произведена существенная доразведка (списание/ реклассификация) запасов в рамках лицензии.

Величина доказанных и прогнозных запасов полезных ископаемых представляет собой объемы полезных ископаемых, которые могут быть рентабельно и на законном основании извлечены в будущем из известных месторождений. Основная часть запасов полезных ископаемых Группы оценивается в соответствии с требованиями российской классификации запасов полезных ископаемых в отношении запасов олова и сопутствующих цветных металлов.



### **Активы по разведке и оценке минеральных ресурсов**

Активы по разведке и оценке представляют собой затраты на поиск, разведку и оценку минеральных ресурсов, капитализируемые в связи с проведением поисково-разведочных и горнопроходческих работ оловорудных месторождений, и включают:

- топографические, геологические, геохимические и геофизические исследования;
- разведочное бурение;
- разведка с помощью проходки штолен и штреков;
- поисковое опробование;
- работы по оценке технико-экономических показателей и коммерческой ценности извлекаемых запасов олова и сопутствующих металлов;
- проценты по заемным средствам, капитализированные в период выполнения разведки и оценки полезных ископаемых;
- иные затраты, непосредственно связанные с поиском, разведкой и оценкой.

Капитализация затрат на поиск, разведку и оценку начинается с момента получения Группой юридических прав на проведение таких работ на месторождении до стадии, на которой доказана коммерческая целесообразность и экономическая выгода добычи запасов олова.

Капитализируемые затраты по разведке и оценке переводятся в состав активов в момент начала производственной добычи на месторождении. На момент перевода затрат в активы, затраты по разведке и оценке проверяются на предмет обесценения.

### **3.3 Нематериальные активы**

Нематериальные активы учитываются по первоначальной стоимости за вычетом сумм накопленной амортизации и накопленных убытков от обесценения.

Первоначальная стоимость актива определяется как сумма всех прямых затрат, связанных с его приобретением или созданием.

Нематериальные активы с определенным сроком службы амортизируются линейным способом, амортизация включается в себестоимость товаров, административные и коммерческие расходы в зависимости от того в какой деятельности используется нематериальный актив.

Амортизация начисляется систематически исходя из предполагаемого срока использования актива и прекращает начисляться на наиболее раннюю из дат: на дату классификации актива как предназначенного для продажи или на дату прекращения его признания.

Нематериальные активы с неопределенным сроком службы тестируются на обесценение.

### **3.4 Аренда**

Группа признает актив в форме права пользования и обязательство по аренде на дату начала аренды. Актив в форме права пользования первоначально оценивается по стоимости, которая соответствует сумме обязательства по аренде на дату начала аренды, скорректированную на любые арендные платежи, сделанные на или до даты начала договора, плюс первоначальные прямые затраты и оценочные затраты на демонтаж, ликвидацию или восстановление базового актива в месте его расположения, за вычетом полученных арендных выплат.

В момент подписания Группа анализирует договор на признаки аренды. Договор содержит признаки аренды, если содержит право контролировать использование идентифицированного актива в течение определенного периода времени в обмен на возмещение. Наличие права использования идентифицированного актива оценивается Группой следующим образом:

- Договор предполагает использование идентифицированного актива, при этом, если поставщик имеет существенное право замены, то актив не идентифицирован;
- Группа имеет право получать практически все экономические выгоды от использования актива в течение всего периода использования;
- Группа имеет право распоряжаться использованием актива. Группа имеет право распоряжаться использованием актива, когда предполагает наличие прав принятия решений в отношении изменения того, как и для какой цели используется актив.

Актив в форме права пользования амортизируется линейным методом с даты начала аренды до наиболее ранней из двух дат: окончания срока полезного использования актива в форме права пользования или конца срока аренды. Предполагаемый срок полезного использования активов в форме права пользования определяется на тех же основаниях, что и основные средства. Кроме того, актив в форме права пользования периодически уменьшается на убытки от обесценения, если таковые имеются, и корректируется для определенных переоценок обязательства по аренде. Обязательства по аренде первоначально оцениваются по приведенной стоимости арендных платежей, которые не были уплачены на дату начала аренды, дисконтированных с использованием процентной ставки, подразумеваемой в договоре аренды, или, если эта ставка не может быть легко определена, ставки заимствования Группы.

Группа применяет исключение и учитывает дополнительные платежи, не связанные с арендой, но предусмотренные договором аренды вместе с платежами за аренду. Срок, используемый для оценки обязательства и актива в форме права пользования, определяется как количество дней, в течение которых Группа имеет достаточную уверенность в аренде актива. Группа рассматривает различные аспекты для определения срока аренды договора, такие как бизнес-планы, прошлую практику и прочие факторы, которые могут повлиять на суждение руководства в отношении срока аренды.

Обязательства по аренде оцениваются по амортизированной стоимости с использованием метода эффективной процентной ставки. Обязательство подлежит переоценке в случае изменения будущих арендных платежей в результате изменения индекса или ставки, изменения оценки Группы ожидаемой суммы к оплате по гарантии остаточной стоимости, либо изменения суждений Группы в отношении, будет ли осуществлена покупка, продление или расторжение договора. Когда обязательство по аренде переоценивается, соответствующая корректировка относится на балансовую стоимость актива в форме права пользования или отражается в составе прибылей или убытков, если балансовая стоимость актива в форме права пользования сократилась до нуля.

Группа не признает актив в форме права пользования и обязательство по аренде для краткосрочных договоров аренды, срок по которым не превышает 12 месяцев, и для арендуемых активов с низкой стоимостью.

При первоначальном применении МСФО (IFRS) 16 Группа применяет следующие исключения:

- ставка дисконтирования определяется по группам базовых активов со схожими характеристиками;
- на дату перехода первоначальные прямые затраты не включаются в состав актива в форме права пользования;
- используется опыт прошлых событий в определении срока договора аренды, когда есть выбор продолжить или прекратить срок действия договора аренды;
- не пересматривается подход к классификации договора, к которому ранее применялся IFRIC 4, и продолжает учитываться как договор услуг.

### **3.5 Запасы**

#### ***Готовая продукция***

Запасы готовой продукции: оловянного, вольфрамового и медного концентратов отражаются по наименьшей из двух величин: производственной себестоимости или чистой цене возможной реализации. Производственная себестоимость единицы готовой продукции рассчитывается путем деления общей себестоимости производства на общий объем концентрата, подлежащего продаже.

Производственные затраты включают затраты на материалы и запасные части, расходы на персонал, налог на добычу полезных ископаемых, расходы на оплату коммунальных услуг, расходы на оплату услуг сторонних организаций по добыче руды, затраты на переработку, амортизацию основных средств и капитализированных активов.

#### ***Олово на стадии переработки по производственной себестоимости***

Олово, находящееся на стадии переработки, оценивается по производственной себестоимости единицы продукции с учетом степени готовности на данной стадии переработки.

Группа производит оценку чистой цены возможной реализации не реже одного раза в год. Для этого цена возможной реализации, основанная на рыночных ценах, за вычетом затрат на доведение незавершенного производства до готовой продукции сравнивается с ее производственной себестоимостью.

#### ***Рудные отвалы олова***

Рудные отвалы отражаются по наименьшей их двух величин: производственной себестоимости за единицу добытой руды или чистой цене возможной реализации, исходя из количества тонн руды, содержания металлов в руде и процента его извлечения. Кроме того, Группа проводит инвентаризацию количества руды в рудных отвалах.

#### ***Прочие запасы и материалы***

Прочие запасы и материалы представляют собой расходуемые материалы и оцениваются по средневзвешенной себестоимости, за вычетом резерва на снижение стоимости.

### **3.6 Финансовые инструменты**

#### ***Финансовые активы***

С 1 января 2018 года Группа классифицирует свои финансовые активы по следующим категориям оценки: те, последующая оценка которых осуществляется по справедливой стоимости через прибыль или убыток, оцениваемые впоследствии по справедливой стоимости через прочий совокупный доход и оцениваемые впоследствии по амортизированной стоимости.

Классификация долговых инструментов зависит от бизнес-модели организации по управлению финансовыми активами и от того, обуславливают ли договорные условия по финансовому активу получение в указанные даты денежных потоков, являющихся исключительно платежами в счет основной суммы долга и процентов на непогашенную часть основной суммы долга.

Группа представляет в прочем совокупном доходе изменения справедливой стоимости всех своих долевыми инвестициями, ранее классифицированных как имеющих в наличии для продажи. Данные инвестиции удерживаются как долгосрочные стратегические инвестиции, которые, как ожидается, не будут проданы в краткосрочной и среднесрочной перспективе.

#### ***Финансовые активы по справедливой стоимости, изменения которой отражаются в отчете о прибылях и убытках***

Представляют собой активы, удерживаемые для перепродажи. Финансовые активы классифицируются в данной категории, если приобретаются только с целью реализации в короткие сроки. Производные финансовые инструменты также классифицируются в данной категории как удерживаемые для продажи до тех пор, пока они не определены как хеджируемые. Активы в данной категории классифицируются как оборотные активы.

***Финансовые активы, оцениваемые по справедливой стоимости через прочий совокупный доход***

Представляют собой активы, приобретенные с целью как получения договорных денежных потоков, так и посредством их продажи.

Справедливая стоимость некотируемых долговых ценных бумаг, классифицируемых как финансовые активы, имеющиеся в наличии для продажи, определяется на основании методики дисконтированных денежных потоков с использованием существующей рыночной ставки процента по аналогичным финансовым инструментам.

Прибыли и убытки, возникающие в связи с изменением справедливой стоимости ценных бумаг, классифицируемых как имеющиеся в наличии для продажи, признаются в составе капитала за вычетом налога на прибыль. Когда ценные бумаги, классифицируемые как имеющиеся в наличии для продажи, ликвидируются или обесцениваются, накопленные поправки на справедливую стоимость включаются в отчет о совокупном доходе как прибыль (убыток) от выбытия финансовых активов, имеющихся в наличии для продажи. Процентный доход по долговым ценным бумагам, имеющимся в наличии для продажи, рассчитывается по методу эффективной процентной ставки и признается в отчете о совокупном доходе.

***Финансовые активы по амортизированной стоимости***

Представляют собой активы удерживаемые с целью получения предусмотренных договором потоков денежных средств, состоящих из платежей основной суммы долга и процентов на непогашенную часть основной суммы долга.

Торговая дебиторская задолженность, займы выданные и прочая задолженность, которая имеет фиксированные или установленные платежи, которые не котируются на биржевом рынке, классифицируются как займы и дебиторская задолженность. Товарные займы и дебиторская задолженность признаются в сумме выставляемого счета за вычетом резерва от обесценения. Долгосрочная дебиторская задолженность признается по справедливой стоимости и затем по амортизируемой стоимости, используя метод эффективной процентной ставки, за минусом резерва от обесценения. Доход от процента признается с использованием эффективной процентной ставки, за исключением краткосрочной дебиторской задолженности, когда признание процента будет не существенно.

***Обесценение финансовых активов***

На каждую отчетную дату финансовые активы оцениваются на предмет наличия признаков обесценения. Финансовые активы обесцениваются где существует объективное доказательство, что, в результате одного или более событий, которые возникают после первоначального признания финансового актива, оцененные будущие денежные потоки будут изменены.

Объективные доказательства обесценения могут включать:

- существенную финансовую затрудненность эмитента или контрагента; или
- невыполнение обязательств или неоплату процента, или основного платежа; или
- становится вероятным, что заемщик будет признан банкротом или финансово несостоятельным.

Для финансовых активов, показанных по амортизируемой стоимости, сумма обесценения представляет собой разницу между текущей стоимостью актива и настоящей стоимостью оцененных будущих денежных потоков, дисконтированных по исходной эффективной процентной ставки финансового актива.

Если в течение соответствующего периода сумма убытка от обесценения уменьшается и уменьшение может быть непосредственно отнесено к событию, которое произошло после того как обесценение

было признано, то ранее признанный убыток от обесценения реверсируется в отчете о совокупном доходе до тех пор, пока текущая стоимость инвестиции на дату признания обесценения не превысит амортизируемую стоимость, которая была бы показана без признанного обесценения.

В отношении ценных бумаг, имеющих для продажи, ранее признанный убыток от обесценения в отчете о совокупном доходе, через него не реверсируется. Любое увеличение справедливой стоимости после признания убытка от обесценения отражается сразу в капитале.

#### ***Прекращение признания финансовых активов***

Группа прекращает признавать финансовый актив в тот момент, когда он погашен, либо заканчиваются права на получение денежных потоков от актива, или Группа передает финансовый актив другой стороне и, соответственно, все риски и вознаграждения, связанные с обладанием актива, либо контроль над активом утерян.

#### ***Финансовые обязательства и капитал***

Классификация инструментов: заемный или собственный

Заемные и собственные инструменты классифицируются либо как финансовые обязательства, либо как капитал в соответствии с условиями договорного соглашения.

#### ***Собственные инструменты***

Собственный инструмент — это любой контракт, который подтверждает остающуюся долю в активе предприятия после вычета всех его обязательств. Собственные инструменты, выпущенные Группой, показываются по полученным поступлениям за минусом прямых затрат на эмиссию.

#### ***Финансовые обязательства***

Финансовые обязательства классифицируются либо как финансовые обязательства «по справедливой стоимости, изменения которой отражаются в отчете о совокупном доходе», либо как «прочие финансовые обязательства».

#### ***Финансовые обязательства по справедливой стоимости, изменения которой отражаются в отчете о совокупном доходе***

Финансовые обязательства классифицируются как обязательства по справедливой стоимости, изменения которой отражаются в отчете о совокупном доходе, когда финансовые обязательства либо предназначены для реализации, либо определены как обязательства по справедливой стоимости, изменения которой отражаются в отчете о совокупном доходе.

Финансовые обязательства по ССОСД отражаются по справедливой стоимости; доход или убыток от изменения справедливой стоимости, признается в отчете о совокупном доходе. Чистый доход или убыток, признанный в отчете о совокупном доходе, включает в себя любой процент, уплаченный по финансовому обязательству.

#### ***Прочие финансовые обязательства***

Прочие финансовые обязательства, включая займы, первоначально оцениваются по справедливой стоимости за минусом затрат по сделке. Справедливая стоимость получается путем дисконтирования будущих денежных потоков по текущей рыночной ставке, применяемой к финансовым инструментам с такими же условиями. Впоследствии прочие финансовые обязательства оцениваются по амортизируемой стоимости с использованием метода эффективной процентной ставки и признанием расходов по процентам на реальной основе. Реализованные и нереализованные прибыли и убытки, возникшие от изменений справедливой стоимости, отражаются в отчете о совокупном доходе в составе финансовых доходов и расходов того периода, в котором они возникли.

Займы классифицируются как долгосрочные, если ожидается, что они будут погашены более чем через 12 месяцев после отчетной даты.

Если у руководства Группы есть намерение погасить заем в течение 12 месяцев после отчетной даты, то номинальная стоимость займа с учетом соответствующих корректировок полагается равной его справедливой стоимости.

Торговая кредиторская задолженность не является процентной и учитывается по суммам выставленных счетов. Если у руководства Группы есть намерение погасить кредиторскую задолженность в течение 12 месяцев после отчетной даты, то ее номинальная стоимость полагается равной ее справедливой стоимости.

#### ***Прекращение признания финансовых обязательств***

Группа прекращает признавать финансовые обязательства тогда и только тогда, когда обязательства Группы погашены, аннулированы или прекращены по истечении срока.

#### ***Метод эффективной процентной ставки***

Метод эффективной процентной ставки — это метод, при котором рассчитывается амортизируемая стоимость финансового актива или обязательства, и распределяются процентные доходы или расходы за соответствующий период. Эффективная процентная ставка — это ставка, которая точно дисконтирует оцениваемые будущие денежные доходы (включая все вознаграждения по счетам, уплаченным или полученным, которые формируют неотъемлемую часть эффективной процентной ставки, операционных затрат, прочих вознаграждений и скидок) в течение предполагаемого срока действия финансового актива или обязательства, или, если допустимо, более короткого периода.

### **3.7 Сегментная отчетность**

За отчетный период Группа имеет только один сегмент деятельности — добыча и реализация оловянного концентрата. В связи с этим сегментная отчетность Руководством не формируется.

### **3.8 Оценочные обязательства (резервы)**

Группа признает оценочные обязательства (резервы) и отражает их в отчете о финансовом положении, когда: (а) Группа имеет существующее обязательство (юридическое или вытекающее из практики) в результате прошлого события; (б) вероятно, что для урегулирования обязательства потребуются отток ресурсов, заключающих в себе экономические выгоды; и (с) сумма обязательства может быть достоверно оценена.

Группа признает в отчетности резерв на восстановление окружающей среды, который включает в себя будущие расходы на рекультивацию земель.

Расходы на рекультивацию земель, нарушенных в ходе производственной деятельности после достижения месторождением коммерческих объемов производства, рассчитываются как чистая текущая стоимость предполагаемых расходов, которые будут понесены при погашении обязательства. Изменение резерва отражается в отчете о совокупном доходе в составе прочих расходов или относится на соответствующий актив, если это применимо. Увеличение резерва на рекультивацию земель в связи с амортизацией дисконта отражается в отчете о совокупном доходе в составе финансовых расходов.

Сумма резерва на восстановление окружающей среды периодически пересматривается с учетом действующих законов и нормативных актов, и при необходимости существующая оценка корректируется.

### **3.9. Условные активы и обязательства**

Условные активы и обязательства — это будущие обязанности и активы, наступление/ненаступление которых зависит от будущих событий вне контроля Группы. Условные обязательства так же могут представлять текущие обязанности, которые Группа не может оценить и в отношении которых нет достаточной вероятности оттока экономических выгод.

## **ПАО «Русолово» и его дочерние организации**

**Примечания к консолидированной финансовой отчетности, подготовленные в соответствии с МСФО за 12 месяцев, закончившихся 31 декабря 2023 года**  
(в тысячах российских рублей, если не указано иное)

---

Условные активы и обязательства не подлежат отражению в консолидированном отчете о финансовом положении. Информация по условным активам раскрывается в примечаниях к финансовой отчетности, по условным обязательствам информация раскрывается в примечаниях к финансовой отчетности в случае вероятности оттока ресурсов.

### **3.10 Налог на добавленную стоимость**

Сумма налога на добавленную стоимость определяется как соответствующая налоговой ставке процентная доля налоговой базы.

Моментом определения налоговой базы является наиболее ранняя из следующих дат:

- день отгрузки (передачи) товаров (работ, услуг) имущественных прав;
- день оплаты, частичной оплаты в счет предстоящих поставок товаров (выполненных работ, оказанных услуг), передачи имущественных прав.

Группа применяет налоговые ставки, установленные Налоговым кодексом Российской Федерации. Налоговая ставка 20% применяется при реализации товаров (работ, услуг) на территории Российской Федерации, налоговая ставка 0% применяется для экспортных поставок.

НДС, подлежащий уплате в бюджет, определяется по окончании каждого квартала как разница между налогом, исчисленным и восстановленным и суммой налоговых вычетов- входной налог, предъявленный поставщиками товаров и услуг; НДС, уплаченный в качестве налогового агента; вычет по авансам выданным и полученным.

Учет входного НДС по операциям, облагаемым по ставке 20% и по операциям, облагаемым по ставке 0% ведется отдельно.

Если по итогам квартала сумма вычетов превышает исчисленную сумму налога, то сумма такого превышения подлежит возмещению из бюджета.

### **3.11 Вознаграждение работникам**

Начисление заработной платы, взносов в пенсионный фонд Российской Федерации, фонд социального страхования и фонд обязательного медицинского страхования, оплачиваемого ежегодного отпуска и отпуска по болезни, премий, а также неденежных льгот (таких, как услуги здравоохранения и детских садов) проводится в том отчетном периоде, когда услуги, определяющие данные виды вознаграждения, были оказаны сотрудниками Группы. Прекращение признания данных обязательств происходит по мере совершения их оплаты.

### **3.12 Дивиденды**

Дивиденды признаются как обязательства и вычитаются из суммы нераспределенной прибыли в том отчетном периоде, в котором они были объявлены. Информация о дивидендах раскрывается в примечаниях к финансовой отчетности, если они были объявлены до отчетной даты, а также объявлены после отчетной даты, но до даты утверждения финансовой отчетности.

### **3.13 Налог на прибыль**

Обязательства и активы по налогу на прибыль за период состоят из текущего и отложенного налога. Текущий налог представляет собой налог, подлежащий уплате, и рассчитанный исходя из налогооблагаемой прибыли за период и налоговых ставок, которые действуют на дату составления отчетности, и включает в себя корректировки по налогу на прибыль за предыдущие периоды.

Отложенный налог рассчитывается балансовым методом в отношении временных разниц, возникающих между данными бухгалтерского учета и данными, используемыми для целей расчета налогооблагаемой прибыли.

Отложенные налоговые обязательства, как правило, отражаются в отношении всех временных разниц, увеличивающих налогооблагаемую прибыль, а отложенные налоговые активы отражаются с учетом вероятности наличия в будущем налогооблагаемой прибыли, из которой могут быть вычтены временные разницы, принимаемые для целей налогообложения.

Отложенные налоговые активы и обязательства принимаются к зачету, когда они относятся к налогу на прибыль, взимаемому одним и тем же налоговым органом, и Группа имеет намерение произвести зачет своих налоговых активов и обязательств.

Отложенные налоги рассчитываются по ставкам, которые, как предполагается, будут применяться в период реализации актива или погашения задолженности. Они отражаются в отчете о совокупном доходе, за исключением случаев, когда они связаны со статьями, непосредственно относимыми на собственный капитал, и в этом случае отложенные налоги отражаются в составе собственного капитала.

### **3.14 Капитал**

Уставный капитал Компании состоит из обыкновенных акций.

Дополнительные затраты, связанные с выпуском новых акций, учитываются в капитале в качестве уменьшения величины поступления экономических выгод от выпуска новых акций. Превышение справедливой стоимости поступлений экономических выгод при выпуске новых акций над номинальной стоимостью выпущенных акций отражается как добавочный капитал в отчете об изменениях в капитале.

Вложения в уставный капитал в форме неденежных активов отражаются по справедливой стоимости на дату внесения вклада. Доли, выкупленные у участника, отражаются по фактической стоимости.

#### **Акции, выкупленные у акционеров**

Стоимость приобретения акций Компании предприятиями Группы, включая любые связанные с приобретением затраты, вычитается из общей величины капитала до момента повторной продажи. В случае последующей продажи акций, полученная сумма, за вычетом налога на прибыль, включается в состав капитала. Выкупленные акции Компании отражаются в учете по средневзвешенной стоимости приобретения.

### **3.15 Дочерние организации**

В консолидированной финансовой отчетности отражены факты хозяйственной деятельности Компании и ее дочерних организаций. К дочерним организациям относятся все компании, в которых Группе напрямую или косвенно принадлежит более половины голосующих прав или в отношении которых Группа способна иным образом контролировать их финансовую и операционную политику с целью получения выгод от их деятельности.

Консолидация дочерней организации осуществляется с даты приобретения и прекращается с даты потери контроля над ней.

Датой приобретения дочерней организации является дата перехода контроля к Компании.

Инвестиции в дочерние организации учитываются по методу приобретения. Стоимость приобретения оценивается как сумма переданного вознаграждения, оцененного по справедливой стоимости на дату приобретения, и неконтролируемой доли участия в приобретаемой организации. Для каждой сделки по приобретению приобретающая сторона оценивает неконтролируемую долю участия в приобретаемой организации либо по справедливой стоимости, либо пропорционально доле в идентифицируемых чистых активах приобретаемой организации. Затраты, понесенные в связи с приобретением, списываются на расходы.



### **3.16 Операции, исключаемые при консолидации**

При подготовке консолидированной финансовой отчетности исключаются:

- балансовая стоимость инвестиций материнской компании в каждую дочернюю организацию и величина уставного капитала каждой дочерней организации, а также доли в прочих статьях капитала и нераспределенной прибыли на дату получения контроля над дочерней организацией;
- внутригрупповые движения денежных средств;
- остатки по расчетам и операции внутри Группы, а также нереализованные доходы и расходы по таким операциям.

### **3.17 Признание выручки**

#### ***Выручка от реализации концентратов***

Выручка от реализации концентратов включает реализацию оловянного, вольфрамового и медного концентратов и признается в момент физической передачи концентратов перевозчику на станции отправления, определенной в спецификации к договору поставки.

Цена на оловянный и медный концентраты определяется на основании официальных котировок металлического олова и меди на Лондонской бирже металлов на дату отгрузки за вычетом расходов на переработку и штрафов, если таковые применимы. Цена на вольфрамовый концентрат фиксируется в договоре, выражена в долларах США за 1 тонну вольфрама, содержащегося в абсолютно сухом концентрате.

Оплата за поставленный металл определяется конкретным договором и содержит в себе предварительный платеж, составляющий от 80-90% от стоимости отгруженного товара и окончательный расчет после получения и переработки металла покупателем.

Вся выручка отражается за вычетом НДС.

## **4. Существенные суждения, оценочные значения и допущения в учетной политике**

Группа использует оценки и делает допущения, которые оказывают влияние на отражаемые в отчетности активы и обязательства в течение следующего финансового года. Оценки и суждения подвергаются постоянному критическому анализу и основаны на прошлом опыте руководства и других факторах, в том числе на ожиданиях относительно будущих событий, которые, как считается, являются обоснованными в сложившихся обстоятельствах. Руководство, кроме требуемых оценок, также использует некоторые суждения в процессе применения учетной политики. Суждения, которые оказывают наиболее значительное влияние на показатели, отраженные в финансовой отчетности, и оценки, которые могут привести к необходимости существенной корректировки балансовой стоимости активов и обязательств в течение следующего года, включают следующие:

#### ***Сроки полезного использования основных средств и нематериальных активов.***

Группа оценивает оставшийся срок полезного использования прочих основных средств не менее одного раза в год в конце финансового года. В случае если ожидания отличаются от предыдущих оценок, изменения учитываются как изменения в учетных оценках в соответствии с МСФО (IAS) 8 «Учетная политика, изменения в учетных оценках и ошибки». Руководство Группы устанавливает сроки полезного использования основных средств и нематериальных активов в зависимости от их физических свойств и сроков, в течение которых они будут приносить выгоду Группе.

#### ***Обязательства, отражаемые по амортизированной стоимости.***

Справедливая стоимость, как правило, определяется исходя из рыночных котировок. Оценка справедливой стоимости инструментов с фиксированной процентной ставкой и установленным

сроком погашения, не имеющих рыночной котировки, основывается на дисконтировании ожидаемых денежных потоков с применением процентных ставок для новых инструментов с аналогичным кредитным риском и аналогичным сроком погашения. Справедливая стоимость обязательств, подлежащих погашению по требованию или погашаемых при заблаговременном уведомлении («обязательства с неопределенным сроком погашения»), рассчитывается как сумма к выплате по требованию, дисконтированная начиная с первой даты потенциального предъявления требования о погашении обязательства.

#### **Налоговое законодательство.**

Налоговое, валютное и таможенное законодательство Российской Федерации допускают возможность разных толкований и подвержены часто вносимым изменениям.

#### **Операции со связанными сторонами.**

В ходе своей обычной деятельности Группа проводит операции со связанными сторонами. Данные операции осуществлялись преимущественно по рыночным ставкам. При отсутствии активного рынка для того, чтобы определить, осуществлялись операции по рыночным или нерыночным ставкам, используются профессиональные суждения. Основанием для суждения является ценообразование на аналогичные виды операций с несвязанными сторонами и анализ эффективной процентной ставки.

#### **Резерв на восстановление окружающей среды**

Горнодобывающая и геологоразведочная деятельность Группы регулируется различными законами и нормативными актами в области охраны окружающей среды. Группа проводит оценку обязательств по восстановлению окружающей среды, основываясь на понимании руководством Группы требований действующего законодательства различных юрисдикций, условий лицензионных соглашений, а также на внутренних инженерных оценках. Резерв на восстановление окружающей среды признается исходя из чистой дисконтированной стоимости в момент возникновения соответствующего обязательства. Фактические расходы будущих периодов могут существенно отличаться от суммы резерва. Кроме того, на величину данного резерва могут оказать влияние будущие изменения законов и нормативных актов в области защиты окружающей среды, оценок сроков разработки месторождений и ставок дисконтирования.

### **5. Новые интерпретации и стандарты бухгалтерского учета**

В 2023 году Группа начала применять все стандарты МСФО (IFRS), а также изменения к ним и их интерпретации, которые вступили в силу с 1 января 2023 года и имеют отношение к ее деятельности.

#### **Поправки МСФО и новые разъяснения, ставшие обязательными к применению в текущем году**

В текущем году Группа применила ряд поправок к МСФО и новые разъяснения, опубликованные Комитетом по международным стандартам финансовой отчетности (КМСФО), являющиеся обязательными к применению в отношении отчетного периода, начавшегося 1 января 2023 года или позже.

- Изменения к МСФО (IAS) 1 «Представление финансовой отчетности» (выпущены в феврале 2021 года и вступают в силу для годовых периодов, начинающихся 1 января 2023 года или после этой даты). Изменения уточняют, как следует применять концепцию существенности при принятии решений о раскрытии учетной политики.
- Изменения к МСФО (IAS) 8 «Учетная политика, изменения в бухгалтерских оценках и ошибки» (выпущены в феврале 2021 года и вступают в силу для годовых отчетных периодов, начинающихся с 1 января 2023 года или после этой даты). Изменения уточняют, как отличить изменения бухгалтерских оценок от изменений учетной политики.

## **ПАО «Русолово» и его дочерние организации**

### **Примечания к консолидированной финансовой отчетности, подготовленные в соответствии с МСФО за 12 месяцев, закончившихся 31 декабря 2023 года**

*(в тысячах российских рублей, если не указано иное)*

---

- Изменения к МСФО (IAS) 12 «Налоги на прибыль» (выпущены в мае 2021 года и вступают в силу для годовых отчетных периодов, начинающихся с 1 января 2023 года или после этой даты). Изменения уточняют, что освобождение от признания не применяется к операциям, которые при первоначальном признании приводят к возникновению одинаковых налогооблагаемых и вычитаемых временных разниц.
- МСФО (IFRS) 17 «Договоры страхования», вступает в силу 1 января 2023 (в июне 2020 года Совет по МСФО выпустил поправки к МСФО (IFRS) 17, в том числе отложил дату его вступления до 1 января 2023 года).
- Поправки к МСФО (IAS) 12 «Налоги на прибыль» (Международная налоговая реформа - правила направления Pillar-2) вступили в силу 1 января 2023 года, однако поправки еще не были одобрены для применения в юрисдикции Группы, и, следовательно, Группа не может применить их по состоянию на 31 декабря 2023 года.

Указанные поправки не оказали существенного влияния на консолидированную финансовую отчетность.

#### ***Новые и пересмотренные МСФО - выпущенные, но еще не вступившие в силу***

Продажа или взнос активов в ассоциированную организацию или совместное предприятие инвестором - Поправки к МСФО (IFRS) 10 и МСФО (IAS) 28 (выпущены 11 сентября 2014 г. и вступают в силу для годовых периодов, начинающихся после даты, определенной Советом по международным стандартам финансовой отчетности);

МСФО (IFRS) 17 «Договоры страхования» (выпущен 18 мая 2017 года и вступает в силу для годовых периодов, начинающихся 1 января 2023 года или после этой даты);

Поправки к МСФО (IFRS) 17 и поправки к МСФО (IFRS) 4 (выпущены 25 июня 2020 года и вступают в силу для годовых периодов, начинающихся 1 января 2023 года или после этой даты);

Классификация обязательств как краткосрочные или долгосрочные, отсрочка вступления в силу - Поправки к МСФО (IAS) 1 (выпущены 15 июля 2020 года и вступают в силу для годовых периодов, начинающихся 1 января 2023 года или после этой даты);

Поправки к МСФО (IAS) 1 и Положению о практике МСФО 2: "Раскрытие информации об учетной политике" (выпущены 12 февраля 2021 года и вступают в силу для годовых периодов, начинающихся 1 января 2023 года или после этой даты);

Поправки к МСФО (IAS) 8: Определение бухгалтерских оценок (выпущены 12 февраля 2021 года и вступают в силу для годовых периодов, начинающихся 1 января 2023 года или после этой даты);

Отложенный налог, связанный с активами и обязательствами, возникающими в результате одной операции - Поправки к МСФО (IAS) 12 (выпущены 7 мая 2021 года и вступают в силу для годовых периодов, начинающихся 1 января 2023 года или после этой даты).

Изменения к МСФО (IFRS) 16 «Аренда» (выпущены в сентябре 2022 года и применяются для годовых периодов, начинающихся 1 января 2024 года или после этой даты). Поправки применяются к сделкам купли-продажи с обратной арендой, если передача актива квалифицируется как «продажа» в соответствии с МСФО (IFRS) 15 «Выручка по договорам с покупателями», а арендные платежи включают переменные арендные платежи, которые не зависят от индекса или ставки.

Указанные поправки не окажут существенного влияния на консолидированную финансовую отчетность.

**ПАО «Русолово» и его дочерние организации****Примечания к консолидированной финансовой отчетности, подготовленные в соответствии с МСФО за 12 месяцев, закончившихся 31 декабря 2023 года***(в тысячах российских рублей, если не указано иное)***6. Операции со связанными сторонами**

Связанными считаются стороны, одна из которых имеет возможность контролировать или осуществлять значительное влияние на операционные и финансовые решения другой стороны. При решении вопроса о том, являются ли стороны связанными, принимается во внимание содержание взаимоотношений сторон, а не только их юридическая форма.

Для целей настоящей финансовой отчетности стороны признаются связанными, если одна из сторон имеет возможность контролировать другую сторону, что является основой общего контроля или осуществления значительного влияния над другой стороной в принятии финансовых и операционных решений в соответствии с определением IAS 24 «Операции со связанными сторонами».

Связанные стороны могут вступать в сделки, в которые несвязанные стороны вступать не могут и сделки между связанными сторонами невозможно совершить на таких же условиях (сроки, количество, гонорар) как сделки между несвязанными сторонами.

Характер взаимоотношений с теми связанными сторонами, с которыми Группа осуществляла значительные операции или имеет значительное сальдо на 31 декабря 2023 года и 31 декабря 2022 года представлен ниже.

|   | <b>Компании, находящиеся под<br/>общим контролем или<br/>существенным влиянием<br/>акционера, на 31 декабря<br/>2023</b> | <b>Компании, находящиеся под<br/>общим контролем или<br/>существенным влиянием<br/>акционера, на 31 декабря<br/>2022</b> |
|---|--|--|
| Прочие внеоборотные активы                                    | 550 000  | 550 000  |
| Предоставленные займы   | -  | -  |
| Дебиторская задолженность и<br>авансы выданные                | 355  | 2 606  |
| Кредиторская задолженность и<br>авансы полученные             | (2 547)  | (41 046)   |
| Кредиты и займы, векселя к<br>уплате, обязательства по аренде | (5 952 421)  | (6 741 041)  |

Далее представлены операции за 12 месяцев 2023 года и 12 месяцев 2022 года со связанными сторонами:

|                      | <b>Компании, находящиеся под<br/>общим контролем или<br/>существенным влиянием<br/>акционера на 31 декабря<br/>2023</b> | <b>Компании, находящиеся под<br/>общим контролем или<br/>существенным влиянием<br/>акционера на 31 декабря<br/>2022</b> |
|----------------------|---|---|
| Проценты к получению | -   | 7 912   |
| Проценты к уплате    | (490 303)   | (367 062)   |
| Прочие доходы        | 7 800   | -   |
| Прочие расходы       | (21 179)  | (12 400)  |

**Вознаграждение ключевому управленческому персоналу**

Вознаграждения ключевому управленческому персоналу отражены в Примечании 22.

**7. Дочерние организации**

Информация о дочерних организациях ПАО «Русолово» по состоянию на 31 декабря 2023 года и 31 декабря 2022 года приведена ниже:

**ПАО «Русолово» и его дочерние организации****Примечания к консолидированной финансовой отчетности, подготовленные в соответствии с МСФО за 12 месяцев, закончившихся 31 декабря 2023 года***(в тысячах российских рублей, если не указано иное)*

| Компания                                 | Страна | Сфера деятельности                   | Собственность (%)  |                    |
|--|--------|--------------------------------------|--------------------|--------------------|
|  |        |                                      | На 31 декабря 2023 | На 31 декабря 2022 |
| АО «ОРК»                                 | Россия | Добыча и обогащение оловянной руды   | 98,95 %            | 98,95 %            |
| ООО «Правоурмийское»                     | Россия | Добыча и обогащение оловянной руды   | 33,33%             | 33,33%             |
| ООО «Территория»                         | Россия | Добыча и обогащение оловянной руды   | 100%               | 100%               |
| ООО «АОК»                                | Россия | Производство прочих цветных металлов | 100%               | 100%               |
| ООО «Амурский металлургический комбинат» | Россия | Производство прочих цветных металлов | 100%               | -                  |
| ООО «Три вершины»                        | Россия | Добыча и обогащение оловянной руды   | 100%               | -                  |

В августе 2023 года ПАО «Русолово» в целях реализации инвестиционного проекта по строительству металлургического завода учредило ООО «Амурский металлургический комбинат».

В октябре 2023 года ПАО «Русолово» в целях развития добычи на новых месторождениях учредило ООО «Три вершины».

В ноябре 2023 года ПАО «Русолово» инициировало процедуру ликвидации дочернего общества АО «АОК».

**8. Денежные средства и эквиваленты**

|  | На 31 декабря 2023 | На 31 декабря 2022 |
|--|--------------------|--------------------|
| Текущий банковский счет (в рублях)       | 978 238            | 191 090            |
| Текущий банковский счет (в долларах США) | -                  | -                  |
| Денежные средства в кассе (в рублях)     | 60                 | 97                 |
| <b>Итого</b>                             | <b>978 298</b>     | <b>191 187</b>     |

Денежные средства включают депозиты в рублях сроком погашения менее 3 месяцев в сумме 717 000 тыс. рублей (2022: 175 000 тыс. рублей.).

Группа размещает денежные средства в банках с высоким рейтингом и не формирует резерв на обесценение денежных средств.

**9. Дебиторская задолженность и авансы выданные**

|  | На 31 декабря 2023 | На 31 декабря 2022 |
|--|--------------------|--------------------|
| <b>Финансовые активы</b>                           |                    |                    |
| Дебиторская задолженность покупателей и заказчиков | 852 528            | 1 182 487          |
| Прочая дебиторская задолженность                   | 128 111            | 54 848             |
| Резерв по сомнительным долгам                      | (752)              | (15 466)           |
| <b>Нефинансовые активы</b>                         |                    |                    |
| Авансы выданные                                    | 212 445            | 181 702            |
| Резерв обесценения авансов выданных                | (4 086)            | (2 176)            |
| Переплата по налогам (не включая налог на прибыль) | 48 254             | 542                |
| <b>Итого</b>                                       | <b>1 236 500</b>   | <b>1 401 937</b>   |

**ПАО «Русолово» и его дочерние организации**

**Примечания к консолидированной финансовой отчетности, подготовленные в соответствии с МСФО за 12 месяцев, закончившихся 31 декабря 2023 года**

*(в тысячах российских рублей, если не указано иное)*

Руководство полагает, что справедливая стоимость дебиторской задолженности существенно не отличается от ее балансовой стоимости.

Ниже представлен анализ изменений резерва под обесценение задолженности покупателей и заказчиков и прочей дебиторской задолженности за 12 месяцев 2023 года и 12 месяцев 2022 года:

|   | Дебиторская задолженность<br>покупателей и заказчиков | Прочая дебиторская<br>задолженность |
|---|---|-------------------------------------|
| <b>Резерв на снижение стоимости дебиторской задолженности на 31 декабря 2022 года</b> | <b>(9 122)</b>  | <b>(6 344)</b>                      |
| Восстановление /(начисление) резерва  | 9 098   | 5 616                               |
| <b>Резерв на снижение стоимости дебиторской задолженности на 31 декабря 2023 года</b> | <b>(24)</b>   | <b>(728)</b>                        |

|   | Дебиторская задолженность<br>покупателей и заказчиков | Прочая дебиторская<br>задолженность |
|---|---|-------------------------------------|
| <b>Резерв на снижение стоимости дебиторской задолженности на 31 декабря 2021 года</b> | <b>(9 351)</b>  | <b>(1 248)</b>                      |
| Восстановление /(начисление) резерва  | 229   | (5 096)                             |
| <b>Резерв на снижение стоимости дебиторской задолженности на 31 декабря 2022 года</b> | <b>(9 122)</b>  | <b>(6 344)</b>                      |

Резерв за 12 месяцев 2023 года и 12 месяцев 2022 года оценен в сумме, равной 12-месячным ожидаемым кредитным убыткам для торговой и прочей дебиторской задолженности, и авансов выданных.

Анализ дебиторской задолженности по состоянию на 31 декабря 2023 года по срокам просрочки от установленного срока погашения приведен ниже.

|   | Сумма<br>задолженности на<br>31 декабря 2023 | Сумма<br>резерва на 31<br>декабря 2023 | Сумма задолженности<br>за вычетом резерва на<br>31 декабря 2023 |
|---|--|--|---|
| <b>Дебиторская задолженность покупателей и заказчиков</b> |  |  |   |
| Не просроченная   | 777 643                                      | -                                      | 777 643   |
| до 6 месяцев  | 56 145                                       | -                                      | 56 145  |
| от 6 месяцев до 1 года                                    | 18 716                                       | -                                      | 18 716  |
| более 1 года  | 24   | (24)                                   | -   |
| <b>Итого</b>  | <b>852 528</b>                               | <b>(24)</b>                            | <b>852 504</b>  |
| <b>Прочая дебиторская задолженность</b>                   |  |  |   |
| Не просроченная   | 121 525                                      | -                                      | 121 525   |
| до 6 месяцев  | 4 212  | -                                      | 4 213   |
| от 6 месяцев до 1 года                                    | 1 646  | -                                      | 1 646   |
| более 1 года  | 728  | (728)                                  | -   |
| <b>Итого</b>  | <b>128 111</b>                               | <b>(728)</b>                           | <b>127 383</b>  |

Анализ дебиторской задолженности по состоянию на 31 декабря 2022 года по срокам просрочки от установленного срока погашения приведен ниже.

**ПАО «Русолово» и его дочерние организации**

**Примечания к консолидированной финансовой отчетности, подготовленные в соответствии с МСФО за 12 месяцев, закончившихся 31 декабря 2023 года**

*(в тысячах российских рублей, если не указано иное)*

|   | Сумма<br>задолженности на<br>31 декабря 2022 | Сумма<br>резерва на 31<br>декабря 2022 | Сумма<br>задолженности за<br>вычетом резерва на<br>31 декабря 2022 |
|---|--|--|--|
| <b>Дебиторская задолженность покупателей и заказчиков</b> |  |  |  |
| Не просроченная   | 995 120                                      | (994)                                  | 994 126  |
| до 6 месяцев  | 175 232                                      | (3 500)                                | 171 732  |
| от 6 месяцев до 1 года                                    | 3 014  | (90)                                   | 2 924  |
| более 1 года  | 9 121  | (4 538)                                | 4 583  |
| <b>Итого</b>  | <b>1 182 487</b>                             | <b>(9 122)</b>                         | <b>1 173 365</b>   |
| <b>Прочая дебиторская задолженность</b>                   |  |  |  |
| Не просроченная   | 46 700                                       | (521)                                  | 46 179   |
| до 6 месяцев  | 324  | (11)                                   | 313  |
| от 6 месяцев до 1 года                                    | 11   | -                                      | 11   |
| более 1 года  | 7 813  | (5 812)                                | 2 001  |
| <b>Итого</b>  | <b>54 848</b>                                | <b>(6 344)</b>                         | <b>48 504</b>  |

Сумма дебиторской задолженности на отчетную дату, выраженная в иностранной валюте составила 762 191 тыс. рублей (2022: 750 636 тыс. рублей) и относится к экспортной реализации.

**10. Финансовые активы, оцениваемые по справедливой стоимости через прочий совокупный доход**

|   | На 31 декабря 2023 | На 31 декабря 2022 |
|---|--------------------|--------------------|
| Долевые финансовые инструменты, третьи стороны  | 4 044              | 4 044              |
| Долговые финансовые инструменты, третьи стороны | 63 804             | -                  |
| <b>Итого</b>                                    | <b>67 848</b>      | <b>4 044</b>       |

ПАО «Русолово» и его дочерние организации

Примечания к консолидированной финансовой отчетности, подготовленные в соответствии с МСФО за 12 месяцев, закончившихся 31 декабря 2023 года  
(в тысячах российских рублей, если не указано иное)

11. Основные средства

|                                    | Лицензии на<br>право<br>пользования<br>недрами | Здания и<br>сооружения | Машины и<br>оборудование | Транспортные<br>средства | Прочие   | Незавершенное<br>строительство | Итого       |
|------------------------------------|--|------------------------|--------------------------|--------------------------|----------|--------------------------------|-------------|
| <b>Первоначальная стоимость</b>    |  |                        |                          |                          |          |                                |             |
| На 1 января 2023 года              | 6 421 179                                      | 2 418 854              | 1 464 611                | 436 571                  | 45 811   | 5 572 772                      | 16 359 798  |
| Поступление                        | -  | -                      | -                        | -                        | -        | 3 720 108                      | 3 720 108   |
| Ввод в эксплуатацию                | 98 385   | 1 715 285              | 1 219 467                | 386 156                  | 223 417  | (3 642 710)                    | -           |
| Реклассификация между<br>группами  | -  | (16 780)               | -                        | -                        | 16 780   | -                              | -           |
| Выбытие                            | -  | (277)                  | (183 595)                | (848)                    | (4 818)  | -                              | (189 538)   |
| На 31 декабря 2023 года            | 6 519 564                                      | 4 117 082              | 2 500 483                | 821 879                  | 281 190  | 5 650 170                      | 19 890 368  |
| <b>Накопленная амортизация</b>     |  |                        |                          |                          |          |                                |             |
| На 1 января 2023 года              | -  | (666 586)              | (653 989)                | (161 283)                | (9 384)  | -                              | (1 491 242) |
| Амортизационные отчисления         | (373 037)                                      | (576 688)              | (380 091)                | (101 708)                | (39 509) | -                              | (1 471 033) |
| Реклассификация между<br>группами  | -  | 12 170                 | -                        | -                        | (12 170) | -                              | -           |
| Выбытие                            | -  | 277                    | 77 236                   | 848                      | 3 366    | -                              | 81 727      |
| На 31 декабря 2023 года            | (373 037)                                      | (1 230 827)            | (956 844)                | (262 143)                | (57 697) | -                              | (2 880 548) |
| <b>Чистая балансовая стоимость</b> |  |                        |                          |                          |          |                                |             |
| На 1 января 2023 года              | 6 421 179                                      | 1 752 268              | 810 622                  | 275 288                  | 36 427   | 5 572 772                      | 14 868 556  |
| На 31 декабря 2023 года            | 6 146 527                                      | 2 886 255              | 1 543 639                | 559 736                  | 223 493  | 5 650 170                      | 17 009 820  |



ПАО «Русолово» и его дочерние организации

Примечания к консолидированной финансовой отчетности, подготовленные в соответствии с МСФО за 12 месяцев, закончившихся 31 декабря 2023 года  
(в тысячах российских рублей, если не указано иное)

|                                    | Лицензии на<br>право<br>пользования<br>недрами | Здания и<br>сооружения | Машины и<br>оборудование | Транспортные<br>средства | Прочие         | Незавершенное<br>строительство | Итого              |
|------------------------------------|--|------------------------|--------------------------|--------------------------|----------------|--------------------------------|--------------------|
| <b>Первоначальная стоимость</b>    |  |                        |                          |                          |                |                                |                    |
| <b>На 1 января 2022 года</b>       | <b>4 593 246</b>                               | <b>2 258 211</b>       | <b>1 152 812</b>         | <b>410 961</b>           | <b>11 386</b>  | <b>3 604 108</b>               | <b>12 030 724</b>  |
| Поступление                        | 47 490   | -                      | -                        | -                        | -              | 2 742 607                      | 2 790 097          |
| Ввод в эксплуатацию                | -  | 201 439                | 384 544                  | 130 116                  | 57 844         | (773 943)                      | -                  |
| Переоценка                         | 1 780 443                                      | -                      | -                        | -                        | -              | -                              | 1 780 443          |
| Реклассификация между<br>группами  | -  | 540                    | 28 584                   | (27 220)                 | (1 904)        | -                              | -                  |
| Выбытие                            | -  | (41 336)               | (101 329)                | (77 286)                 | (21 515)       | -                              | (241 466)          |
| <b>На 31 декабря 2022 года</b>     | <b>6 421 179</b>                               | <b>2 418 854</b>       | <b>1 464 611</b>         | <b>436 571</b>           | <b>45 811</b>  | <b>5 572 772</b>               | <b>16 359 798</b>  |
| <b>Накопленная амортизация</b>     |  |                        |                          |                          |                |                                |                    |
| <b>На 1 января 2022 года</b>       | <b>(163 830)</b>                               | <b>(419 218)</b>       | <b>(483 444)</b>         | <b>(170 490)</b>         | <b>(4 846)</b> | -                              | <b>(1 241 828)</b> |
| Амортизационные отчисления         | (227 056)                                      | (288 112)              | (234 504)                | (53 306)                 | (18 686)       | -                              | (821 664)          |
| Переоценка                         | 390 886  | -                      | -                        | -                        | -              | -                              | 390 886            |
| Реклассификация между<br>группами  | -  | (238)                  | (30 677)                 | 20 102                   | 10 813         | -                              | -                  |
| Выбытие                            | -  | 40 982                 | 94 636                   | 42 411                   | 3 335          | -                              | 181 364            |
| <b>На 31 декабря 2022 года</b>     | <b>-</b>                                       | <b>(666 586)</b>       | <b>(653 989)</b>         | <b>(161 283)</b>         | <b>(9 384)</b> | -                              | <b>(1 491 242)</b> |
| <b>Чистая балансовая стоимость</b> |  |                        |                          |                          |                |                                |                    |
| <b>На 1 января 2022 года</b>       | <b>4 429 416</b>                               | <b>1 838 993</b>       | <b>669 368</b>           | <b>240 471</b>           | <b>6 540</b>   | <b>3 604 108</b>               | <b>10 788 896</b>  |
| <b>На 31 декабря 2022 года</b>     | <b>6 421 179</b>                               | <b>1 752 268</b>       | <b>810 622</b>           | <b>275 288</b>           | <b>36 427</b>  | <b>5 572 772</b>               | <b>14 868 556</b>  |

**ПАО «Русолово» и его дочерние организации**  
**Примечания к консолидированной финансовой отчетности, подготовленные в соответствии с МСФО**  
**за 12 месяцев, закончившихся 31 декабря 2023 года**  
*(в тысячах российских рублей, если не указано иное)*

Активы, приобретенные в аренду, отражены ниже.

|  | Здания сооружения | Машины и оборудование | Транспортные средства | Итого            |
|--|-------------------|-----------------------|-----------------------|------------------|
| <b>Первоначальная стоимость</b>                          |                   |                       |                       |                  |
| <b>На 1 января 2022 года</b>                             | <b>77 716</b>     | <b>56 818</b>         | <b>124 614</b>        | <b>259 148</b>   |
| Поступление  | 57 745            | -                     | -                     | 57 745           |
| <b>На 31 декабря 2022 года</b>                           | <b>135 461</b>    | <b>56 818</b>         | <b>124 614</b>        | <b>316 893</b>   |
| Поступление  | -                 | -                     | 343 446               | 343 446          |
| Выбытие, включая выбытие из состава арендованных активов | (77 716)          | (56 818)              | (124 614)             | (259 148)        |
| <b>На 31 декабря 2023 года</b>                           | <b>57 745</b>     | <b>-</b>              | <b>343 446</b>        | <b>401 191</b>   |
| <b>Накопленная амортизация</b>                           |                   |                       |                       |                  |
| <b>На 1 января 2022 года</b>                             | <b>(23 315)</b>   | <b>(50 325)</b>       | <b>(116 323)</b>      | <b>(189 963)</b> |
| Амортизационные отчисления                               | (10 659)          | (6 493)               | (8 291)               | (25 443)         |
| <b>На 31 декабря 2022 года</b>                           | <b>(33 974)</b>   | <b>(56 818)</b>       | <b>(124 614)</b>      | <b>(215 406)</b> |
| Амортизационные отчисления                               | (12 450)          | -                     | (10 292)              | (22 742)         |
| Выбытие  | 31 989            | 56 818                | 124 614               | 213 421          |
| <b>На 31 декабря 2023 года</b>                           | <b>(14 435)</b>   | <b>-</b>              | <b>(10 292)</b>       | <b>(24 727)</b>  |
| <b>Чистая балансовая стоимость</b>                       |                   |                       |                       |                  |
| <b>На 1 января 2022 года</b>                             | <b>54 401</b>     | <b>6 493</b>          | <b>8 291</b>          | <b>69 185</b>    |
| <b>На 31 декабря 2022 года</b>                           | <b>101 487</b>    | <b>-</b>              | <b>-</b>              | <b>101 487</b>   |
| <b>На 31 декабря 2023 года</b>                           | <b>43 310</b>     | <b>-</b>              | <b>333 154</b>        | <b>376 464</b>   |

По договору аренды Группа арендует офисные помещения и грузовые транспортные средства. По окончании срока аренды право собственности на часть имущества переходит к арендатору. Расчеты по договору аренды осуществляются в рублях РФ.

Изменение балансовой стоимости обязательств по договорам аренды за 12 месяцев 2023 года представлено в Примечании 16.

Диапазон ставок дисконтирования, использованных при расчете активов в форме права пользования, составил 11,5-23,5%.

Расходы, относящиеся к договорам аренды, признанные в отчете о совокупном доходе расходы, относящиеся к переменным арендным платежам, не включенным в оценку обязательств по аренде, будущие денежные потоки, которым потенциально подвержен арендатор, не отражаемые при оценке обязательств по аренде (переменные платежи, аренда, срок по которой еще не начался и др.) не являются существенными.

## 12. Кредиторская задолженность и авансы полученные

|                                       | На 31 декабря 2023 | На 31 декабря 2022 |
|---------------------------------------|--------------------|--------------------|
| Торговая кредиторская задолженность   | 5 818 501          | 3 065 623          |
| Прочая кредиторская задолженность     | 4 284 624          | 2 033 751          |
| Авансы полученные                     | 16 982             | 64 810             |
| Задолженность по заработной плате     | 93 927             | 94 343             |
| Резервы по отпускам                   | 155 328            | 131 041            |
| Кредиторская задолженность по налогам | 61 008             | 76 031             |
| <b>Итого</b>                          | <b>10 430 370</b>  | <b>5 465 599</b>   |

**ПАО «Русолово» и его дочерние организации**

**Примечания к консолидированной финансовой отчетности, подготовленные в соответствии с МСФО за 12 месяцев, закончившихся 31 декабря 2023 года**  
(в тысячах российских рублей, если не указано иное)

Задолженность по налогам по состоянию на 31 декабря 2023 года и 31 декабря 2022 года представлена ниже:

|   | <b>На 31 декабря 2023</b> | <b>На 31 декабря 2022</b> |
|---|---------------------------|---------------------------|
| Налог на добавленную стоимость                                    | -                         | 15 889                    |
| Страховые взносы в пенсионный фонд и фонд социального страхования | 45 752                    | 41 863                    |
| Налог на доходы физических лиц                                    | 10 604                    | 16 601                    |
| Налог на имущество организаций                                    | 4 444                     | 1 137                     |
| НДПИ  | -                         | -                         |
| Прочие налоги   | 208                       | 541                       |
| <b>Итого</b>  | <b>61 008</b>             | <b>76 031</b>             |

ООО «Правоурмийское» и АО «ОРК» с 2018 года являются резидентами территории опережающего социально - экономического развития и реализуют свои права на применение пониженных налоговых ставок (тарифов) по налогу на прибыль, налогу на имущество организаций, страховых взносов на обязательное пенсионное страхование в рамках проектов- «Строительство горно-обогатительного предприятия на базе Правоурмийского оловорудного месторождения с необходимой инфраструктурой» ООО «Правоурмийское» и «Модернизация Солнечной обогатительной фабрики» АО «ОРК».

ООО «Территория» в 2021 году заключило соглашение об осуществлении деятельности на территории свободного порта Владивосток и было включено в реестр резидентов свободного порта Владивосток, в связи с чем реализовало свое право на применение пониженных налоговых ставок, тарифов страховых взносов.

В 2023 году ООО «Правоурмийское» и АО «ОРК» применяли ставку 1,1%, ООО «Территория» 0% при исчислении налога на имущество организаций в отношении имущества, созданного (приобретенного) в рамках реализации проектов.

В 2023 году в и 2022 году организации применяли пониженный тариф по страховым взносам на обязательное пенсионное страхование в размере 7,6% в отношении налогооблагаемой базы для исчисления страховых взносов, определенной в отношении физических лиц, занятых на новых рабочих местах.

В соответствии с нормами Налогового кодекса Российской Федерации коэффициенты, характеризующие территорию добычи полезного ископаемого в 2023 году составили для ООО «Правоурмийское» 0,4% и АО «ОРК» 0,2%. при исчислении НДПИ, налоговый вычет 100% от суммы исчисленного налога.

**13. Запасы**

|                             | <b>На 31 декабря 2023</b> | <b>На 31 декабря 2022</b> |
|-----------------------------|---------------------------|---------------------------|
| Готовая продукция           | 1 497 784                 | 935 868                   |
| Рудные отвалы               | 930 742                   | 885 391                   |
| Олово на стадии переработки | 81 394                    | 157 861                   |
| Прочие запасы и материалы   | 1 054 464                 | 878 187                   |
| <b>Итого</b>                | <b>3 564 384</b>          | <b>2 857 307</b>          |

На 31 декабря 2023 года и 31 декабря 2022 года резерв по запасам Группы признан в себестоимости в составе материальных расходов.

**ПАО «Русолово» и его дочерние организации**

Примечания к консолидированной финансовой отчетности, подготовленные в соответствии с МСФО за 12 месяцев, закончившихся 31 декабря 2023 года  
(в тысячах российских рублей, если не указано иное)

**14. Кредиты и займы**

По состоянию на 31 декабря 2023 года и 31 декабря 2022 года все займы, за исключением облигационного займа получены от связанных сторон.

|   | Ставка %   | На 31 декабря<br>2023 | Ставка %  | На 31 декабря<br>2022 |
|---|------------|-----------------------|-----------|-----------------------|
| <b>Долгосрочные займы в рублях</b>  |            |                       |           |                       |
| АО «Золото Селигдара», связанная сторона  | 7,5%-8,5%% | 2 045 719             | 7,5%-8,5% | 2 085 221             |
| ПАО «Селигдар», связанная сторона   | 12%%       | 594 835               | -         | -                     |
| Облигационный заем*   | 9,5%       | 481 780               | 9,5%      | 481 780               |
| <b>Долгосрочные займы в долларах США</b>  |            |                       |           |                       |
| ПАО «Селигдар», связанная сторона   | 7,5%       | 1 985 251             | 7,5%      | 2 018 855             |
| <b>Итого долгосрочные займы</b>   |            | <b>5 107 585</b>      |           | <b>4 585 856</b>      |
| <b>Краткосрочные займы и часть долгосрочных займов, подлежащая погашению в течении 12 месяцев</b> |            |                       |           |                       |
| АО «Золото Селигдара», связанная сторона  | 7,5%-8,5%  | 750 873               | 7,5-8,5%  | 722 190               |
| ПАО «Селигдар»  | 7,5%-12%%  | 45 021                | -         | -                     |
| Облигационный заем*   | 9,5%       | 11 664                | 9,5%      | 11 539                |
| <b>Краткосрочные займы в долларах США</b>   |            |                       |           |                       |
| ПАО «Селигдар», связанная сторона   | 7,5%       | 173 777               | 7,5%      | 24 419                |
| <b>Итого краткосрочная часть</b>  |            | <b>981 335</b>        |           | <b>758 148</b>        |

По состоянию на 31 декабря 2023 года и 31 декабря 2022 года займы не являются обеспеченными.

\*27.02.2019 ООО «Правоурмийское» разместило рублевые биржевые облигации (серии БО-01) с общей номинальной стоимостью 3 млрд. рублей. Ставка купона составляет 9,5% годовых. По облигациям предусмотрено право досрочного погашения по усмотрению эмитента через 5 лет.

**15. Векселя к уплате**

|  | Ставка % | На 31 декабря<br>2023 | Ставка % | На 31 декабря<br>2022 |
|--|----------|-----------------------|----------|-----------------------|
| <b>Долгосрочные векселя в рублях</b>     |          |                       |          |                       |
| ПАО «Селигдар», связанная сторона        | 8%       | 1 166 747             | 8%       | 1 097 551             |
| АО «Золото Селигдара», связанная сторона | 8%       | 842 360               | 8%       | 792 803               |
| <b>Итого долгосрочные векселя</b>        |          | <b>2 009 107</b>      |          | <b>1 890 354</b>      |

**16. Обязательства по аренде**

Группа приобретает по договорам аренды основные средства. По окончании срока действия договоров на часть имущества будет произведен переход права собственности. Эффективная процентная ставка на конец отчетного периода находится в диапазоне 11,5-23,5%. Справедливая

**ПАО «Русолово» и его дочерние организации**

**Примечания к консолидированной финансовой отчетности, подготовленные в соответствии с МСФО за 12 месяцев, закончившихся 31 декабря 2023 года**  
(в тысячах российских рублей, если не указано иное)

стоимость обязательств по аренде на конец года приблизительно равна уплаченным денежным средствам. Обязательства по аренде составляют:

|   | Минимальные лизинговые платежи |                    | Приведенная стоимость минимальных лизинговых платежей |                    |
|---|--------------------------------|--------------------|---|--------------------|
|   | На 31 декабря 2023             | На 31 декабря 2022 | На 31 декабря 2023                                    | На 31 декабря 2022 |
| <b>К оплате по финансовой аренде</b>      |                                |                    |   |                    |
| В течение 12 месяцев после отчетной даты  | 133 079                        | 28 806             | 129 538   | 26 187             |
| От одного до пяти лет                     | 485 940                        | 57 113             | 203 550   | 49 663             |
| За вычетом будущих расходов по процентам  | (285 931)                      | (10 069)           | X   | X                  |
| <b>Приведенная стоимость обязательств</b> | <b>333 088</b>                 | <b>75 850</b>      | <b>333 088</b>  | <b>75 850</b>      |

**17. Капитал****Уставный капитал**

ПАО «Русолово» было учреждено 11 мая 2012 года (дата размещения акций) с уставным капиталом в размере 100 тыс. рублей, разделенном на 100 000 штук обыкновенных акций, номинальной стоимостью 1 рубль.

16 января 2013 года Компанией принято решение о дополнительном выпуске акций в количестве 91 488 365 штук номинальной стоимостью 1 (один) рубль. В 2013 году акции были полностью размещены.

11 июня 2013 года Компанией принято решение о дополнительном выпуске акций в количестве 2 908 611 635 штук, номинальной стоимостью 1 (один) рубль. В 2013 году акции были полностью размещены.

25 января 2023 года ПАО «Русолово» завершило процедуру по дроблению обыкновенных акций. В результате дробления уставный капитал ПАО «Русолово» состоит из обыкновенных именных акций в количестве 30 001 000 000 (тридцать миллиардов один миллион) штук, номинальной стоимостью 0,1 рубля каждая.

По состоянию на 31 декабря 2023 года и 31 декабря 2022 года величина уставного капитала составляет 3 000 100 тыс. рублей, все акции размещены.

**Прибыль, подлежащая распределению**

Согласно законодательству Российской Федерации, Группа распределяет прибыль в виде дивидендов или переводит в состав резервного фонда на основе данных бухгалтерской отчетности, подготовленной в соответствии с правилами бухгалтерского учета РФ, в соответствии с которыми распределению подлежит чистая прибыль. Размер убытка за 12 месяцев 2023 года, в опубликованной бухгалтерской отчетности ПАО «Русолово», составленной в соответствии с законодательством Российской Федерации, равен 265 754 тыс. руб. (12 мес. 2022: убыток 415 362 тыс. руб.).

Дивиденды по результатам 12 месяцев 2023 года и 12 месяцев 2022 года на момент утверждения настоящей отчетности не объявлялись и не выплачивались.

**ПАО «Русолово» и его дочерние организации****Примечания к консолидированной финансовой отчетности, подготовленные в соответствии с МСФО за 12 месяцев, закончившихся 31 декабря 2023 года***(в тысячах российских рублей, если не указано иное)***18. Отложенные налоговые активы и обязательства**

Разницы между финансовым и налоговым учетом приводят к возникновению временных разниц между балансовой стоимостью активов и обязательств и их налогооблагаемой базой. Временные налогооблагаемые разницы учитываются исходя из 20% ставки по налогу на прибыль.

Отложенные налоговые активы и обязательства, отраженные в отчете о совокупном доходе, за 12 месяцев 2023 года представлены ниже:

|  | На 31 декабря<br>2022 | Движение за<br>период,<br>отраженное в<br>совокупном<br>доходе | Изменение,<br>связанное с<br>движением<br>прочего<br>совокупного<br>дохода | На 31 декабря<br>2023 |
|--|-----------------------|--|--|-----------------------|
| <b>Налоговый эффект<br/>вычитаемых временных<br/>разниц и убытков:</b>           |                       |  |  |                       |
| Материалы и запасы,<br>убытки, перенесенные на<br>будущее                        | 105 847               | 334 148  | -  | 439 995               |
| Дебиторская<br>задолженность   | 4 353                 | 7 612  | -  | 11 965                |
| Прочие активы  | 1 033                 | 56 062   | -  | 57 095                |
| <b>Итого</b>   | <b>111 233</b>        | <b>397 822</b>   | <b>-</b>   | <b>509 055</b>        |
| <b>Зачет отложенных<br/>налоговых активов и<br/>обязательств</b>                 | <b>(9 196)</b>        | <b>-</b>   | <b>-</b>   | <b>(405 027)</b>      |
| <b>Признанные отложенные<br/>налоговые активы</b>                                | <b>102 037</b>        | <b>-</b>   | <b>-</b>   | <b>104 028</b>        |
| <b>Налоговый эффект<br/>налогооблагаемых<br/>временных разниц и<br/>убытков:</b> |                       |  |  |                       |
| Основные средства и<br>нематериальные активы                                     | (1 361 144)           | (54 128)   | -  | (1 415 272)           |
| Материалы и запасы   | (13 680)              | (25 276)   | -  | (38 956)              |
| <b>Итого</b>   | <b>(1 374 824)</b>    | <b>(79 404)</b>  | <b>-</b>   | <b>(1 454 228)</b>    |
| <b>Зачет отложенных<br/>налоговых активов и<br/>обязательств</b>                 | <b>9 196</b>          |  |  | <b>405 027</b>        |
| <b>Признанные отложенные<br/>налоговые обязательства</b>                         | <b>(1 365 628)</b>    |  |  | <b>(1 049 201)</b>    |

**ПАО «Русолово» и его дочерние организации**  
**Примечания к консолидированной финансовой отчетности, подготовленные в соответствии с МСФО**  
**за 12 месяцев, закончившихся 31 декабря 2023 года**  
*(в тысячах российских рублей, если не указано иное)*

Отложенные налоговые активы и обязательства, отраженные в отчете о совокупном доходе, за 12 месяцев 2022 года отражены ниже:

|  | На 31 декабря<br>2021 | Движение за<br>период,<br>отраженное в<br>совокупном<br>доходе | Изменение,<br>связанное с<br>движением<br>прочего<br>совокупного<br>дохода | На 31 декабря<br>2022 |
|--|-----------------------|--|--|-----------------------|
| <b>Налоговый эффект<br/>вычитаемых временных<br/>разниц и убытков:</b>           |                       |  |  |                       |
| Материалы и запасы,<br>убытки, перенесенные на<br>будущее                        | 228 121               | (122 274)  | -  | 105 847               |
| Дебиторская<br>задолженность   | 2 280                 | 2 073  | -  | 4 353                 |
| Прочие активы  | 738                   | 295  | -  | 1 033                 |
| <b>Итого</b>   | <b>231 139</b>        | <b>(119 906)</b>   | <b>-</b>   | <b>111 233</b>        |
| <b>Зачет отложенных<br/>налоговых активов и<br/>обязательств</b>                 | <b>(165 008)</b>      | <b>-</b>   | <b>-</b>   | <b>(9 196)</b>        |
| <b>Признанные отложенные<br/>налоговые активы</b>                                | <b>66 131</b>         | <b>(119 906)</b>   | <b>-</b>   | <b>102 037</b>        |
| <b>Налоговый эффект<br/>налогооблагаемых<br/>временных разниц и<br/>убытков:</b> |                       |  |  |                       |
| Основные средства и<br>нематериальные активы                                     | (996 795)             | 69 917   | (434 266)  | (1 361 144)           |
| Материалы и запасы   | (104 111)             | 90 431   | -  | (13 680)              |
| <b>Итого</b>   | <b>(1 100 906)</b>    | <b>160 348</b>   | <b>(434 266)</b>   | <b>(1 374 824)</b>    |
| <b>Зачет отложенных<br/>налоговых активов и<br/>обязательств</b>                 | <b>165 008</b>        |  |  | <b>9 196</b>          |
| <b>Признанные отложенные<br/>налоговые обязательства</b>                         | <b>(935 898)</b>      |  |  | <b>(1 365 628)</b>    |

**19. Выручка от реализации**

|                                      | За 12 месяцев 2023 | За 12 месяцев 2022 |
|--------------------------------------|--------------------|--------------------|
| Реализация оловянного концентрата    | 5 468 306          | 5 503 466          |
| Реализация медного концентрата       | 648 663            | 443 074            |
| Реализация вольфрамового концентрата | 159 267            | 50 771             |
| <b>Итого</b>                         | <b>6 276 236</b>   | <b>5 997 310</b>   |

Реализация концентратов в 2023 году осуществлялась на территории Российской Федерации и на экспорт. Объем экспортной выручки составил 45% в 2023 году, 43% в 2022 году.

**ПАО «Русолово» и его дочерние организации**

Примечания к консолидированной финансовой отчетности, подготовленные в соответствии с МСФО за 12 месяцев, закончившихся 31 декабря 2023 года  
(в тысячах российских рублей, если не указано иное)

|   | За 12 месяцев 2023 | За 12 месяцев 2022 |
|---|--------------------|--------------------|
| <b>Валовая прибыль/(убыток)</b>                       | 1 017 223          | 1 644 038          |
| Коммерческие и административные расходы               | (1 159 986)        | (1 086 181)        |
| Амортизация основных средств и нематериальных активов | 1 482 551          | 823 666            |
| <b>ЕВИТДА</b>   | <b>1 339 788</b>   | <b>1 381 523</b>   |

**20. Себестоимость**

|   | За 12 месяцев 2023 | За 12 месяцев 2022 |
|---|--------------------|--------------------|
| Расходы на персонал                                       | (1 575 580)        | (1 506 733)        |
| Материалы и запасные части                                | (1 181 257)        | (987 857)          |
| Амортизация основных средств и нематериальных активов     | (1 459 128)        | (812 903)          |
| Производственные услуги сторонних организаций             | (878 497)          | (555 456)          |
| Топливо и энергия   | (675 417)          | (558 756)          |
| Налог на добычу полезных ископаемых                       | (19 933)           | -                  |
| Изменения в составе запасов и незавершенного производства | 530 799            | 68 433             |
| <b>Итого</b>  | <b>(5 259 013)</b> | <b>(4 353 272)</b> |

**21. Коммерческие и административные расходы**

|   | За 12 месяцев 2023 | За 12 месяцев 2022 |
|---|--------------------|--------------------|
| Расходы на персонал                                   | (492 349)          | (571 606)          |
| Услуги сторонних организаций                          | (427 610)          | (330 378)          |
| Материалы   | (51 691)           | (42 599)           |
| Амортизация основных средств и нематериальных активов | (23 423)           | (10 763)           |
| Налоги  | (18 083)           | (13 895)           |
| Прочие  | (146 830)          | (116 940)          |
| <b>Итого</b>  | <b>(1 159 986)</b> | <b>(1 086 181)</b> |

**22. Расходы на персонал**

|                                    | За 12 месяцев 2023 | За 12 месяцев 2022 |
|------------------------------------|--------------------|--------------------|
| Заработная плата                   | (1 621 882)        | (1 697 082)        |
| Затраты по социальному страхованию | (446 047)          | (381 257)          |
| <b>Итого</b>                       | <b>(2 067 929)</b> | <b>(2 078 339)</b> |

**Управленческий персонал**

Руководящий состав и члены совета директоров получают вознаграждение в виде заработной платы, ежеквартального и ежегодного вознаграждения. Сумма вознаграждения руководящего состава и членов совета директоров за 12 месяцев 2023 года составила 206 728 тыс. рублей (12 мес. 2022 года: 283 200 тыс. рублей).



**ПАО «Русолово» и его дочерние организации**

**Примечания к консолидированной финансовой отчетности, подготовленные в соответствии с МСФО за 12 месяцев, закончившихся 31 декабря 2023 года**  
(в тысячах российских рублей, если не указано иное)

**23. Прочие операционные доходы/(расходы), нетто**

|  | <b>За 12 месяцев 2023</b> | <b>За 12 месяцев 2022</b> |
|--|---------------------------|---------------------------|
| Прибыль/(убыток) от продажи материалов, основных средств, прочих услуг и активов | (19 200)                  | (60 328)                  |
| Резерв на восстановление окружающей среды  | (2 308)                   | (4 525)                   |
| Резерв по сомнительным долгам  | 12 804                    | (17 357)                  |
| Пени и штрафы по договорам   | 1 094                     | (19 625)                  |
| Прочие доходы/(расходы), нетто   | (911 080)                 | (409 468)                 |
| <b>Итого</b>   | <b>(918 690)</b>          | <b>(511 303)</b>          |

**24. Финансовые доходы/(расходы), нетто**

|                      | <b>За 12 месяцев 2023</b> | <b>За 12 месяцев 2022</b> |
|----------------------|---------------------------|---------------------------|
| Проценты к получению | 29 347                    | 71 631                    |
| Проценты к уплате    | (559 577)                 | (398 340)                 |
| <b>Итого</b>         | <b>(530 230)</b>          | <b>(326 709)</b>          |

**25. Налог на прибыль**

|                             | <b>За 12 месяцев 2023</b> | <b>За 12 месяцев 2022</b> |
|-----------------------------|---------------------------|---------------------------|
| Текущий налог на прибыль    | (2 950)                   | (2 178)                   |
| Отложенный налог на прибыль | 318 418                   | 40 434                    |
| <b>Итого</b>                | <b>315 468</b>            | <b>38 256</b>             |

Соотношение между теоретической суммой налога на прибыль, рассчитанной с применением ставки налога, действующей на территории Российской Федерации и фактической суммой налога на прибыль представлено следующим образом:

|   | <b>За 12 месяцев 2023</b> | <b>За 12 месяцев 2022</b> |
|---|---------------------------|---------------------------|
| Прибыль/(убыток) до налогообложения   | (1 941 634)               | (705 607)                 |
| Расчетный налог на прибыль согласно налоговым ставкам *                               | 190 631                   | 141 121                   |
| Списание отложенного налога по льготе   | 197 696                   | (84 492)                  |
| <i>Налоговый эффект по доходам и расходам, не включаемым в налогооблагаемую базу:</i> |                           |                           |
| Прочие доходы/ (расходы), не учитываемые при расчете налога на прибыль                | (72 859)                  | (18 373)                  |
| <b>Итого</b>  | <b>315 468</b>            | <b>38 256</b>             |

\* Прибыль в Российской Федерации облагается налогом на прибыль по ставке 20%.

В 2023 году АО «ОРК» применяло ставку 0%, ООО «Правоурмийское» 13% по налогу на прибыль, подлежащему уплате в федеральный и региональный (в части дохода, полученного от деятельности, осуществляемой при исполнении соглашения об осуществлении деятельности на территории опережающего социально – экономического развития) бюджеты.

В 2023 и 2022 годах ООО «Территория» применяло ставку 0% по налогу на прибыль реализовав свое право на пониженные ставки, ввиду вхождения в реестр резидентов свободного порта Владивосток.

**ПАО «Русолово» и его дочерние организации**

**Примечания к консолидированной финансовой отчетности, подготовленные в соответствии с МСФО за 12 месяцев, закончившихся 31 декабря 2023 года**  
(в тысячах российских рублей, если не указано иное)

**26. Неконтролирующая доля участия**

| Компания             | На 31 декабря 2023      |                                     |  | На 31 декабря 2022      |                                     |  |
|----------------------|-------------------------|-------------------------------------|--|-------------------------|-------------------------------------|--|
|                      | Неконтролирующая доля % | Неконтролирующая доля на конец года | Неконтролирующая доля в отчете о совокупном доходе | Неконтролирующая доля % | Неконтролирующая доля на конец года | Неконтролирующая доля в отчете о совокупном доходе |
| АО «ОРК»             | 1,05%                   | 78 975                              | (13 496)   | 1,05%                   | 92 469                              | 1 606  |
| ООО «Правоурмийское» | 66,67%                  | 1 138 969                           | (581 831)  | 66,67%                  | 1 720 802                           | (391 382)  |
| <b>Итого</b>         |                         | <b>1 217 944</b>                    | <b>(595 327)</b>                                   |                         | <b>1 813 271</b>                    | <b>(389 776)</b>                                   |

Обобщенная финансовая информация о дочерних организациях, в которых есть существенные неконтролирующие доли, составляющие более 5% от общей величины капитала, представлена ниже. Данная информация основана на данных до исключения внутригрупповых расчетов.

|                                      | На 31 декабря 2023 | На 31 декабря 2022 |
|--------------------------------------|--------------------|--------------------|
| <b>ООО «Правоурмийское»</b>          |                    |                    |
| Оборотные активы                     | 2 062 768          | 1 484 026          |
| Внеоборотные активы                  | 8 383 691          | 7 566 120          |
| Краткосрочные обязательства          | (5 822 765)        | (2 808 614)        |
| Долгосрочные обязательства           | (2 915 326)        | (3 660 459)        |
| <b>Капитал, принадлежащий Группе</b> | <b>569 399</b>     | <b>860 272</b>     |
| Неконтролирующая доля участия        | 1 138 969          | 1 720 802          |

|   | За 12 месяцев 2023 | За 12 месяцев 2022 |
|---|--------------------|--------------------|
| <b>ООО «Правоурмийское»</b>   |                    |                    |
| Выручка от реализации   | 2 211 829          | 2 497 812          |
| Себестоимость, административные и коммерческие расходы, иные списания | (2 815 421)        | (2 641 880)        |
| Прочие операционные и финансовые доходы/(расходы)                     | (492 196)          | (442 976)          |
| Налог на прибыль  | 223 085            | -                  |
| <b>Прибыль/(убыток), принадлежащие Группе</b>                         | <b>(290 872)</b>   | <b>(195 662)</b>   |
| Неконтролирующая доля участия   | (581 831)          | (391 382)          |

**27. Движение денежных средств**

Сверка движений в финансовой деятельности в Отчете о движении денежных средств с балансовыми статьями обязательств:

**ПАО «Русолово» и его дочерние организации**

**Примечания к консолидированной финансовой отчетности, подготовленные в соответствии с МСФО за 12 месяцев, закончившихся 31 декабря 2023 года**

*(в тысячах российских рублей, если не указано иное)*

|  | Кредиты и займы и<br>векселя к уплате | Обязательства<br>по аренде | Итого            |
|--|---------------------------------------|----------------------------|------------------|
| <b>Остаток на 1 января 2023 года</b>                                     | <b>7 234 358</b>                      | <b>75 850</b>              | <b>7 310 208</b> |
| <b>Финансовая деятельность (денежное движение)</b>                       |                                       |                            |                  |
| Погашение кредитов и займов, выплаты по векселям                         | (324 585)                             | -                          | (324 585)        |
| Поступление кредитов и займов, поступления от продажи векселей           | 292 900                               | -                          | 292 900          |
| <b>Операционная и инвестиционная деятельность (не денежное движение)</b> |                                       |                            |                  |
| Курсовая разница   | 540 968                               | -                          | 540 968          |
| Чистое изменение по аренде   | -                                     | 257 238                    | 257 238          |
| Финансовые расходы   | 535 348                               | 24 229                     | 559 577          |
| <b>Операционная и инвестиционная деятельность (денежное движение)</b>    |                                       |                            |                  |
| Проценты уплаченные  | (180 962)                             | (24 229)                   | (205 191)        |
| <b>Остаток на 31 декабря 2023 года</b>                                   | <b>8 098 027</b>                      | <b>333 088</b>             | <b>8 431 115</b> |

|  | Кредиты и займы и<br>векселя к уплате | Обязательства<br>по аренде | Итого            |
|--|---------------------------------------|----------------------------|------------------|
| <b>Остаток на 1 января 2022 года</b>                                     | <b>7 099 745</b>                      | <b>41 822</b>              | <b>7 141 567</b> |
| <b>Финансовая деятельность (денежное движение)</b>                       |                                       |                            |                  |
| Погашение кредитов и займов, выплаты по векселям                         | (544 804)                             | -                          | (544 804)        |
| Поступление кредитов и займов, поступления от продажи векселей           | 218 270                               | -                          | 218 270          |
| <b>Операционная и инвестиционная деятельность (не денежное движение)</b> |                                       |                            |                  |
| Курсовая разница   | 425 450                               | -                          | 425 450          |
| Чистое изменение по аренде   | -                                     | 34 028                     | 34 028           |
| Финансовые расходы   | 392 608                               | 5 732                      | 398 340          |
| <b>Операционная и инвестиционная деятельность (денежное движение)</b>    |                                       |                            |                  |
| Проценты уплаченные  | (356 911)                             | (5 732)                    | (362 643)        |
| <b>Остаток на 31 декабря 2022 года</b>                                   | <b>7 234 358</b>                      | <b>75 850</b>              | <b>7 310 208</b> |

## **28. Финансовые риски**

### **Кредитные риски**

Финансовые активы, по которым возникает потенциальный риск неплатежей, представлены в основном денежными средствами в банке, дебиторской задолженностью и краткосрочными кредитами выданными. В силу своей основной деятельности у Группы отсутствует значительная концентрация кредитного риска.

Денежные средства размещаются в финансовых институтах, которые на момент открытия счета имеют минимальный риск дефолта. Несмотря на то, что темпы погашения дебиторской задолженности подвержены влиянию экономических факторов, руководство Группы считает, что нет существенного

**ПАО «Русолово» и его дочерние организации**  
**Примечания к консолидированной финансовой отчетности, подготовленные в соответствии с МСФО**  
**за 12 месяцев, закончившихся 31 декабря 2023 года**  
*(в тысячах российских рублей, если не указано иное)*

риска потерь сверх суммы созданных резервов на обесценение дебиторской задолженности. С целью уменьшения кредитного риска Группа ведет деятельность с надежными и кредитоспособными контрагентами, минимизирует авансовые платежи поставщикам и активно использует гарантии, аккредитивы и прочие инструменты торгового финансирования для минимизации рисков неисполнения обязательств по договорам. Оценка кредитоспособности контрагентов производится Группой на основе собственной системы оценки финансовой устойчивости контрагентов, показатели которой используются при разработке новых договоров и условий взаимодействия с контрагентами.

**Валютный и процентный риски**

Деятельность Группы подвержена рискам, связанным с изменением курсов иностранных валют, установленных Банком России, ввиду того, что обязательства Группы частично привязаны к курсу доллара США.

Закупка материалов осуществляется Группой, в основном, у российских поставщиков, данные сделки заключаются в рублях. Реализация продукции осуществляется как на внутреннем, так и на внешнем рынках, однако расчеты за продукцию привязаны к курсу доллара США, поэтому риск изменения валютных курсов в отношении выручки существует.

Группа не подвержена процентному риску в отношении долгосрочного финансирования, так как все займы привлечены по фиксированным ставкам. Стоимость рублевого оборотного финансирования Группы подвержена изменениям в условиях меняющейся ключевой ставки Банка России. Однако ввиду незначительного объема краткосрочных обязательств Группа оценивает влияние риска изменения процентных ставок, как низкое.

**Справедливая стоимость**

Справедливая стоимость финансовых активов и обязательств определяется следующим образом:

- справедливая стоимость финансовых активов и финансовых обязательств, торгуемых на активных ликвидных рынках, определяется в соответствии с рыночными котировками;
- справедливая стоимость прочих финансовых активов и финансовых обязательств определяется в соответствии с общепринятыми моделями на основе анализа дисконтированных денежных потоков с применением цен, используемых в существующих сделках на текущем рынке;

Балансовая стоимость краткосрочных и долгосрочных финансовых активов, и обязательств приблизительно равна их справедливой стоимости.

Далее приводится расшифровка уровней иерархии оценки справедливой стоимости по состоянию на 31 декабря 2023 года и 31 декабря 2022 года:

| На 31 декабря 2023   | Котировки на активном рынке<br>(Уровень 1) | Метод оценки, использующий данные наблюдаемых рынков<br>(Уровень 2) | Метод оценки, использующий значительный объем ненаблюдаемых данных<br>(Уровень 3) |
|--|--|---|---|
| Ценные бумаги, изменение справедливой стоимости которых отражается через прочий совокупный доход | 63 804                                     | -   | 4 044   |
| <b>Итого</b>   | <b>63 804</b>                              | <b>-</b>  | <b>4 044</b>  |

**ПАО «Русолово» и его дочерние организации**  
**Примечания к консолидированной финансовой отчетности, подготовленные в соответствии с МСФО**  
**за 12 месяцев, закончившихся 31 декабря 2023 года**  
*(в тысячах российских рублей, если не указано иное)*

| На 31 декабря 2022   | Котировки на активном рынке<br>(Уровень 1) | Метод оценки, использующий данные наблюдаемых рынков<br>(Уровень 2) | Метод оценки, использующий значительный объем ненаблюдаемых данных<br>(Уровень 3) |
|--|--|---|---|
| Ценные бумаги, изменение справедливой стоимости которых отражается через прочий совокупный доход | -  | -   | 4 044   |
| <b>Итого</b>   | -  | -   | <b>4 044</b>  |

Активы и обязательства Группы по состоянию на 31 декабря 2023 года и 31 декабря 2022 года распределяются следующим образом:

| На 31 декабря 2023                          | Финансовые активы, отражаемые по справедливой стоимости через прочий совокупный доход | Финансовые активы, отражаемые по амортизированной стоимости | Нефинансовые активы | Итого             |
|---|---|---|---------------------|-------------------|
| <b>АКТИВЫ</b>                               |   |   |                     |                   |
| Денежные средства и эквиваленты             | -   | 978 298   | -                   | 978 298           |
| Финансовые активы                           | 67 848  | -   | -                   | 67 848            |
| Запасы                                      | -   | -   | 3 564 384           | 3 564 384         |
| Дебиторская задолженность и авансы выданные | -   | 979 887   | 256 613             | 1 236 500         |
| Нематериальные активы                       | -   | -   | 42 585              | 42 585            |
| Основные средства                           | -   | -   | 17 009 820          | 17 009 820        |
| Отложенные налоговые активы                 | -   | -   | 104 028             | 104 028           |
| НДС к возмещению                            | -   | 522 249   | -                   | 522 249           |
| Прочие внеоборотные активы                  | -   | -   | 1 215 453           | 1 215 453         |
| <b>Итого</b>                                | <b>67 848</b>   | <b>2 480 434</b>  | <b>22 192 883</b>   | <b>24 741 165</b> |

**ПАО «Русолово» и его дочерние организации**

**Примечания к консолидированной финансовой отчетности, подготовленные в соответствии с МСФО за 12 месяцев, закончившихся 31 декабря 2023 года**  
(в тысячах российских рублей, если не указано иное)

|  | Обязательства,<br>отражаемые<br>по<br>справедливой<br>стоимости<br>через прибыли<br>и убытки | Обязательства,<br>отражаемые по<br>амортизированной<br>стоимости | Нефинансовые<br>обязательства | Итого               |
|--|--|--|-------------------------------|---------------------|
| <b>ОБЯЗАТЕЛЬСТВА</b>                           |  |  |                               |                     |
| Кредиторская задолженность и авансы полученные | -  | (10 103 131)   | (327 239)                     | (10 430 370)        |
| Кредиты и займы и векселя к уплате             | -  | (8 098 027)  | -                             | (8 098 027)         |
| Обязательства по аренде                        | -  | (333 088)  | -                             | (333 088)           |
| Резерв на восстановление окружающей среды      | -  | -  | (40 768)                      | (40 768)            |
| Отложенные налоговые обязательства             | -  | -  | (1 049 201)                   | (1 049 201)         |
| Обязательства по налогу на прибыль             | -  | -  | (193)                         | (193)               |
| <b>Итого</b>                                   | <b>-</b>   | <b>(18 534 246)</b>  | <b>(1 417 401)</b>            | <b>(19 951 647)</b> |

| На 31 декабря 2022                          | Финансовые активы,<br>отражаемые по<br>справедливой<br>стоимости через<br>прочий<br>совокупный<br>доход | Финансовые активы,<br>отражаемые по<br>амортизированной<br>стоимости | Нефинансовые активы | Итого             |
|---|---|--|---------------------|-------------------|
| <b>АКТИВЫ</b>                               |   |  |                     |                   |
| Денежные средства и эквиваленты             | -   | 191 187  | -                   | 191 187           |
| Финансовые активы                           | 4 044   | -  | -                   | 4 044             |
| Предоставленные займы                       | -   | -  | -                   | -                 |
| Запасы                                      | -   | -  | 2 857 307           | 2 857 307         |
| Дебиторская задолженность и авансы выданные | -   | 1 221 869  | 180 068             | 1 401 937         |
| Нематериальные активы                       | -   | -  | 42 826              | 42 826            |
| Основные средства                           | -   | -  | 14 868 556          | 14 868 556        |
| Отложенные налоговые активы                 | -   | -  | 102 037             | 102 037           |
| НДС к возмещению                            | -   | 219 027  | -                   | 219 027           |
| Предоплата по налогу на прибыль             | -   | 169  | -                   | 169               |
| Прочие внеоборотные активы                  | -   | -  | 909 032             | 909 032           |
| <b>Итого</b>                                | <b>4 044</b>  | <b>1 632 252</b>   | <b>18 959 826</b>   | <b>20 596 122</b> |

**ПАО «Русолово» и его дочерние организации****Примечания к консолидированной финансовой отчетности, подготовленные в соответствии с МСФО за 12 месяцев, закончившихся 31 декабря 2023 года***(в тысячах российских рублей, если не указано иное)*

|  | <b>Обязательства,<br/>отражаемые<br/>по<br/>справедливой<br/>стоимости<br/>через прибыли<br/>и убытки</b> | <b>Обязательства,<br/>отражаемые по<br/>амортизированной<br/>стоимости</b> | <b>Нефинансовые<br/>обязательства</b> | <b>Итого</b>        |
|--|---|--|---------------------------------------|---------------------|
| <b>ОБЯЗАТЕЛЬСТВА</b>                           |   |  |                                       |                     |
| Кредиторская задолженность и авансы полученные | -   | (5 269 748)  | (195 851)                             | (5 465 599)         |
| Кредиты и займы и векселя к уплате             | -   | (7 234 358)  | -                                     | (7 234 358)         |
| Обязательства по аренде                        | -   | (75 850)   | -                                     | (75 850)            |
| Резерв на восстановление окружающей среды      | -   | -  | (38 461)                              | (38 461)            |
| Отложенные налоговые обязательства             | -   | -  | (1 365 628)                           | (1 365 628)         |
| Обязательства по налогу на прибыль             | -   | (542)  | -                                     | (542)               |
| <b>Итого</b>                                   | <b>-</b>  | <b>(12 580 498)</b>  | <b>(1 599 940)</b>                    | <b>(14 180 438)</b> |

**Риск потери ликвидности**

Риск ликвидности возникает в случае невозможности в установленные сроки исполнять платежные обязательства.

Осмотрительное управление риском ликвидности предполагает поддержание достаточного объема денежных средств, включая как возможность генерирования денежных средств от текущей деятельности, так и оперативного привлечения внешнего финансирования. У Группы отсутствует существенный риск потери ликвидности.

Управление рисками ликвидности подразумевает поддержание в наличии достаточного количества денежных средств, наличие источников финансирования за счет достаточного объема открытых кредитных линий и возможность закрывать рыночные позиции. В связи с динамичным характером бизнеса руководство Группы сохраняет гибкость финансирования путем обеспечения наличия одобренных кредитных линий и ожидаемых денежных потоков от операционной деятельности. Руководство осуществляет мониторинг текущих прогнозов в отношении резерва ликвидных активов Группы (состоящего из неиспользованной части заемных средств и денежных средств и их эквивалентов) на основании ожидаемого движения денежных средств. Мониторинг осуществляется на уровне Группы ежемесячно и ежегодно. Помимо этого, политика Группы по управлению ликвидностью предусматривает подготовку прогнозов денежных потоков в основных валютах, а также анализ уровня ликвидных активов, необходимых для этих целей, и выполнение планов по привлечению заемных средств.

Ниже представлен анализ балансовых значений финансовых обязательств по срокам погашения на 31 декабря 2023 года и 31 декабря 2022 года, который менеджмент Группы использует для анализа и поддержания ликвидности.

**ПАО «Русолово» и его дочерние организации****Примечания к консолидированной финансовой отчетности, подготовленные в соответствии с МСФО за 12 месяцев, закончившихся 31 декабря 2023 года***(в тысячах российских рублей, если не указано иное)*

| <b>На 31 декабря 2023</b>                    | <b>Менее 1 года</b> | <b>От 1 года до 5 лет</b> | <b>Более 5 лет</b> | <b>Итого</b>      |
|--|---------------------|---------------------------|--------------------|-------------------|
| Торговая и прочая кредиторская задолженность | 10 103 125          | -                         | -                  | 10 103 125        |
| Кредиты, займы, векселя                      | 584 436             | 9 969 257                 | -                  | 10 553 693        |
| Обязательства по финансовой аренде           | 133 079             | 485 940                   | -                  | 619 019           |
| <b>Итого</b>                                 | <b>10 820 640</b>   | <b>10 455 197</b>         | <b>-</b>           | <b>21 275 837</b> |

**Риск капитала**

| <b>На 31 декабря 2022</b>                    | <b>Менее 1 года</b> | <b>От 1 года до 5 лет</b> | <b>Более 5 лет</b> | <b>Итого</b>      |
|--|---------------------|---------------------------|--------------------|-------------------|
| Торговая и прочая кредиторская задолженность | 5 099 374           | -                         | -                  | 5 099 374         |
| Кредиты, займы, векселя                      | 1 051 547           | 5 262 204                 | 1 990 191          | 8 303 942         |
| Обязательства по финансовой аренде           | 28 806              | 57 113                    | -                  | 85 919            |
| <b>Итого</b>                                 | <b>6 179 727</b>    | <b>5 319 317</b>          | <b>1 990 191</b>   | <b>13 489 235</b> |

Управление капиталом Группы направлено на обеспечение продолжения деятельности в обозримом будущем с одновременной максимизацией прибыли.

Основными элементами управления капиталом руководство считает собственные и заемные средства. Целями управления риском капитала является возможность ведения непрерывной деятельности для обеспечения доходов и выгод акционерам. По состоянию на 31 декабря 2023 года и 31 декабря 2022 года общая сумма собственного капитала в управлении Группы составила 4 789 518 тыс. рублей и 6 415 684 тыс. рублей соответственно.

Ниже приведен расчет соотношения чистой задолженности к капиталу и чистой задолженности Группы по состоянию на 31 декабря 2023 года и 31 декабря 2022 года.

|   | <b>Прим.</b> | <b>На 31 декабря 2023</b> | <b>На 31 декабря 2022</b> |
|---|--------------|---------------------------|---------------------------|
| Кредиты и займы и векселя к уплате                                    | 14,15        | 8 098 027                 | 7 234 358                 |
| Кредиторская задолженность и авансы полученные                        | 12           | 10 430 370                | 5 465 599                 |
| Денежные средства и эквиваленты                                       | 8            | (978 298)                 | (191 187)                 |
| <b>Чистая задолженность</b>   |              | <b>17 550 099</b>         | <b>12 508 770</b>         |
| Капитал   |              | 4 789 518                 | 6 415 684                 |
| <b>Капитал и чистая задолженность</b>                                 |              | <b>22 339 617</b>         | <b>18 924 454</b>         |
| Соотношение чистой задолженности к капиталу и чистой задолженности, % |              | 79%                       | 66%                       |

Руководство полагает, что Группа способна генерировать достаточный приток денежных средств для покрытия обязательств.

**29. Условные и договорные обязательства****Судебные разбирательства**

На отчетную дату Группа является участником судебных разбирательств, возникающих в ходе деятельности Группы. Руководство полагает, что на отчетную дату отсутствуют судебные разбирательства, по которым требовалось бы начисление дополнительных резервов для целей настоящей отчетности.



### **Залоги**

По состоянию на 31 декабря 2023 года и 31 декабря 2022 года имущества, находящегося в залоге, нет.

### **Налогообложение**

Российское налоговое, валютное и таможенное законодательство допускает различные толкования и подвержено изменениям. Интерпретация руководством Группы данного законодательства применительно к ее операционной деятельности может быть оспорена соответствующими региональными или федеральными органами. Недавние события в Российской Федерации указывают на то, что налоговые органы могут занять более жесткую позицию при интерпретации законодательства и проверке налоговых расчетов, и, возможно, что будут оспорены те операции и деятельность, которые ранее не оспаривались. В частности, Верховный Арбитражный Суд выпустил постановление для нижестоящих судебных инстанций по рассмотрению налоговых споров при систематическом уклонении от уплаты налогов, и возможно это может стать причиной увеличения уровня и частоты проверок со стороны налоговых органов. Как следствие, могут быть начислены значительные дополнительные налоги, пени и штрафы. Налоговые проверки могут охватывать три календарных года деятельности, непосредственно предшествовавшие году проверки. При определенных условиях проверке могут быть подвергнуты и более ранние периоды.

Система налогообложения в Российской Федерации постоянно развивается и меняется. Ряд различных законодательных и нормативных актов в области налогообложения не всегда четко сформулирован. Нередки случаи расхождения во мнениях при их интерпретации между местными, региональными и федеральными налоговыми органами.

В настоящее время действует механизм начисления штрафов и пеней, связанных с отраженными и выявленными нарушениями российских законов, постановлений и соответствующих нормативов. Штрафы и пени начисляются при обнаружении занижения налоговых обязательств. Как следствие, сумма штрафов и пеней может быть существенной по отношению к сумме выявленных налоговых нарушений.

В Российской Федерации налоговая декларация подлежит пересмотру и проверке в течение трех лет.

Проведение выездной налоговой проверки или проверки любой налоговой декларации, относящейся к этому году, не означает, что в течение указанного трехлетнего периода не может быть проведена повторная налоговая проверка.

С 1 января 2012 г. принципы определения рыночной цены изменены, и перечни лиц, которые могут быть признаны взаимозависимыми, и сделок, являющихся контролируруемыми, расширены. Поскольку правоприменительная практика по новым правилам еще не сложилась и некоторые нормы нового закона содержат противоречия, их нельзя назвать вполне определенными. Руководство Группы разрабатывает подходы в отношении налоговых последствий определения рыночных цен с целью не допустить существенного влияния на консолидированную финансовую отчетность Группы.

Налоговое законодательство Российской Федерации допускает различные толкования во многих областях. Время от времени Группа пересматривает и интерпретации налогового законодательства, что позволяет снизить налоговые отчисления. Как уже отмечалось ранее, это может вызвать усиленную налоговую проверку; налоговые риски Группы в случае споров с налоговыми органами не могут быть достоверно оценены и могут значительно повлиять на финансовое состояние и деятельность Группы.

Руководство регулярно анализирует соблюдение Группой действующего налогового законодательства и его изменений, а также руководствуется комментариями к ним, публикуемыми налоговыми органами по вопросам, затрагивающим деятельность Группы. Кроме того, менеджмент регулярно оценивает сумму налога и пересматривает налоговые риски как потенциальную возможность

**ПАО «Русолово» и его дочерние организации**

**Примечания к консолидированной финансовой отчетности, подготовленные в соответствии с МСФО за 12 месяцев, закончившихся 31 декабря 2023 года**  
(в тысячах российских рублей, если не указано иное)

---

доначислений сумм налогов и штрафов на операции, по которым не истек срок давности налоговой проверки, составляющий 3 года.

В ходе хозяйственной деятельности могут выявляться операции, подверженные риску и непредвиденные обстоятельства, поэтому в любой момент могут возникнуть спорные судебные дела. Уровень потенциально рискованных операций не может быть раскрыт, следовательно, Группа не может избежать их в полной мере. Руководство принимает все меры для устранения такого рода рисков.

***Расходы на рекультивацию, восстановление и защиту окружающей среды***

В соответствии с лицензионными соглашениями Группа несет ответственность за проведение рекультивации нарушенных земель и хвостохранилищ в зоне своей производственной деятельности. Группа полагает, что резерв, созданный в сумме 40 768 тыс. рублей (2022: 38 461 тыс. рублей) является достаточным для выполнения принятых Группой обязательств по рекультивации.

**30. События после отчетной даты**

21 марта 2024 года с целью расширения минерально-сырьевой базы, добычи руд и песков драгоценных металлов (золота, серебра и металлов платиновой группы) ПАО «Русолово» учредило дочернее общество - ООО «Золото Территории».

В период после 31 декабря 2023 года по дату подписания настоящей промежуточной сокращенной консолидированной финансовой отчетности отсутствуют иные существенные события, влияющие на деятельность Группы и ее финансовое положение.

---

**Антонов С.В.**  
Генеральный директор  
12 апреля 2024 года