

**ПАО «РосДорБанк»**

Обобщенная финансовая отчетность  
за год, закончившийся  
31 декабря 2023 года,  
и аудиторское заключение независимого аудитора

## Содержание

### Аудиторское заключение независимого аудитора

### ОБОБЩЕННАЯ ФИНАНСОВАЯ ОТЧЕТНОСТЬ

Обобщенный отчет о финансовом положении .....	5
Обобщенный отчет о прибылях и убытках и прочем совокупном доходе .....	6
Обобщенный отчет об изменениях в капитале .....	7

### ПРИМЕЧАНИЯ К ОБОБЩЕННОЙ ФИНАНСОВОЙ ОТЧЕТНОСТИ

1. Основная деятельность .....	8
2. Экономическая среда, в которой Банк осуществляет свою деятельность .....	8
3. Основы составления обобщенной годовой финансовой отчетности .....	9
4. Переход на новые или пересмотренные стандарты и интерпретации .....	10
5. Денежные средства и их эквиваленты .....	10
6. Средства в других банках .....	11
7. Кредиты клиентам .....	11
8. Финансовые активы, оцениваемые по справедливой стоимости через прочий совокупный доход .....	15
9. Основные средства .....	15
10. Средства других банков .....	16
11. Средства клиентов .....	17
12. Выпущенные долговые ценные бумаги .....	17
13. Обязательства по аренде .....	18
14. Уставный капитал и эмиссионный доход .....	18
15. Процентные доходы и расходы .....	19
16. Комиссионные доходы и расходы .....	19
17. Операционные расходы .....	20
18. Налог на прибыль .....	20
19. Прибыль на акцию .....	20
20. Дивиденды .....	21
21. Управление капиталом .....	22
22. Внебалансовые и условные обязательства .....	22

**Аудиторское заключение независимого аудитора в отношении обобщенной годовой финансовой отчетности**

**Акционерам ПАО «РосДорБанк»**

**Мнение**

Прилагаемая обобщенная годовая финансовая отчетность ПАО «РосДорБанк» (полное наименование: «Российский акционерный коммерческий дорожный банк» (публичное акционерное общество), ОГРН 1027739857958), состоящая из обобщенного отчета о финансовом положении по состоянию на 31 декабря 2023 года, обобщенного отчета о прибылях и убытках и прочем совокупном доходе за год, закончившийся 31 декабря 2023 года, обобщенного отчета об изменениях в капитале за год, закончившийся 31 декабря 2023 года, а также примечаний (с изъятиями) к годовой финансовой отчетности за 2023 год, составлена на основе проаудированной годовой финансовой отчетности ПАО «РосДорБанк» за 2023 год, подготовленной в соответствии с Международными стандартами финансовой отчетности (далее – «проаудированная годовая финансовая отчетность»).

По нашему мнению, прилагаемая обобщенная годовая финансовая отчетность согласуется во всех существенных отношениях с указанной проаудированной годовой финансовой отчетностью в соответствии с критериями, являющимися основой ее подготовки, описанными в Примечании 3 «Основы составления обобщенной годовой финансовой отчетности» к обобщенной годовой финансовой отчетности.

**Обобщенная годовая финансовая отчетность**

В обобщенной годовой финансовой отчетности не содержится вся необходимая информация, подлежащая раскрытию в соответствии с Международными стандартами финансовой отчетности (МСФО). Поэтому ознакомление с обобщенной годовой финансовой отчетностью и аудиторским заключением о такой отчетности не заменяет собой ознакомление с проаудированной годовой финансовой отчетностью и аудиторским заключением о такой отчетности.

Обобщенная годовая финансовая отчетность и проаудированная годовая финансовая отчетность не отражают влияние событий, которые произошли после даты аудиторского заключения о проаудированной годовой финансовой отчетности.

**Проаудированная годовая финансовая отчетность и наше заключение данной отчетности**

Мы выразили немодифицированное аудиторское мнение в отношении проаудированной годовой финансовой отчетности в нашем заключении от 27 апреля 2024 года. Данное заключение также включает сведения о ключевых вопросах аудита. Ключевые вопросы аудита - это вопросы, которые, согласно нашему профессиональному суждению, являлись наиболее значимыми для нашего аудита годовой финансовой отчетности за текущий период.

**Ответственность руководства за обобщенную годовую финансовую отчетность**

Руководство несет ответственность за подготовку обобщенной годовой финансовой отчетности в соответствии с критериями, являющимися основой ее подготовки,

описанными в Примечании 3 «Основы составления обобщенной годовой финансовой отчетности».

### Ответственность аудитора

Наша ответственность заключается в выражении мнения о том, соответствует ли обобщенная годовая финансовая отчетность во всех существенных отношениях проаудированной годовой финансовой отчетности на основе процедур, выполненных нами в соответствии с Международным стандартом аудита (МСА) 810 (пересмотренным) «Задания по предоставлению заключения об обобщенной финансовой отчетности».

Руководитель Департамента аудита  
организаций,  
действует от имени аудиторской  
организации на основании  
доверенности от 27.04.2024  
(ОРНЗ 21706002663)



Коротких  
Елена Владимировна

Руководитель аудита,  
по результатам которого  
составлено аудиторское заключение  
(ОРНЗ 21706130733)

Малькова  
Ирина Владимировна

### Аудиторская организация:

Общество с ограниченной ответственностью «Интерком-Аудит» (ООО «Интерком-Аудит»),  
ОГРН 1137746561787;  
125124, Российская Федерация, г. Москва, 3-я ул. Ямского поля, д. 2, корп. 13, этаж 7,  
помещение XV, комната 6;  
член саморегулируемой организации аудиторов: Ассоциация «Содружество»,  
ОРНЗ 11606074492

**14 июня 2024 года**




**ПАО «РосДорБанк»**  
**Обобщенный отчет о финансовом положении по состоянию на 31 декабря 2023 года**  
**(в тысячах российских рублей)**

	Прим.	31 декабря 2023	31 декабря 2022
<b>АКТИВЫ</b>			
Денежные средства и их эквиваленты	5	2 647 043	1 556 665
Обязательные резервы на счетах в Банке России		81 351	35 730
Средства в других банках	6	10 181 664	10 686 173
Кредиты клиентам	7	18 119 521	16 912 064
Финансовые активы, оцениваемые по справедливой стоимости через прочий совокупный доход	8	5 895 595	5 773 798
Основные средства	9	478 233	469 171
Гудвил		-	33 977
Прочие активы		418 554	279 355
Текущие требования по налогу на прибыль		-	27 318
Отложенные налоговые активы	18	100 238	154 235
<b>ИТОГО АКТИВОВ</b>		<b>37 922 199</b>	<b>35 928 486</b>
<b>ОБЯЗАТЕЛЬСТВА</b>			
Средства других банков	10	1 208 266	37 564
Средства клиентов	11	30 936 628	30 970 452
Выпущенные долговые ценные бумаги	14	1 292 568	1 073 396
Обязательства по аренде	9,13	335 084	319 979
Текущие обязательства по налогу на прибыль		3 017	3 065
Прочие обязательства		755 482	668 833
<b>ИТОГО ОБЯЗАТЕЛЬСТВ</b>		<b>34 531 045</b>	<b>33 073 289</b>
<b>КАПИТАЛ</b>			
Уставный капитал	14	2 939 119	2 625 927
Эмиссионный доход	14	355 801	274 977
Прочие источники капитала		(584 404)	(414 945)
Нераспределенная прибыль		680 638	358 634
<b>Итого капитала, принадлежащего акционерам Банка</b>		<b>3 391 154</b>	<b>2 844 593</b>
Неконтролирующие доли участия		-	10 604
<b>ИТОГО КАПИТАЛА</b>		<b>3 391 154</b>	<b>2 855 197</b>
<b>ИТОГО ОБЯЗАТЕЛЬСТВ И КАПИТАЛА</b>		<b>37 922 199</b>	<b>35 928 486</b>

Утверждено к выпуску и подписано 14 июня 2024 года.



А. В. Виноградов  
 Первый заместитель Председателя Правления

Е. В. Крюкова  
 Главный бухгалтер



Прим. 2023 2022

Примечания на страницах с 8 по 24 составляют неотъемлемую часть данной финансовой отчетности

**ПАО «РосДорБанк»**  
**Обобщенный отчет о прибылях и убытках и прочем совокупном доходе за год, закончившийся 31 декабря 2023 года**  
**(в тысячах российских рублей)**

Процентные доходы	15	4 264 784	3 402 352
Процентные расходы	15	(2 288 002)	(1 863 340)
<b>Чистые процентные доходы</b>		<b>1 976 782</b>	<b>1 539 012</b>
Резерв под ожидаемые кредитные убытки кредитов клиентам	7	(522 495)	(751 110)
<b>Чистые процентные доходы после создания резерва под ожидаемые кредитные убытки кредитов клиентам</b>		<b>1 454 287</b>	<b>787 902</b>
Доходы по операциям с иностранной валютой и производными финансовыми инструментами, от переоценки иностранной валюты и по операциям с долговыми ценными бумагами		94 633	348 240
Комиссионные доходы	16	600 003	420 006
Комиссионные расходы	16	(52 229)	(47 430)
Доходы от операций с драгоценными металлами		76 731	54 993
Резерв под ожидаемые кредитные убытки по прочим финансовым активам и обязательствам кредитного характера	5,7	(79 690)	(69 115)
Изменение резервов под обесценение прочих нефинансовых активов		(7 575)	-
Прочие операционные доходы		64 288	202 837
<b>Операционные доходы</b>		<b>2 150 448</b>	<b>1 697 433</b>
Операционные расходы	17	(1 490 837)	(1 344 173)
<b>Прибыль до налогообложения</b>		<b>659 611</b>	<b>353 260</b>
Расходы по налогу на прибыль	18	(128 697)	(59 918)
<b>Чистая прибыль</b>		<b>530 914</b>	<b>293 342</b>
Приходящаяся на:			
- акционеров Банка		530 914	291 881
- неконтролирующие доли участия		-	1 461
<b>Прочий совокупный доход</b>			
Статьи, подлежащие последующей реклассификации в прибыли и убытки			
Прочий совокупный убыток, подлежащий реклассификации в прибыль или убыток в будущем, за вычетом налога		(169 459)	(287 487)
<b>Прочий совокупный доход /(расход) после налогообложения</b>		<b>(169 459)</b>	<b>(287 487)</b>
<b>Итого совокупный доход</b>		<b>361 455</b>	<b>5 855</b>
Приходящийся на:			
- акционеров Банка		361 455	4 394
- неконтролирующие доли участия		-	1 461
<b>Базовая прибыль на акцию (руб./акцию)</b>	<b>19</b>	<b>27,0</b>	<b>15,5</b>

Утверждено к выпуску и подписано 14 июня 2024 года.

А. В. Виноградов  
 Первый заместитель Председателя Правления



Е. В. Крюкова  
 Главный бухгалтер



Примечания на страницах с 8 по 24 составляют неотъемлемую часть данной финансовой отчетности




ПАО «РосДорБанк»


Обобщенный отчет об изменениях в капитале за год, закончившийся 31 декабря 2023 года  
(в тысячах российских рублей)

	Прим.	Уставный капитал	Эмиссионный доход	Прочие источники капитала	(Накопленный Дефицит)/ Нераспределенная прибыль	Итого приходится на акционеров Банка	Неконтролирующие доли участия	Итого капитала
Остаток на 31 декабря 2021 года		2 625 927	274 977	(127 458)	276 796	3 050 242	9 143	3 059 385
Дивиденды, объявленные за 2021 год	20	-	-	-	(210 043)	(210 043)	-	(210 043)
Совокупный доход за 2022 год		-	-	(287 487)	291 881	4 394	1 461	5 855
Остаток на 31 декабря 2022 года		2 625 927	274 977	(414 945)	358 634	2 844 593	10 604	2 855 197
Эмиссия акций		313 192	80 824	-	-	394 016	-	394 016
Дивиденды, объявленные за 2022 год	20	-	-	-	(208 910)	(208 910)	-	(208 910)
Совокупный доход за 2023 год		-	-	(169 459)	530 914	361 455	-	361 455
Выбытие дочерней организации		-	-	-	-	-	(10 604)	(10 604)
Остаток на 31 декабря 2023 года		2 939 119	355 801	(584 404)	680 638	3 391 154	-	3 391 154

Утверждено к выпуску и подписано 14 июня 2024 года.



А. В. Виноградов  
Первый заместитель Председателя Правления

Е. В. Крюкова  
Главный бухгалтер



## 1. Основная деятельность

Банк создан на основании решения общего собрания акционеров (протокол № 1 от 14 июня 1991 года). Банк был учрежден 25 сентября 1991 года. В январе 2018 года Центральным банком Российской Федерации выдана ПАО «РосДорБанк» универсальная лицензия на осуществление банковских операций со средствами в рублях и иностранной валюте (с правом привлечения во вклады денежных средств физических лиц) и на привлечение во вклады и размещение драгоценных металлов № 1573 от 26 января 2018 года.

Банк также имеет следующие лицензии:

Номер и дата лицензии	Срок действия	Орган, выдавший лицензию	Вид лицензируемой деятельности
№ 045-03590-010000 от 07 декабря 2000 г.	без ограничения срока действия	Федеральная комиссия по рынку ценных бумаг	Лицензия профессионального участника рынка ценных бумаг на осуществление дилерской деятельности
№ 045-04185-000100 от 20 декабря 2000 г.	без ограничения срока действия	Федеральная комиссия по рынку ценных бумаг	Лицензия профессионального участника рынка ценных бумаг на осуществление депозитарной деятельности
№045-03487-100000 от 07 декабря 2000 г.	без ограничения срока действия	Федеральная комиссия по рынку ценных бумаг	Лицензия профессионального участника рынка ценных бумаг на осуществление брокерской деятельности
№ 12667 Н от 29 декабря 2012 г.	без ограничения срока действия	Центр по лицензированию, сертификации и защите государственной тайны ФСБ России	Лицензия на право осуществления деятельности по техническому обслуживанию предоставлению услуг в области шифрования информации в системах электронного документооборота

Сокращенное наименование Банка - ПАО «РосДорБанк».

Юридический и фактический адрес Банка: 115093, г. Москва, Дубининская ул., 86. Юридический и фактический адрес в отчетном периоде не изменялись.

Банк включен в реестр банков-участников системы страхования вкладов с 03 марта 2005 года под номером 735. Государственная система страхования вкладов гарантирует выплату возмещения по вкладам физических лиц и малых предприятий в сумме до 1 400 тысяч рублей на одно физическое или юридическое лицо в случае отзыва у Банка лицензии или введения Банком России моратория на платежи. Банк ежеквартально производит уплату страховых взносов в фонд обязательного страхования вкладов согласно российскому законодательству.

По состоянию на 31 декабря 2023 года Аналитическое Кредитное Рейтинговое Агентство (АКРА) присвоило Банку кредитный рейтинг ВВ-. Прогноз по рейтингу Банка - «стабильный».

Банк имеет два филиала в Российской Федерации: в г. Краснодаре и г. Санкт-Петербурге. Кроме того, в состав Банка входят два дополнительных офиса в г. Санкт-Петербурге, один дополнительный офис в г. Краснодаре и один дополнительный офис в г. Москве. На территории иностранных государств обособленные и внутренние структурные подразделения отсутствуют.

Фактическая численность сотрудников Банка на 31 декабря 2023 года составила 283 человек (31 декабря 2022 года: 277 человек).

## 2. Экономическая среда, в которой Банк осуществляет свою деятельность

Банк осуществляет свою деятельность на территории Российской Федерации.

Основные макроэкономические показатели:

	31 декабря 2023 года	31 декабря 2022 года
Официальный курс доллара США	89.6883	70.3375
Официальный курс евро	99.1919	75.6553
Ключевая ставка Банка России, %	16.00	7.50
Инфляция, %	7.42	11.94

Экономика Российской Федерации проявляет некоторые характерные особенности, присущие развивающимся рынкам. Правовая, налоговая и административная системы подвержены частным изменениям и допускают различные толкования. Экономика страны особенно чувствительна к изменениям цен на нефть и газ. Геополитические разногласия, а также международные санкции, введенные в отношении ряда российских компаний и физических лиц, негативным образом отражаются на экономической ситуации в России.



Долгосрочные последствия сложившейся экономической ситуации сложно прогнозировать, и текущие ожидания и оценки руководства могут отличаться от фактических результатов. Руководство Банка полагает, что им предпринимаются все необходимые меры для сохранения финансовой устойчивости Банка в сложившихся обстоятельствах.

Текущие экономические условия создают много новых неопределенностей в части оценки ожидаемых кредитных убытков. В сложившихся обстоятельствах Банк продолжает применять требования МСФО (IFRS) 9 «Финансовые инструменты», адаптируя свои методики к постоянно меняющимся внешним факторам, основывая свои оценки на лучших данных из всех доступных источников.

### 3. Основы составления обобщенной годовой финансовой отчетности

Настоящая обобщенная финансовая отчетность составлена на основе проаудированной финансовой отчетности ПАО «РосДорБанк» за 2023 год, подготовленной в соответствии с Международными стандартами финансовой отчетности, и состоит из обобщенного отчета о финансовом положении по состоянию на 31 декабря 2023 года, обобщенного отчета о прибылях и убытках и прочем совокупном доходе за год, закончившийся 31 декабря 2023 года, обобщенного отчета об изменениях в капитале за год, закончившийся 31 декабря 2023 года, а также примечаний (с изъятиями) к годовой финансовой отчетности за 2023 год.

В обобщенной финансовой отчетности не содержится вся необходимая информация, подлежащая раскрытию в соответствии с Международными стандартами финансовой отчетности. Поэтому ознакомление с обобщенной финансовой отчетностью и заключением независимого аудитора о такой обобщенной финансовой отчетности не заменяет собой ознакомление с проаудированной финансовой отчетностью и заключением независимого аудитора о такой финансовой отчетности. Проаудированная финансовая отчетность Банка за 2023 год может быть предоставлена при условии направления адресного запроса на официальный почтовый адрес Банка [msk@rdb.ru](mailto:msk@rdb.ru).

Ниже приведены основные принципы составления настоящей обобщенной финансовой отчетности и раскрытия в ней информации: настоящая обобщенная финансовая отчетность призвана обобщить и агрегировано представить информацию отчета о финансовом положении, отчета о прибылях и убытках и прочем совокупном доходе, отчета об изменениях в капитале и не включает в себя сведений о движении денежных средств. При определении критериев обобщения Банк принимал во внимание введенные в отношении России санкции ЕС, США и ряда иных стран, действующее законодательство, интересы клиентов, а также нацеленность Банка на максимальную прозрачность и открытость для клиентов, контрагентов и общества.

Таким образом, настоящая обобщенная финансовая отчетность:

- 1) исключает сведения, раскрытие которых, по мнению руководства, способно нанести ущерб Банку и (или) его клиентам / контрагентам;
- 2) учитывает практику раскрытия информации российскими кредитными организациями;
- 3) составлена с целью представления финансового положения, совокупных доходов Банка, изменений в капитале за год, раскрытие которых не наносит ущерб Банку и (или) его клиентам. Как следствие, данная обобщенная финансовая отчетность может быть не пригодна для иной цели.

Раскрываемая в примечаниях информация призвана структурированно представить пользователям наиболее существенные экономические активы и обязательства Банка по состоянию на 31 декабря 2023 года, изменения в их структуре, а также детализацию наиболее значимых для банковской деятельности Банка процентных и комиссионных доходов и расходов за 2023 год.

При подготовке настоящей обобщенной финансовой отчетности Банк руководствовался принципами агрегированного представления сведений в случаях, когда это уместно. В частности:

Статья «Прочие активы» обобщенного отчета о финансовом положении включает в себя статьи: «Долгосрочные активы, предназначенные для продажи» и «Прочие активы»;

Статья «Прочие обязательства» обобщенного отчета о финансовом положении включает в себя статьи: «Субординированные депозиты» и «Прочие обязательства»;

Статья «Прочие источники капитала» обобщенного отчета о финансовом положении включает в себя статьи: «Фонд переоценки финансовых активов, оцениваемых по справедливой стоимости через прочий совокупный доход», «Фонд переоценки основных средств»;



Статья «Доходы по операциям с иностранной валютой и производными финансовыми инструментами, от переоценки иностранной валюты и по операциям с долговыми ценными бумагами» обобщенного отчёта о прибылях и убытках и прочем совокупном доходе включает в себя статьи: «Доходы за вычетом расходов по операциям с долговыми ценными бумагами», «Доходы по операциям с иностранной валютой и производными финансовыми инструментами» и «Расходы за вычетом доходов от переоценки иностранной валюты»;

Статья «Прочий совокупный убыток, подлежащий реклассификации в прибыль или убыток в будущем, за вычетом налога» обобщенного отчёта о прибылях и убытках и прочем совокупном доходе включает в себя статьи: «Изменение фонда переоценки финансовых активов, оцениваемых по справедливой стоимости через прочий совокупный доход», «Резерв под ожидаемые кредитные убытки по финансовым активам, оцениваемым по справедливой стоимости через прочий совокупный доход», «Налог на прибыль, относящийся к статьям, подлежащим последующей реклассификации»;

Статья «Прочие источники капитала» обобщенного отчёта об изменениях в капитале включает в себя статьи: «Фонд переоценки финансовых активов, оцениваемых по справедливой стоимости через прочий совокупный доход» и «Фонд переоценки основных средств».

Руководство Банка несет ответственность за подготовку обобщенной финансовой отчетности.

#### 4. Переход на новые или пересмотренные стандарты и интерпретации

Вступившие в силу стандарты и поправки к стандартам, которые стали применимы для Банка, начиная с 1 января 2023 года, не оказали существенного влияния на отчетность Банка:

МСФО (IFRS) 17 «Договоры страхования» (выпущен 18 мая 2017 года и вступил в силу для годовых периодов, начинающихся 1 января 2023 года или после этой даты);

Отнесение обязательств к категории краткосрочных и долгосрочных - Поправки к МСФО (IAS) 1 «Представление финансовой отчетности» (выпущены 23 января 2020 года и 15 июля 2020 года, вступили в силу для годовых периодов, начинающихся 1 января 2023 года или после этой даты);

Поправки к МСФО (IAS) 1 «Представление финансовой отчетности» и Практическим рекомендациям № 2 по применению МСФО «Формирование суждений о существенности» (выпущены 12 февраля 2021 года и вступили в силу для годовых периодов, начинающихся с 1 января 2023 года или после этой даты);

Определение бухгалтерских оценок - Поправка к МСФО (IAS) 8 «Учетная политика, изменения в бухгалтерских оценках и ошибки» (выпущена 12 февраля 2021 года и вступила в силу для годовых периодов, начинающихся 1 января 2023 года или после этой даты);

Отложенные налоги, относящиеся к активам и обязательствам, возникающим из одной сделки - Поправка к МСФО (IAS) 12 «Налоги на прибыль» (выпущена 7 мая 2021 года и вступила в силу для годовых периодов, начинающихся 1 января 2023 года или после этой даты).

#### 5. Денежные средства и их эквиваленты

	31 декабря 2023 года	31 декабря 2022 года
Наличные средства	354 796	406 000
Золото в слитках	210 077	-
Остатки по счетам в Банке России (кроме обязательных резервов)	1 364 374	772 106
Расчетные счета в торговых системах	277 784	158 358
Корреспондентские счета в других банках	442 592	222 677
Резервы по денежным средствам и их эквивалентам	(2 580)	(2 476)
<b>Итого денежных средств и их эквивалентов</b>	<b>2 647 043</b>	<b>1 556 665</b>

Информация о качестве денежных средств и их эквивалентов по состоянию на 31 декабря 2023 года и 31 декабря 2022 года представлена ниже:

	Этап 1	Итого
Минимальный кредитный риск	2 294 827	2 294 827
<b>Итого денежных средств и их эквивалентов на 31 декабря 2023 года</b>	<b>2 294 827</b>	<b>2 294 827</b>

**ПАО «РосДорБанк»**  
**Примечания к финансовой отчетности за год, закончившийся**  
**31 декабря 2023 года**  
**(в тысячах российских рублей)**

	Этап 1	Итого
Минимальный кредитный риск	1 153 141	1 153 141
<b>Итого денежных средств и их эквивалентов на 31 декабря 2022 года</b>	<b>1 153 141</b>	<b>1 153 141</b>

## 6. Средства в других банках

	31 декабря 2023 года	31 декабря 2022 года
Требования к Банку России	8 015 214	-
Договоры «обратного репо» с другими банками	2 103 088	10 619 386
Неснижаемые остатки по корреспондентским счетам в банках РФ	63 393	66 926
Резервы по средствам в других банках	(31)	(139)
<b>Итого средств в других банках</b>	<b>10 181 664</b>	<b>10 686 173</b>

В таблице ниже представлена информация о движении резерва по средствам в других банках за 2023 год:

	Этап 1	Этап 2	Итого
Резерв на 1 января 2023 года	139	-	139
Восстановление резерва	(108)	-	(108)
<b>Резерв на 31 декабря 2023 года по средствам в других банках</b>	<b>31</b>	<b>-</b>	<b>31</b>

В таблице ниже представлена информация о движении резерва по средствам в других банках за 2022 год:

	Этап 1	Этап 2	Итого
Резерв на 1 января 2022 года	82	-	82
Отчисления в резерв	57	-	57
<b>Резерв на 31 декабря 2022 года по средствам в других банках</b>	<b>139</b>	<b>-</b>	<b>139</b>

Информация о качестве средств в других банках по состоянию на 31 декабря 2023 года и 31 декабря 2022 года представлена ниже:

	Этап 1	Итого
Минимальный кредитный риск	10 181 695	10 181 695
<b>Итого средства в других банках на 31 декабря 2023 года</b>	<b>10 181 695</b>	<b>10 181 695</b>

	Этап 1	Итого
Минимальный кредитный риск	10 686 312	10 686 312
<b>Итого средства в других банках на 31 декабря 2022 года</b>	<b>10 686 312</b>	<b>10 686 312</b>

## 7. Кредиты клиентам

	31 декабря 2023 года	31 декабря 2022 года
<b>Кредиты юридическим лицам:</b>		
- крупные кредиты	16 232 898	14 956 940
- средние кредиты	1 568 277	1 546 988
- кредиты малому бизнесу	567 655	793 322
<b>Итого кредитов юридическим лицам</b>	<b>18 368 830</b>	<b>17 297 250</b>
<b>Кредиты физическим лицам:</b>		
- кредиты, выданные на потребительские нужды	613 887	358 647
- кредиты, выданные на приобретение жилья	490 827	347 847
- кредиты по пластиковым картам	8 250	12 275
<b>Итого кредитов физическим лицам</b>	<b>1 112 964</b>	<b>718 769</b>
За вычетом резерва под ожидаемые кредитные убытки кредитов клиентам	(1 362 273)	(1 103 955)
<b>Итого кредитов клиентам</b>	<b>18 119 521</b>	<b>16 912 064</b>



**ПАО «РосДорБанк»**  
**Примечания к финансовой отчетности за год, закончившийся**  
**31 декабря 2023 года**  
**(в тысячах российских рублей)**

Кредиты юридическим лицам делятся на три класса: крупные кредиты, средние кредиты и кредиты малому бизнесу. К крупным кредитам относятся кредиты одному заемщику или группе взаимосвязанных заемщиков с величиной ссудной задолженности, превышающей 50 000 тысяч рублей. К средним кредитам относятся кредиты одному заемщику или группе взаимосвязанных заемщиков с величиной ссудной задолженности, находящейся в диапазоне от 20 000 тысяч рублей до 50 000 тысяч рублей. К кредитам малому бизнесу относятся кредиты одному заемщику или группе взаимосвязанных заемщиков с величиной ссудной задолженности менее 20 000 тысяч рублей.

По состоянию на 31 декабря 2023 года начисленные процентные доходы по обесцененным кредитам составили 542 356 тысяч рублей (31 декабря 2022 года: 339 724 тысяч рублей).

Ниже представлен анализ изменения резерва по кредитам клиентам в течение 2023 года:

	Этап 1	Этап 2	Этап 3	Итого
<i>Кредиты юридическим лицам:</i>				
Резерв на 1 января 2023 года	51 614	61 317	932 554	1 045 485
Переводы в Этап 1	-	-	-	-
Переводы в Этап 2	(1 022)	304 021	(302 999)	-
Переводы в Этап 3	-	-	-	-
Отчисления в резерв/(Восстановление резерва в течение периода) в связи с выдачей или погашением	10 194	(62 588)	569 929	517 535
Кредиты проданные и списанные в течение периода как безнадежные	-	-	(236 744)	(236 744)
<b>Резерв за 31 декабря 2023 года по кредитам юридическим лицам</b>	<b>60 786</b>	<b>302 750</b>	<b>962 740</b>	<b>1 326 276</b>
<i>Кредиты физическим лицам:</i>				
Резерв на 1 января 2023 года	4 207	3 567	50 696	58 470
Переводы в Этап 1	-	-	-	-
Переводы в Этап 2	-	-	-	-
Переводы в Этап 3	-	(77)	77	-
Отчисления в резерв/(Восстановление резерва в течение периода) в связи с выдачей или погашением	(2 543)	(3 341)	10 844	4 960
Кредиты проданные и списанные в течение периода как безнадежные	-	-	(27 433)	(27 433)
<b>Резерв за 31 декабря 2023 года по кредитам физическим лицам</b>	<b>1 664</b>	<b>149</b>	<b>34 184</b>	<b>35 997</b>
<b>Итого резерв под ожидаемые кредитные убытки по кредитам клиентам за 31 декабря 2023 года</b>	<b>62 450</b>	<b>302 899</b>	<b>996 924</b>	<b>1 362 273</b>

Ниже представлен анализ изменения резерва по кредитам клиентам в течение 2022 года:

	Этап 1	Этап 2	Этап 3	Итого
<i>Кредиты юридическим лицам:</i>				
Резерв на 1 января 2022 года	43 526	57 932	500 286	601 744
Переводы в Этап 1	10 471	(10 471)	-	-
Переводы в Этап 2	(453)	453	-	-
Переводы в Этап 3	(2 102)	(5 613)	7 715	-
Отчисления в резерв/(Восстановление резерва в течение периода) в связи с выдачей или погашением	172	19 016	753 904	773 092
Кредиты проданные и списанные в течение периода как безнадежные	-	-	(329 351)	(329 351)
<b>Резерв за 31 декабря 2022 года по кредитам юридическим лицам</b>	<b>51 614</b>	<b>61 317</b>	<b>932 554</b>	<b>1 045 485</b>
<i>Кредиты физическим лицам:</i>				
Резерв на 1 января 2022 года	5 445	3 367	73 579	82 391
Переводы в Этап 1	-	-	-	-
Переводы в Этап 2	(103)	411	(308)	-
Переводы в Этап 3	(489)	-	489	-
Отчисления в резерв/(Восстановление резерва в течение периода) в связи с выдачей или погашением	(646)	(211)	(21 125)	(21 982)
Кредиты проданные и списанные в течение периода как безнадежные	-	-	(1 939)	(1 939)
<b>Резерв за 31 декабря 2022 года по кредитам физическим лицам</b>	<b>4 207</b>	<b>3 567</b>	<b>50 696</b>	<b>58 470</b>
<b>Итого резерв под ожидаемые кредитные убытки по кредитам клиентам за 31 декабря 2022 года</b>	<b>55 821</b>	<b>64 884</b>	<b>983 250</b>	<b>1 103 955</b>



**ПАО «РосДорБанк»**  
**Примечания к финансовой отчетности за год, закончившийся**  
**31 декабря 2023 года**  
**(в тысячах российских рублей)**

В таблице ниже представлена информация об отнесении кредитов клиентам в соответствующую группу для оценки ожидаемых кредитных убытков и о сумме созданного резерва в разбивке по классам по состоянию на 31 декабря 2023 года:

	Этап 1	Этап 2	Этап 3	Валовая сумма	Резерв	Чистая сумма
<b>Кредиты юридическим лицам</b>	10 626 412	3 731 544	1 874 942	16 232 898	(1 198 050)	15 034 848
- крупные кредиты						
- средние кредиты	996 955	362 543	208 779	1 568 277	(92 153)	1 476 124
- кредиты малому бизнесу	392 948	125 782	48 925	567 655	(36 073)	531 582
<b>Кредиты физическим лицам</b>						
- кредиты, выданные на потребительские нужды	393 019	68 621	152 247	613 887	(23 455)	590 432
- кредиты, выданные на приобретение жилья	326 499	24 125	140 203	490 827	(8 125)	482 702
- кредиты по пластиковым картам	2 541	850	4 859	8 250	(4 417)	3 833
<b>Итого кредиты клиентам</b>	<b>12 738 374</b>	<b>4 313 465</b>	<b>2 429 955</b>	<b>19 481 794</b>	<b>(1 362 273)</b>	<b>18 119 521</b>

В таблице ниже представлена информация об отнесении кредитов клиентам в соответствующую группу для оценки ожидаемых кредитных убытков и о сумме созданного резерва в разбивке по классам по состоянию на 31 декабря 2022 года:

	Этап 1	Этап 2	Этап 3	Валовая сумма	Резерв	Чистая сумма
<b>Кредиты юридическим лицам</b>	10 616 127	2 836 161	1 504 652	14 956 940	(794 820)	14 162 120
- крупные кредиты						
- средние кредиты	1 142 577	205 653	198 758	1 546 988	(176 604)	1 370 384
- кредиты малому бизнесу	554 623	117 777	120 922	793 322	(74 061)	719 261
<b>Кредиты физическим лицам</b>						
- кредиты, выданные на потребительские нужды	284 499	25 989	48 159	358 647	(46 228)	312 419
- кредиты, выданные на приобретение жилья	283 076	8 154	56 617	347 847	(4 677)	343 170
- кредиты по пластиковым картам	3 543	1 426	7 306	12 275	(7 565)	4 710
<b>Итого кредиты клиентам</b>	<b>12 884 445</b>	<b>3 195 160</b>	<b>1 936 414</b>	<b>18 016 019</b>	<b>(1 103 955)</b>	<b>16 912 064</b>

Ниже представлена информация о качестве кредитов клиентам на 31 декабря 2023 года:

	Этап 1	Этап 2	Этап 3	Итого валовая сумма
<b>Кредиты юридическим лицам:</b>				
Минимальный кредитный риск	5 055 278	-	-	5 055 278
Низкий кредитный риск	6 961 037	1 076 394	-	8 037 431
Средний кредитный риск	-	2 286 190	679 790	2 965 980
Высокий кредитный риск	-	857 285	123 886	981 171
Дефолтные активы	-	-	1 328 970	1 328 970
<b>Итого кредиты юридическим лицам</b>	<b>12 016 315</b>	<b>4 219 869</b>	<b>2 132 646</b>	<b>18 368 830</b>
<b>Кредиты физическим лицам:</b>				
Минимальный кредитный риск	623 851	-	-	623 851
Низкий кредитный риск	98 208	782	-	98 990
Средний кредитный риск	-	92 560	77 244	169 804
Высокий кредитный риск	-	254	193 383	193 637
Дефолтные активы	-	-	26 682	26 682
<b>Итого кредиты физическим лицам</b>	<b>722 059</b>	<b>93 596</b>	<b>297 309</b>	<b>1 112 964</b>
<b>Итого кредиты клиентам на 31 декабря 2023 года</b>	<b>12 738 374</b>	<b>4 313 465</b>	<b>2 429 955</b>	<b>19 481 794</b>

Ниже представлена информация о качестве кредитов клиентам на 31 декабря 2022 года:

	Этап 1	Этап 2	Этап 3	Итого валовая сумма
<b>Кредиты юридическим лицам:</b>				
Минимальный кредитный риск	4 850 651	-	-	4 850 651
Низкий кредитный риск	7 462 676	471 082	-	7 933 758
Средний кредитный риск	-	2 226 049	-	2 226 049
Высокий кредитный риск	-	462 460	701 038	1 163 498
Дефолтные активы	-	-	1 123 294	1 123 294
<b>Итого кредиты юридическим лицам</b>	<b>12 313 327</b>	<b>3 159 591</b>	<b>1 824 332</b>	<b>17 297 250</b>
<b>Кредиты физическим лицам:</b>				
Минимальный кредитный риск	444 229	-	-	444 229
Низкий кредитный риск	126 889	-	-	126 889

**ПАО «РосДорБанк»**  
**Примечания к финансовой отчетности за год, закончившийся**  
**31 декабря 2023 года**  
**(в тысячах российских рублей)**

	Этап 1	Этап 2	Этап 3	Итого валовая сумма
Средний кредитный риск	-	34 851	-	34 851
Высокий кредитный риск	-	718	61 751	62 469
Дефолтные активы	-	-	50 331	50 331
<b>Итого кредиты физическим лицам</b>	<b>571 118</b>	<b>35 569</b>	<b>112 082</b>	<b>718 769</b>
<b>Итого кредиты клиентам на 31 декабря 2022 года</b>	<b>12 884 445</b>	<b>3 195 160</b>	<b>1 936 414</b>	<b>18 016 019</b>

Суммы кредитов, отраженные как просроченные, представляют собой весь остаток по таким кредитам, а не только просроченные суммы отдельных платежей.

Ниже представлена информация о структуре обеспечения по состоянию на 31 декабря 2023 года:

	Крупные кредиты	Средние кредиты	Кредиты малому бизнесу	Кредиты, выданные на потребительские нужды	Кредиты, выданные на приобретение жилья	Кредиты по пластиковым картам	Итого
Ценные бумаги	707 078	47 000	-	1 454	1 597	-	757 129
Гарантийный депозит	64 393	-	-	-	-	-	64 393
Гарантийный счет	681 917	-	10 162	-	-	-	692 079
Недвижимость	7 703 200	746 341	348 541	516 587	391 217	-	9 705 886
Основные средства и транспорт	3 175 872	307 319	92 742	28 173	1 567	-	3 605 673
Права требования	-	-	-	-	-	-	-
Товарно-материальные ценности в обороте	120 998	55 298	1 848	-	-	-	178 144
Гарантии банков и фондов	-	-	-	-	-	-	-
Необеспеченные	3 779 440	412 319	114 362	67 673	96 446	8 250	4 478 490
<b>Итого залогового обеспечения</b>	<b>16 232 898</b>	<b>1 568 277</b>	<b>567 655</b>	<b>613 887</b>	<b>490 827</b>	<b>8 250</b>	<b>19 481 794</b>

Ниже представлена информация о структуре обеспечения по состоянию на 31 декабря 2022 года:

	Крупные кредиты	Средние кредиты	Кредиты малому бизнесу	Кредиты, выданные на потребительские нужды	Кредиты, выданные на приобретение жилья	Кредиты по пластиковым картам	Итого
Ценные бумаги	451 723	-	-	23 433	1 715	-	476 871
Гарантийный депозит	100 415	-	-	-	-	-	100 415
Гарантийный счет	274 331	-	-	-	-	-	274 331
Недвижимость	7 784 951	664 990	327 779	218 213	312 251	-	9 308 184
Основные средства и транспорт	2 770 750	234 491	126 744	23 600	5 029	-	3 160 614
Права требования	-	-	-	-	-	-	-
Товарно-материальные ценности в обороте	274 969	-	19 930	-	-	-	294 899
Гарантии банков и фондов	-	-	-	-	-	-	-
Необеспеченные	3 299 801	647 507	318 869	93 401	28 852	12 275	4 400 705
<b>Итого залогового обеспечения</b>	<b>14 956 940</b>	<b>1 546 988</b>	<b>793 322</b>	<b>358 647</b>	<b>347 847</b>	<b>12 275</b>	<b>18 016 019</b>

Банк часто принимает несколько видов залогового обеспечения, перекрывающих друг друга, поэтому распределение обеспечения в вышеуказанных таблицах раскрывается следующим образом: в случае превышения залогового обеспечения над величиной кредита, обеспечение раскрывается в таблице по мере убывания его качества, начиная с депозитов в банке и заканчивая правами требования.

Залоговая стоимость обеспечения может отличаться от справедливой стоимости обеспечения.

По состоянию на 31 декабря 2023 года Банк выдал кредиты клиентам на общую сумму 757 129 тысяч рублей (31 декабря 2022 года: 476 871 тысяча рублей), которые были обеспечены векселями и депозитными сертификатами, выпущенными Банком, общей номинальной стоимостью 984 303 тысячи рублей (31 декабря 2022 года: 767 996 тысяча рублей). См. Примечание 12.



## 8. Финансовые активы, оцениваемые по справедливой стоимости через прочий совокупный доход

Внутренние обязательства Российской Федерации (ОФЗ) представляют собой государственные ценные бумаги, номинированные в рублях, выпущенные и гарантированные Министерством финансов России. По состоянию на 31 декабря 2023 года срок погашения с сентября 2026 года по март 2039 года, купонный доход - от 7,65% годовых до 7,75% годовых (на 31 декабря 2022 года срок погашения с сентября 2026 года по март 2039 года, купонный доход - от 7,65% годовых до 7,75% годовых).

Государственные облигации внешнего облигационного займа представляют собой государственные ценные бумаги, номинированные в иностранной валюте, выпущенные и гарантированные Министерством финансов России. По состоянию на 31 декабря 2023 года срок погашения с мая 2026 года по ноябрь 2032 года, купонный доход - от 1,85% годовых до 7,5% годовых (на 31 декабря 2022 года срок погашения с мая 2026 года по ноябрь 2032 года, купонный доход - от 1,85% годовых до 7,5% годовых).

Выплата сумм по государственным облигациям внешнего облигационного займа, причитающихся владельцам, будет производиться в российских рублях, по официальному курсу валют по отношению к рублю, установленному Банком России на дату исполнения обязательства.

Муниципальные облигации представлены процентными ценными бумагами и являются ценными бумагами, выпущенными субъектами Российской Федерации и местными органами власти, с номиналом в российских рублях. По состоянию на 31 декабря 2023 года срок погашения с апреля 2027 года по ноябрь 2027 года, купонный доход от 5,95% годовых до 6,05% годовых (на 31 декабря 2022 года срок погашения с апреля 2027 года по ноябрь 2027 года, купонный доход от 5,95% годовых до 6,05% годовых).

Корпоративные облигации представлены облигациями крупных российских компаний, котируемые на ПАО «Московская биржа» с номиналом в российских рублях и иностранной валюте. По состоянию на 31 декабря 2023 года срок погашения с ноября 2024 года по июль 2030 года, купонный доход от 2,5% годовых до 9,4% годовых (на 31 декабря 2022 года срок погашения с ноября 2024 года по июль 2030 года, купонный доход от 4,75% годовых до 9,4% годовых).

Выплата сумм по корпоративным облигациям с номиналом в иностранной валюте, причитающихся владельцам, будет производиться в российских рублях, по официальному курсу валют по отношению к рублю, установленному Банком России на дату исполнения обязательства.

Долговые ценные бумаги иностранных государств представлены ценными бумагами, эмитентами которых являются Министерства финансов иностранных государств, выпущенными в российских рублях и котируемые на бирже. По состоянию на 31 декабря 2023 года срок погашения сентябрь 2027 года, купонный доход 6,55% годовых (на 31 декабря 2022 года срок погашения сентябрь 2027 года, купонный доход 6,55% годовых).

Еврооблигации представлены ценными бумагами иностранных эмитентов. По состоянию на 31 декабря 2023 года бумаги номинированы в иностранной валюте, срок погашения март 2026 года, купонный доход 2,5%. По состоянию на 31 декабря 2023 года еврооблигации отсутствуют, по еврооблигациям была произведена мена на корпоративные облигации с номиналом в иностранной валюте.

## 9. Основные средства

	Прим.	Здания	Офисное и компьютерное оборудование	Транспортные средства	Объекты основных средств, не используемые в основной деятельности	Активы в форме права пользования	Итого
Остаточная стоимость на 31 декабря 2021 года		128 564	31 259	4 088	4 163	59 415	227 489
Поступления		79 343	20 274	3 295	-	86 580	189 492
Движение между категориями (балансовая стоимость)		-	4 163	9 524	(4 163)	(9 524)	-
Движение между категориями (накопленная амортизация)		-	-	(9 445)	-	9 445	-
Балансовая стоимость выбытий		(79 393)	(3 089)	(4 211)	-	(23 230)	(109 923)
Накопленная амортизация по выбытиям		5 814	2 959	-	-	4 251	13 024
Амортизационные отчисления	17	(10 691)	(16 033)	(511)	-	(33 726)	(60 961)
Корректировки		-	-	-	-	210 050	210 050
Первоначальная или переоцененная стоимость на 31 декабря 2022 года		146 740	171 788	27 644	-	515 106	861 278
Накопленная амортизация		23 103	132 255	24 904	-	211 845	392 107



**ПАО «РосДорБанк»**  
**Примечания к финансовой отчетности за год, закончившийся**  
**31 декабря 2023 года**  
**(в тысячах российских рублей)**

	Прим.	Здания	Офисное и компью- терное оборудование	Транс- портные средства	Объекты основных средств, не используемые в основной деятельности	Активы в форме права пользования	Итого
Остаточная стоимость на 31 декабря 2022 года		123 637	39 533	2 740	-	303 261	469 171
Поступления		-	39 078	-	2 030	23 888	64 996
Балансовая стоимость выбытий		-	(2 380)	(18 860)	-	(506)	(21 746)
Накопленная амортизация по выбытиям		-	2 281	17 255	-	485	20 021
Амортизационные отчисления	(4 877)	-	(19 898)	(312)	-	(94 182)	(119 269)
Корректировки		-	-	-	-	65 060	65 060
Первоначальная или переоцененная стоимость на 31 декабря 2023 года		146 740	208 486	8 784	2 030	603 548	969 588
Накопленная амортизация		27 980	149 872	7 961	-	305 542	491 355
Остаточная стоимость на 31 декабря 2023 года		118 760	58 614	823	2 030	298 006	478 233

По состоянию на 31 декабря 2023 года в категории «Объекты основных средств, не используемые в основной деятельности» отражено оборудование, принадлежащее Банку и не готовое к использованию.

По состоянию на 31 декабря 2023 года совокупное отложенное обязательство в сумме 47 488 тысяч рублей (31 декабря 2022 года г.: 47 488 тысяч рублей) было рассчитано в отношении накопленной общей суммы переоценки зданий по справедливой стоимости и отражено в составе капитала в соответствии с МСФО 16.

В составе основных средств на балансе Банка помимо приобретенных помещений, оборудования, транспортных средств в собственности в категории «Активы в форме права пользования» отражены долгосрочно арендуемое здание, расположенное по адресу: г. Москва, улица Дубининская, 86, прочие нежилые помещения и транспортные средства, полученные Банком по договорам аренды. Из заключенных договоров аренды наиболее существенным договором считается договор аренды здания, расположенного по адресу: г. Москва, ул. Дубининская, д. 86, в котором находится головной офис Банка. Срок аренды до сентября 2027 года.

Все основные средства, приобретенные в 2023 году, были приобретены за денежные средства.

Процентные расходы по обязательствам по аренде за год, закончившийся 31 декабря 2023 года, составили 33 381 тысяча рублей (2022 год: 29 972 тысячи рублей) (см. Примечание 15).

Общий денежный отток по расчетам по обязательствам по аренде за год, закончившийся 31 декабря 2023 года, составил 107 171 тысяча рублей (2022 год: 90 825 тысяч рублей).

Расходы по краткосрочной аренде и по аренде малоценных активов в сумме 5 529 тысяч рублей за 2023 год (2022 год: 6 479 тысяч рублей), включены в операционные расходы (см. Примечание 17) в отчете о прибылях и убытках.

По состоянию на 31 декабря 2023 года и 31 декабря 2022 года Банк не передавал основные средства в залог третьей стороне в качестве обеспечения.

## 10. Средства других банков

	31 декабря 2023 года	31 декабря 2022 года
Кредиты и депозиты других банков	1 043 854	29 001
Корреспондентские счета и депозиты «овернайт» других банков	164 412	8 563
<b>Итого средств других банков</b>	<b>1 208 266</b>	<b>37 564</b>

## 11. Средства клиентов

	31 декабря 2023 года	31 декабря 2022 года
Государственные организации		
- Текущие/расчетные счета	2 340	20 561
- Срочные депозиты	-	-
Юридические лица		
- Текущие/расчетные счета	6 610 032	7 857 271
- Срочные депозиты	9 409 568	9 450 090
Физические лица		
- Текущие счета	1 270 906	1 856 876
- Срочные вклады	13 643 782	11 785 654
<b>Итого средств клиентов</b>	<b>30 936 628</b>	<b>30 970 452</b>

В соответствии с Гражданским кодексом РФ, Банк обязан выдать сумму вклада физического лица по первому требованию вкладчика. В случаях, когда срочный вклад возвращается вкладчику по его требованию до истечения срока, проценты по вкладу выплачиваются в размере, соответствующем размеру процентов, выплачиваемых Банком по вкладам до востребования, если договором не предусмотрен иной размер процентов.

По состоянию на 31 декабря 2023 года Банк не имеет депозитов, являющихся обеспечением по кредитам, выданным Банком (31 декабря 2022 года: нет).

## 12. Выпущенные долговые ценные бумаги

	31 декабря 2023 года	31 декабря 2022 года
Векселя	1 290 738	1 071 279
Сберегательные сертификаты	1 830	2 117
<b>Итого выпущенных долговых ценных бумаг</b>	<b>1 292 568</b>	<b>1 073 396</b>

Портфель выпущенных долговых обязательств включает дисконтные векселя Банка, номинированные в российских рублях на сумму 1 290 738 тыс. рублей (31 декабря 2022 года: 1 055 652 тысячи рублей). Срок погашения векселей наступает с января 2024 года по сентябрь 2031 года (31 декабря 2022 года: с января 2023 года по сентябрь 2031 года), процентная ставка по векселям составляет от 5,0% годовых до 16,0% годовых (31 декабря 2022 года: от 4,0% годовых до 15,0% годовых). Векселя балансовой стоимостью 146 137 тыс. рублей не предъявлены к погашению в срок (31 декабря 2022 года: 25 966 тыс. рублей).

Выпущенные долговые обязательства, включающие дисконтные векселя, номинированные в долларах США, отсутствуют (31 декабря 2022 года: 6 430 тысяч рублей). Срок погашения на 31 декабря 2022 года: с февраля 2023 года по ноябрь 2024 года, процентная ставка на 31 декабря 2022 года: 1,0% годовых. Векселя, не предъявленные к погашению в срок, отсутствуют (31 декабря 2022 года: отсутствуют).

Выпущенные долговые обязательства, включающие дисконтные векселя, номинированные в евро, отсутствуют (31 декабря 2022 года: 9 197 тысяч рублей). Срок погашения на 31 декабря 2022 года: с февраля 2023 года по ноябрь 2024 года, процентная ставка на 31 декабря 2022 года: 0,1% годовых. Векселя, не предъявленные к погашению в срок, отсутствуют (31 декабря 2022 года: отсутствуют).

Дисконтные векселя, выпущенные Банком, не имеют котировок на активном рынке.

По состоянию на 31 декабря 2023 года векселя и депозитные сертификаты номинальной стоимостью 984 303 тысячи рублей (31 декабря 2022 года: 767 996 тысяч рублей) были предоставлены Банку клиентами в качестве обеспечения по кредитам, выданным Банком этим клиентам на общую сумму 757 129 тысяч рублей (31 декабря 2022 года: 476 871 тысяча рублей). См. Примечание 7.

По состоянию на 31 декабря 2023 года сберегательные сертификаты, выпущенные Банком, имеют срок погашения с июня 2024 года по июнь 2027 года, процентная ставка составляет 8,0% годовых (31 декабря 2022 года: с июня 2023 года по июнь 2027 года, процентная ставка составляет 8,0% годовых).



### 13. Обязательства по аренде

По состоянию на 31 декабря 2023 года Банк имеет обязательства по договору аренды здания, заключенному в июне 2006 года с Департаментом имущества Москвы, по договорам аренды транспортных средств и прочих нежилых помещений.

Ниже представлена информация о минимальных арендных платежах по аренде по состоянию на 31 декабря 2023 года и 31 декабря 2022 года:

	31 декабря 2023 года		31 декабря 2022 года	
	Минимальные арендные платежи	Приведенная стоимость минимальных арендных платежей	Минимальные арендные платежи	Приведенная стоимость минимальных арендных платежей
До 1 года	112 983	106 526	96 402	91 966
От 1 года до 5 лет	270 030	213 008	290 557	228 013
Более 5 лет	29 450	15 550	-	-
<b>Итого</b>	<b>412 463</b>	<b>335 084</b>	<b>386 959</b>	<b>319 979</b>

Полученные в аренду активы, балансовая стоимость которых представлена в Примечании 9, фактически используются в качестве обеспечения обязательств по аренде в виде перехода прав на актив к арендодателю в случае невыполнения Банком денежных обязательств.

Из заключенных договоров аренды наиболее существенным договором Банк считает договор, заключенный в июне 2006 года с Департаментом имущества Москвы до сентября 2027 года аренды здания и земли, расположенных по адресу: г. Москва, улица Дубининская, 86, в котором расположен головной офис Банка. По состоянию на отчетную дату стоимость обязательств по финансовой аренде по указанному договору составляет 195 504 тысячи рублей (31 декабря 2022 года: 235 411 тысяч рублей). Ежемесячные платежи по аренде здания в отчетном периоде составляли 4 974 тысячи рублей, ежеквартальные платежи по аренде земли составляли 300 тысяч рублей, постоянная периодическая процентная ставка составила 9,05%. Согласно условиям договора арендный платеж может быть пересчитан арендодателем при изменении базовой стоимости 1 кв. м. строительства, изменения размера минимальной ставки годовой арендной платы и методики расчета арендной платы, устанавливаемых постановлением Правительства Москвы. Договор не предусматривает перехода прав на арендуемое здание по окончании срока действия договора. Банк не имеет право сдачи помещения в субаренду или безвозмездное пользование.

### 14. Уставный капитал и эмиссионный доход

Объявленный уставный капитал Банка, выпущенный и полностью оплаченный, включает следующие компоненты:

	31 декабря 2023 года			31 декабря 2022 года		
	Количество акций, штук	Номинал	Сумма, скорректированная с учетом инфляции	Количество акций, штук	Номинал	Сумма, скорректированная с учетом инфляции
Обыкновенные акции	21 472 741	2 662 620	2 931 443	18 946 998	2 349 428	2 618 251
Привилегированные акции	1 100 900	2 202	7 676	1 100 900	2 202	7 676
<b>Итого уставного капитала</b>		<b>2 664 822</b>	<b>2 939 119</b>		<b>2 351 630</b>	<b>2 625 927</b>

Размер уставного капитала Банка по состоянию на 31 декабря 2023 года в соответствии с российскими правилами бухгалтерского учета, т.е. без учета положений МСФО (IAS) 29 «Финансовая отчетность в условиях гиперинфляции», составил 2 664 822 тысяч рублей (2022 год: 2 351 630 тысяч рублей).

Все обыкновенные акции имеют номинальную стоимость 124 рубля за акцию (2022 г.: 124 рубля за акцию). Каждая акция предоставляет право одного голоса.

Привилегированные акции имеют номинальную стоимость 2 рубля за акцию (31 декабря 2022 года: 2 рубля за акцию), не обладают правом голоса, однако имеют преимущество перед обыкновенными акциями в случае ликвидации Банка. Данные акции не являются обязательными к выкупу у акционеров. В соответствии с российским законодательством, если Банк не выплачивает дивиденды, держатели привилегированных акций получают право голоса до того момента, когда будет произведена выплата дивидендов. Фиксированный размер дивидендов по привилегированным акциям Банка установлен на уровне 5% годовых от номинальной

стоимости акций. В случае достаточности прибыли размер дивидендов может быть увеличен. Решение о размере дивидендов принимает Общее собрание акционеров Банка.

На текущую отчетную дату обыкновенные акции в количестве 11 118 793 штук номинальной стоимостью 124 рубля были размещены по цене 156 рублей. Эмиссионный доход составил 355 801 тысяча рублей.

#### 15. Процентные доходы и расходы

	2023	2022
<b>Процентные доходы</b>		
Кредиты клиентам	2 813 713	2 768 331
Средства в других банках	1 162 253	222 116
Финансовые активы, оцениваемые по справедливой стоимости через прочий совокупный доход	288 779	297 143
Финансовая аренда	39	114 762
<b>Итого процентных доходов</b>	<b>4 264 784</b>	<b>3 402 352</b>
<b>Процентные расходы</b>		
Срочные вклады физических лиц	1 130 290	1 168 624
Срочные депозиты юридических лиц	859 000	376 440
Срочные депозиты других банков	83 109	140 344
Текущие/расчетные счета	74 763	34 146
Выпущенные долговые ценные бумаги	63 872	70 579
Субординированные депозиты и займы	43 587	43 235
Выплаты по договорам аренды	33 381	29 972
<b>Итого процентных расходов</b>	<b>2 288 002</b>	<b>1 863 340</b>
<b>Чистые процентные доходы</b>	<b>1 976 782</b>	<b>1 539 012</b>

#### 16. Комиссионные доходы и расходы

	2023	2022
<b>Комиссионные доходы</b>		
Комиссии по гарантиям выданным	228 504	187 797
Комиссия за оказание услуг расширенного банковского сопровождения	121 562	58 457
Комиссии по расчетным операциям	88 772	74 422
Комиссия по валютным операциям	59 793	28 456
Комиссии по кассовым операциям	57 205	24 085
Комиссия по пластиковым картам	35 338	32 428
Комиссия за инкассацию	1 965	2 497
Комиссия по депозитарным операциям	1 084	884
Комиссия по импортным аккредитивам	775	427
Комиссия по брокерским операциям	546	1 574
Прочее	4 459	8 979
<b>Итого комиссионных доходов</b>	<b>600 003</b>	<b>420 006</b>
<b>Комиссионные расходы</b>		
Комиссия по пластиковым картам и чекам	26 441	23 654
Комиссии по расчетным операциям	16 561	12 586
Комиссия по валютным операциям	2 638	5 514
Комиссия по операциям с ценными бумагами	2 506	1 623
Комиссия по межбанковским операциям	2 364	2 716
Комиссия за инкассацию	737	808
Прочее	982	529
<b>Итого комиссионных расходов</b>	<b>52 229</b>	<b>47 430</b>
<b>Чистый комиссионный доход</b>	<b>547 774</b>	<b>372 576</b>



## 17. Операционные расходы

	Примечание	2023	2022
Расходы на содержание персонала		773 412	737 980
Агентское вознаграждение		133 116	131 598
Амортизация основных средств	9	119 269	60 961
Взносы в систему страхования вкладов		105 729	97 332
Телекоммуникационные расходы		76 058	47 639
Прочие налоги, кроме налога на прибыль		47 130	37 392
Расходы, рассчитанные с использованием метода эффективной процентной		28 525	-
Прочие затраты, относящиеся к основным средствам		27 479	24 295
Рекламные и маркетинговые услуги		22 545	13 374
Транспортные расходы		10 591	11 268
Расходы на командировки		8 927	6 303
Амортизация нематериальных активов		7 804	6 146
Страхование		7 008	5 536
Представительские расходы		6 926	4 818
Расходы по операциям краткосрочной аренды и аренды активов, имеющих		5 529	6 479
Расходы на охрану		4 117	2 655
Профессиональные услуги		3 918	3 558
Расходы по реализованным кредитам		955	5 197
Прочее		101 799	141 642
<b>Итого операционных расходов</b>		<b>1 490 837</b>	<b>1 344 173</b>

Расходы на содержание персонала Банка включают установленные законом взносы в фонд пенсионного и социального страхования в размере 139 398 тысяча рублей (2022 г.: 139 060 тысяч рублей).

## 18. Налог на прибыль

Расходы по налогу на прибыль включают следующие компоненты:

	2023	2022
Текущие расходы по налогу на прибыль	32 494	33 782
Изменения отложенного налогообложения, связанные с возникновением и списанием временных разниц	96 203	26 136
<b>Расходы по налогу на прибыль за год</b>	<b>128 697</b>	<b>59 918</b>

Текущая ставка налога на прибыль, применяемая к большей части прибыли Банка, составляет 20% (2022 г.: 20%).

Ниже представлено сопоставление теоретического налогового расхода с фактическим расходом по налогообложению:

	2023	2022
<b>Прибыль до налогообложения</b>	<b>659 611</b>	<b>353 260</b>
Теоретическое налоговое отчисление по соответствующей ставке (2023 г.: 20%; 2022 г.: 20%)	131 922	70 652
Поправки на доходы или расходы, уменьшающие налогооблагаемую базу: - Доход по государственным ценным бумагам, облагаемый по иным ставкам Доходы / (Расходы), за вычетом необлагаемых доходов, не уменьшающие налогооблагаемую базу и прочие невременные разницы	(10 832) 7 607	(10 993) 259
<b>Расходы по налогу на прибыль за год</b>	<b>128 697</b>	<b>59 918</b>

Различия между МСФО и налоговым законодательством Российской Федерации приводят к возникновению временных разниц между балансовой стоимостью активов и обязательств в целях составления финансовой отчетности и в целях расчета налога на прибыль.

## 19. Прибыль на акцию

Базовая прибыль на акцию рассчитывается посредством деления чистой прибыли, приходящейся на обыкновенные акции, на средневзвешенное количество обыкновенных акций в обращении в течение года.

Банк не имеет обыкновенных акций, потенциально разводняющих прибыль на акцию, т.е. приводящих к уменьшению прибыли от обычной операционной деятельности в расчете на одну акцию. Таким образом, разведенная прибыль на акцию равна базовой прибыли на акцию.



**ПАО «РосДорБанк»**  
**Примечания к финансовой отчетности за год, закончившийся**  
**31 декабря 2023 года**  
**(в тысячах российских рублей)**

	2023	2022
Чистая прибыль, принадлежащая акционерам Банка	530 914	293 342
За вычетом дивидендов по привилегированным акциям	110	110
Чистая прибыль, принадлежащая акционерам, владеющим обыкновенными акциями	530 804	293 232
Средневзвешенное количество обыкновенных акций в обращении (тысяч штук)	19 653	18 947
Базовая прибыль на акцию (рублей)	27,0	15,5

**20. Дивиденды**

	2023		2022	
	По обыкновенным акциям	По привилегированным акциям	По обыкновенным акциям	По привилегированным акциям
Дивиденды к выплате на 1 января	2 059	144	1 704	138
Дивиденды, объявленные в течение года	208 800	110	209 933	110
Дивиденды, выплаченные в течение года	(208 579)	(104)	(209 578)	(104)
Дивиденды к выплате на 31 декабря	2 280	150	2 059	144
Объявленные дивиденды на акцию в течение года (в рублях)	9,7	0,1	11,1	0,1

Дивиденды были объявлены и выплачены в российских рублях.

2023 год:

Общим собранием акционеров Банка принято решение чистую прибыль по результатам 2022 года в размере 285 106 тысяч рублей (Протокол годового общего собрания акционеров банка № 55 от 16 мая 2023 года):

- направить на выплату дивидендов по привилегированным акциям с определенным размером дивиденда 110 тысяч рублей (в сумме 0,10 рублей на одну акцию) и обыкновенным акциям 208 800 тысяч рублей (в сумме 11,00 рублей на одну акцию);
- направить в резервный фонд 14 260 тысяч рублей;
- оставшуюся часть прибыли в сумме 61 936 тысяч рублей оставить нераспределенной.

2022 год:

Общим собранием акционеров Банка принято решение чистую прибыль по результатам 2021 года в размере 307 082 тысячи рублей (Протокол годового общего собрания акционеров банка № 53 от 09 июня 2022 года):

- прибыль в сумме 210 043 тысячи рублей, оставить нераспределенной, а после окончания срока действия моратория, введенного Постановлением Правительства Российской Федерации от 28 марта 2022 года № 497 «О введении моратория на возбуждение дел о банкротстве по заявлениям, подаваемым кредиторами», направить на выплату дивидендов по обыкновенным и привилегированным акциям;
- направить в резервный фонд 15 355 тысяч рублей;
- оставшуюся часть прибыли в сумме 81 684 тысячи рублей оставить нераспределенной.

На основании протокола Совета Банка № 433 от 19 марта 2020 года направлено на развитие банковского дела из Фонда 4 316 тысяч рублей.

Дивиденды не выплачиваются в полном объеме в связи с не предоставлением информации о платежных реквизитах частью акционеров Банка.



## 21. Управление капиталом

Банк поддерживает необходимую капитальную базу для покрытия рисков, присущих его деятельности, и для развития бизнеса.

Основными целями политики Банка в области управления капиталом являются: обеспечение способности Банка выполнять стратегические цели при безусловном соблюдении требований к капиталу, установленных Центральным Банком Российской Федерации и Базельским комитетом по банковскому надзору, и, в частности, требований системы страхования вкладов; обеспечение способности Банка функционировать в качестве непрерывно действующей организации.

Политика Банка в области управления капиталом направлена на обеспечение необходимого и достаточного уровня капитала для покрытия принятых и потенциальных рисков. С этой целью в Банке разработаны процедуры оценки достаточности капитала, включающие планирование капитала исходя из установленной стратегии развития Банка, ориентиров роста бизнеса, результатов всесторонней текущей оценки рисков и результатов стресс-тестирования устойчивости Банка к внутренним и внешним факторам риска.

Согласно Стратегии развития Банк планирует наращивание собственного капитала за счет увеличения уставного капитала путем выпуска дополнительных акций, прибыли, а также за счет наращивания дополнительного капитала путем привлечения субординированных депозитов.

В таблице ниже представлен нормативный капитал на основе отчетов Банка (в 2022 году Группа), подготовленных в соответствии с требованиями российского законодательства:

	2023	2022
Основной капитал	3 204 787	2 908 796
Дополнительный капитал	595 493	308 761
Итого нормативного капитала	3 800 280	3 217 557

В соответствии с существующими требованиями к капиталу, установленными Центральным банком Российской Федерации, Банк должен поддерживать соотношение капитала и активов, взвешенных с учетом риска, т.е. норматив Н1 (Н20) («норматив достаточности капитала»), на уровне выше обязательного минимального значения. Значения норматива достаточности капитала Банка на 31 декабря 2023 и 31 декабря 2022 года (Группа) представлены ниже в таблице:

	2023	2022
Норматив достаточности капитала Н1 (Н20)	10,7	11,9
Допустимое значение Н1 (Н20)	не менее 8,0%	не менее 8,0%

Кроме того, в соответствии с существующими требованиями к капиталу, установленными Центральным банком Российской Федерации, Банк обязан не превышать максимальный размер риска на одного заемщика или группу связанных заемщиков Н6 (Н21), который устанавливается в процентах от капитала Банка.

## 22. Внебалансовые и условные обязательства

**Юридические вопросы.** В ходе обычной деятельности Банк является объектом судебных исков и претензий. По мнению руководства, вероятные обязательства, возникающие в результате таких исков или претензий, не окажут существенного отрицательного влияния на финансовое положение или результаты деятельности Банка в будущем. В связи с этим, резерв на покрытие убытков по данным разбирательствам не формировался.

**Налоговое законодательство.** Налоговое законодательство Российской Федерации допускает возможность разных толкований и подвержено часто вносимым изменениям. Кроме того, российское налоговое законодательство в отношении финансовых инструментов (включая сделки с производными инструментами) характеризуется отсутствием определенности и сложностью толкования. Интерпретация руководством законодательства в применении к операциям и деятельности Банка может быть оспорена соответствующими региональными и федеральными органами.

Существующие тенденции в Российской Федерации указывают на то, что налоговые органы могут занять более жесткую позицию при интерпретации законодательства и проверке налоговых расчетов. Как следствие, налоговые органы могут предъявить претензии по тем сделкам и методам учета, по которым раньше они претензий не предъявляли. В результате могут быть начислены значительные дополнительные налоги, пени и штрафы. Налоговые проверки могут охватывать три календарных года деятельности, непосредственно предшествовавшие году проверки. При определенных условиях проверке могут быть подвергнуты и более ранние периоды.



Различные компетентные органы могут по-разному интерпретировать положения законодательства, и если им удастся обосновать свою позицию, могут быть начислены дополнительные налоги и соответствующие штрафы и пени, влияние которых не может быть достоверно оценено, но может оказаться существенным для финансового положения Банка.

По состоянию на 31 декабря 2023 года руководство Банка считает, что придерживается адекватной интерпретации соответствующего законодательства, и позиция Банка в отношении налоговых, валютных и таможенных вопросов будет поддержана контролирующими органами. Руководство полагает, что Банк начислил все соответствующие налоги.

Существующее российское налоговое законодательство в основном рассматривает налоговые последствия операций исходя из их юридической формы и порядка отражения в учете согласно российским правилам бухгалтерского учета, соответственно, Банк может структурировать свои операции таким образом, чтобы использовать возможности, предоставленные российским налоговым законодательством, с целью уменьшения общей эффективной налоговой ставки.

#### Обязательства по операционной аренде.

По состоянию на 31 декабря 2023 года Банк не имел заключенных договоров операционной аренды без права досрочного прекращения.

У Банка отсутствуют будущие минимальные арендные платежи по договорам субаренды без права досрочного прекращения на 31 декабря 2023 года (2022 г.: отсутствуют).

**Обязательства кредитного характера.** Основной целью данных инструментов является обеспечение предоставления средств клиентам по мере необходимости. Гарантии, представляющие собой безотзывные обязательства Банка по осуществлению платежей в случае неисполнения клиентом его обязательств перед третьими сторонами, обладают таким же уровнем кредитного риска, что и кредиты.

Банк контролирует срок, оставшийся до погашения обязательств кредитного характера, так как обычно более долгосрочные обязательства имеют более высокий уровень кредитного риска, чем краткосрочные обязательства.

Обязательства кредитного характера составляют:

	31 декабря 2023 года	31 декабря 2022 года
Неиспользованные кредитные линии и лимиты по предоставлению средств в виде «овердрафт» и под «лимит задолженности»	5 953 043	4 569 797
Гарантии выданные	9 095 624	8 294 620
<b>Итого обязательств кредитного характера</b>	<b>15 048 667</b>	<b>12 864 417</b>

Ниже представлена информация о качестве неиспользованных кредитных линий и лимитов по предоставлению средств в виде «овердрафт» и под «лимит задолженности» на 31 декабря 2023 года:

	Этап 1	Этап 2	Этап 3	Итого валовая сумма
Минимальный кредитный риск	3 650 032	-	-	3 650 032
Низкий кредитный риск	1 602 540	62 581	-	1 665 121
Средний кредитный риск	-	247 008	349 104	596 112
Высокий кредитный риск	-	1	24 418	24 419
Дефолтные активы	-	-	17 359	17 359
<b>Итого неиспользованные кредитные линии и лимиты по предоставлению средств в виде «овердрафт» и под «лимит задолженности»</b>	<b>5 252 572</b>	<b>309 590</b>	<b>390 881</b>	<b>5 953 043</b>


Ниже представлена информация о качестве неиспользованных кредитных линий и лимитов по предоставлению средств в виде «овердрафт» и под «лимит задолженности» на 31 декабря 2022 года:

	Этап 1	Этап 2	Этап 3	Итого валовая сумма
Минимальный кредитный риск	2 583 724	-	-	2 583 724
Низкий кредитный риск	1 734 408	117 550	-	1 851 958
Средний кредитный риск	-	131 236	-	131 236
Высокий кредитный риск	-	45	2 834	2 879
Дефолтные активы	-	-	-	-
<b>Итого неиспользованные кредитные линии и лимиты по предоставлению средств в виде «овердрафт» и под «лимит задолженности»</b>	<b>4 318 132</b>	<b>248 831</b>	<b>2 834</b>	<b>4 569 797</b>

**Заложенные активы и активы с ограничением по использованию.** По состоянию на 31 декабря 2023 года в состав активов Банка входит здание стоимостью 366 336 тысяч рублей (2022 г.: 363 964 тысячи рублей). Здание используется Банком по договору финансовой аренды. Согласно российскому законодательству право собственности на данное здание Банку не принадлежит.

По состоянию на 31 декабря 2023 года Банк не имел активов, переданных в залог в качестве обеспечения (2022 год: нет).

Утверждено к выпуску и подписано 14 июня 2024 года.



А. В. Виноградов  
Первый заместитель Председателя Правления



Е. В. Крюкова  
Главный бухгалтер

14 июня 2024 года



Всего прошнуровано,  
пронумеровано и скреплено  
печатью 84 листа (ов)  
И.В. Коротких  
И.В. Коротких