

Бухгалтерский баланс
на 31 декабря 20 23 г.

Форма по ОКУД
Дата (число, месяц, год)

Коды		
0710001		
31	12	2023
05766646		
645114900		
19.20		
12247	34	
384		

Публичное акционерное общество

Организация "Саратовский нефтеперерабатывающий завод" по ОКПО
Идентификационный номер налогоплательщика _____ ИНН
Вид экономической деятельности Производство нефтепродуктов по ОКВЭД 2
Организационно-правовая форма/форма собственности Публичное акционерное общество/Совместная частная и иностранная собственность по ОКФС/ОКФС
по ОКЕИ

Единица измерения: тыс. руб.

Местонахождение (адрес) 410022, Саратовская область, г. Саратов, улица Брилевская, дом 1

Бухгалтерская отчетность подлежит обязательному аудиту ДА НЕТ

Наименование аудиторской организации/фамилия, имя, отчество (при наличии)

индивидуального аудитора Акционерное Общество "Аудиторско-Консультационная группа "Развитие Бизнес-Систем"

Идентификационный номер налогоплательщика
аудиторской организации/индивидуального аудитора
Основной государственный регистрационный номер
аудиторской организации/индивидуального аудитора

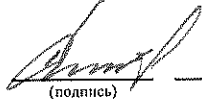
ИНН
ОГРН/
ОГРНИП

7708171870
1027739153430

Пояснения	Наименование показателя	Код	На 31 декабря 20 23 г.	На 31 декабря 20 22 г.	На 31 декабря 20 21 г.
	АКТИВ				
	I. ВНЕОБОРОТНЫЕ АКТИВЫ				
п. 7	Нематериальные активы	1110	23 459	30 390	45 627
	Результаты исследований и разработок	1120	-	-	-
	Нематериальные поисковые активы	1130	-	-	-
	Материальные поисковые активы	1140	-	-	-
п. 5	Основные средства	1150	16 927 638	16 402 149	16 663 555
	Инвестиционная недвижимость	1160	-	-	-
п. 10	Финансовые вложения	1170	-	106	259
п. 17	Отложенные налоговые активы	1180	127 835	81 390	148 732
п. 8	Прочие внеоборотные активы	1190	110 633	63 469	43 901
	Итого по разделу I	1100	17 189 565	16 577 504	16 902 074
	II. ОБОРОТНЫЕ АКТИВЫ				
п. 9	Запасы	1210	2 140 452	1 756 961	1 128 363
п. 9	Налог на добавленную стоимость по приобретенным ценностям	1220	10 275	17 704	55 310
п. 12	Дебиторская задолженность	1230	30 312 848	30 030 765	30 191 763
п. 12	в том числе: Дебиторская задолженность, платежи по которой ожидаются в течение 12 месяцев после отчетной даты	1231	30 265 262	29 980 272	30 133 016
п. 12	Дебиторская задолженность, платежи по которой ожидаются более чем через 12 месяцев после отчетной даты	1232	47 586	50 493	58 747
п. 10	Финансовые вложения (за исключением денежных эквивалентов)	1240	106	153	142
	Краткосрочные производные финансовые инструменты, признаваемые по справедливой стоимости через отчет о финансовых результатах	1241	-	-	-
	Долгосрочные производные финансовые инструменты, признаваемые по справедливой стоимости через отчет о финансовых результатах	1242	-	-	-
п. 11	Денежные средства и денежные эквиваленты	1250	345	235	361
п. 12	Прочие оборотные активы	1260	184 877	234 818	215 639
	в том числе: Не предъявленная к оплате начисленная выручка по договорам строительного подряда	1261	-	-	-
	Итого по разделу II	1200	32 648 903	32 040 636	31 591 578
	БАЛАНС	1600	49 838 468	48 618 140	48 493 652

Пояснения	Наименование показателя	Код	На 31 декабря 20 <u>23</u> г.	На 31 декабря 20 <u>22</u> г.	На 31 декабря 20 <u>21</u> г.
	ПАССИВ				
	III. КАПИТАЛ И РЕЗЕРВЫ				
п. 14	Уставный капитал (складочный капитал, уставный фонд, вклады товарищей)	1310	997	997	997
	Собственные акции, выкупленные у акционеров	1320	-	-	-
п. 14	Переоценка внеоборотных активов	1340	817 137	817 006	818 261
	Добавочный капитал (без переоценки)	1350	-	-	-
п. 14	Резервный капитал	1360	150	150	150
п. 16	Нераспределенная прибыль (непокрытый убыток)	1370	40 959 355	40 452 999	39 472 116
	Итого по разделу III	1300	41 777 639	41 271 152	40 291 524
	IV. ДОЛГОСРОЧНЫЕ ОБЯЗАТЕЛЬСТВА				
	Заемные средства	1410	-	-	-
п. 17	Отложенные налоговые обязательства	1420	1 141 844	1 181 212	1 245 643
п. 19	Оценочные обязательства	1430	-	102 827	142 206
	Долгосрочные производные финансовые инструменты, признаваемые по справедливой стоимости через отчет о финансовых результатах	1440	-	-	-
п. 12	Прочие обязательства	1450	585 086	1 128 603	1 094 565
	Итого по разделу IV	1400	1 726 930	2 412 642	2 482 414
	V. КРАТКОСРОЧНЫЕ ОБЯЗАТЕЛЬСТВА				
	Заемные средства	1510	-	-	-
п. 12	Кредиторская задолженность	1520	5 812 656	4 572 009	5 261 761
	Доходы будущих периодов	1530	-	-	-
п. 19	Оценочные обязательства	1540	517 603	355 621	447 581
	Краткосрочные производные финансовые инструменты, признаваемые по справедливой стоимости через Отчет о финансовых результатах	1545	-	-	-
п. 12	Прочие обязательства	1550	3 640	6 716	10 372
	Итого по разделу V	1500	6 333 899	4 934 346	5 719 714
	БАЛАНС	1700	49 838 468	48 618 140	48 493 652

Руководитель




(подпись)

Камлык Е.А.

(расшифровка подписи)

Главный бухгалтер



(подпись)

Ракова Н. В.

(расшифровка подписи)

(Ведущий специалист УВК ф-ла ООО "РН-Учет" по доверенности № 659 от 01.01.2023г.)

" 27 " марта 20 24 г.

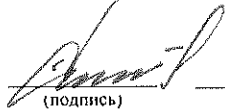
Отчет о финансовых результатах
за **2023** год

		Дата (число, месяц, год)	Коды		
		Форма по ОКУД	0710002		
		Публичное акционерное общество	31	12	2 023
Организация	<u>"Саратовский нефтеперерабатывающий завод"</u>	по ОКПО	05766646		
Идентификационный номер налогоплательщика		ИНН	6451114900		
Вид экономической деятельности	<u>Производство нефтепродуктов</u>	по ОКВЭД 2	19.20		
Организационно-правовая форма/форма собственности	<u>Публичное акционерное общество/Совместная частная и иностранная собственность</u>	по ОКОПФ/ОКФС	12247	34	
Единица измерения: тыс. руб.		по ОКЕИ	384		

Пояснения	Наименование показателя	Код	За 2023 г.	За 2022 г.
п. 16	Выручка	2110	12 698 219	10 902 320
п. 16	Себестоимость продаж	2120	(11 144 685)	(8 994 016)
	Расходы, связанные с разведкой и оценкой запасов нефти и газа	2130	-	-
п. 16	Валовая прибыль (убыток)	2100	1 553 534	1 908 304
п. 16	Коммерческие расходы	2210	(2 472)	(2 386)
п. 16	Общехозяйственные и административные расходы	2220	(569 506)	(547 378)
	Прибыль (убыток) от продаж	2200	981 556	1 358 540
	Доходы от участия в других организациях	2310	-	-
п. 16	Проценты к получению	2320	19	43
п. 16	Проценты к уплате	2330	(65 736)	(116 356)
	Доходы от изменения справедливой стоимости производных финансовых инструментов	2333	-	-
	Расходы от изменения справедливой стоимости производных финансовых инструментов	2334	-	-
п. 15 п. 16	Прочие доходы	2340	46 659	190 522
п. 15 п. 16	Прочие расходы	2350	(176 906)	(195 628)
п. 17	Прибыль (убыток) до налогообложения	2300	785 592	1 237 121
п. 17	Налог на прибыль	2410	(184 987)	(306 971)
п. 17	в т.ч. текущий налог на прибыль	2411	(270 800)	(304 060)
п. 17	Отложенный налог на прибыль	2412	85 813	(2 911)
п. 17	Прочее	2460	(531)	46 082
	в т.ч.: налог на прибыль прошлых лет	2461	(531)	46 082
	Перераспределение налога на прибыль внутри КГН	2465	-	-
п. 16 п. 18	Чистая прибыль (убыток)	2400	600 074	976 232

Пояснения	Наименование показателя	Код	За 2023 г.	За 2022 г.
	Результат от переоценки внеоборотных активов, не включаемый в чистую прибыль (убыток) периода	2510	-	-
	Результат от прочих операций, не включаемый в чистую прибыль (убыток) периода	2520	-	-
	Налог на прибыль от операций, результат которых не включается в чистую прибыль (убыток) периода включаемый в чистую прибыль (убыток)	2530	-	-
п. 16 п. 18	Совокупный финансовый результат периода	2500	600 074	976 232
п. 18	Справочно Базовая прибыль (убыток) на акцию (руб/акцию)	2900	722	1 175
	Разводненная прибыль (убыток) на акцию	2910	-	-

Руководитель



(подпись)

Камлык Е.А.

(расшифровка подписи)

Главный
бухгалтер


(подпись)

Ракова Н. В.

(расшифровка подписи)

(Ведущий специалист УВКФ-ла ООО "РН-Учет" по доверенности № 659 от 01.01.2023г.)

" 27 " марта 20 24 г.