



ИТОГИ СБЕРА ПО МСФО 2022



Герман Греф

Президент, Председатель
правления Сбербанка

Обобщенная консолидированная финансовая
отчетность ПАО «Сбербанк России» и его
дочерних организаций

Ограничение ответственности

Настоящая презентация подготовлена ПАО Сбербанк («Банк»), и включенные в нее данные не подвергались независимой проверке. Настоящая презентация не представляет собой ни полностью, ни частично предложение о продаже или выпуске, приглашение к направлению предложений о продаже или выпуске или рекомендацию в отношении покупки, подписки, гарантии размещения или иного приобретения каких-либо акций Банка или любого участника группы Банка или каких-либо ценных бумаг, представляющих такие акции, или каких-либо иных ценных бумаг указанных лиц, и её не следует толковать в качестве таковой или таковой, и ни настоящая презентация или какая-либо ее часть, ни сам факт ее представления или распространения не являются основанием для какого-либо контракта, обязательства или инвестиционного решения, и на них не следует полагаться в связи с каким-либо контрактом, обязательством или инвестиционным решением. Информация, включенная в настоящую презентацию, является конфиденциальной и предоставляется вам исключительно для ознакомления и не подлежит воспроизведению, передаче или дальнейшему распространению каким-либо иным лицам или полной, или частичной публикации для каких-либо целей.

Настоящая презентация не представляет собой предложение или приглашение к направлению предложений покупки, продажи, обмена или передачи ценных бумаг в России или в пользу, или в интересах российских лиц, и не является рекламой ценных бумаг в России. «Размещение» или «обращение» в России иностранных ценных бумаг, представляющих акции Банка, не предусматривается, за исключением случаев, когда это разрешено российским законодательством.

Информация, приведенная в настоящей презентации, или озвученная в устных сообщениях руководства Банка, может содержать заявления прогнозного характера. Заявления прогнозного характера могут быть сделаны в отношении любых фактов, исключая факты, отнесенные к прошлым периодам, а также включать заявления касательно намерений, убеждений и текущих ожиданий Банка в отношении, помимо прочего, результатов деятельности Банка, его финансового положения, ликвидности, перспектив, роста, целевых показателей, стратегии и отрасли, в которой Банк ведет свою деятельность. По своей сути заявления прогнозного характера связаны с рисками и неопределенностями, поскольку они относятся к событиям и зависят от обстоятельств, которые могут произойти или не произойти в

будущем. Банк предупреждает вас, что заявления прогнозного характера не являются гарантией будущих показателей, и фактические результаты деятельности Банка, его финансовое положение, ликвидность и события в отрасли, в которой Банк осуществляет свою деятельность, могут существенным образом отличаться от прямо выраженных или подразумеваемых в таких заявлениях прогнозного характера, приведенных в настоящей презентации или озвученных в устных заявлениях руководства Банка. Кроме того, даже если фактические результаты деятельности, финансовое положение, ликвидность и события в отрасли, в которой Банк осуществляет свою деятельность, будут соответствовать заявлениям прогнозного характера, приведенным в настоящей презентации или озвученным в устных заявлениях, эти результаты или события не могут рассматриваться в качестве показателя результатов деятельности и возможных событий в будущем.

Информация и мнения, приведенные в настоящей презентации или в устных заявлениях руководства Банка, предоставляются по состоянию на дату настоящей презентации и могут быть изменены без предварительного уведомления. На информацию, включенную в настоящую презентацию, и в устные заявления руководства Банка, а также на ее полноту для каких-либо целей полагаться не следует. Ни Банк, ни его дочерние общества, ни их соответствующие консультанты, должностные лица, сотрудники или агенты не предоставляют каких-либо заверений или гарантий в отношении точности информации или мнений, или каких-либо убытков, возникших каким бы то ни было образом, прямо или косвенно, в результате использования настоящей презентации или его содержания.

Настоящая презентация не адресован и не предназначен для распространения или использования каким-либо лицом или организацией, которое является гражданином или резидентом, или находится в каком-либо месте, государстве, стране или иной юрисдикции, где такое распространение, публикация или использование противоречат требованиям законодательства или где для этого в любой такой юрисдикции необходима регистрация или лицензия.

Вы не должны хранить копии настоящей презентации.

Изучая настоящую презентацию, вы подтверждаете согласие с вышеуказанными положениями и обязуетесь их соблюдать.

2022

Ключевые результаты

270.5 млрд
руб.

Чистая прибыль

12.39 руб.

Прибыль на акцию

5.8 трлн
руб.

Собственные средства

14.8%

Достаточность базового
капитала по Группе

B2C

Данные на февраль 2023

↑ рост с начала 2022

↑ 3.2 млн

107.0 млн

Активных розничных
клиентов

↑ 2.6 млн

78.7 млн

MAU СберБанк
Онлайн

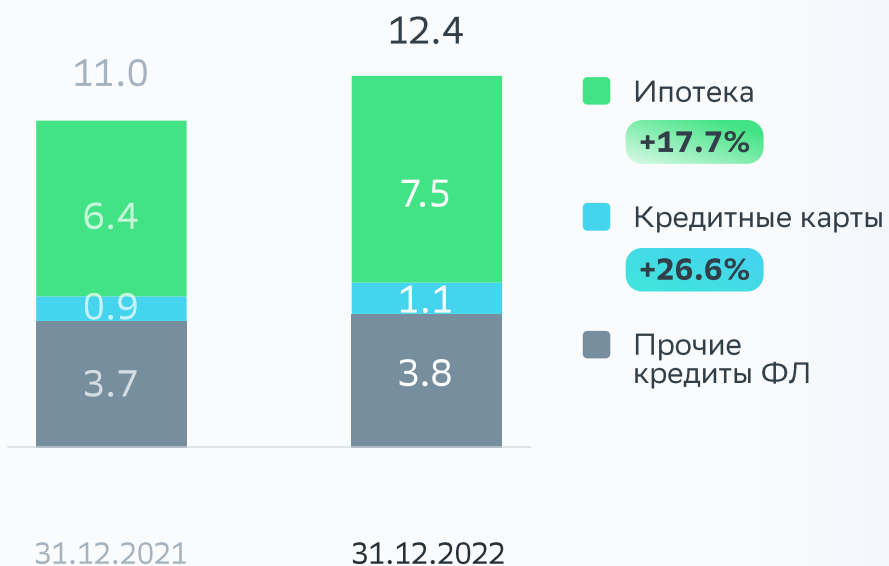


>53%

DAU/MAU СберБанк
Онлайн App

Розничный портфель

+12.2% Рост за 2022



53.8%*

Доля Сбера на рынке ипотеки на 01.01.23



↑ **2.6 пп** за 2022

46.4%

Доля Сбера на рынке кредитных карт на 01.01.23

Средства физических лиц

+7.4%

Рост за 2022
без валютной
переоценки



↓ **x2** с начала года
Доля валютных вкладов



льготные курсы
конвертации



отсутствие комиссий
по валютным счетам

Средства юридических лиц

+17.0%

Рост за 2022
без переоценки



Совокупный
объем эквайринга,
платежей и переводов

>73 трлн руб.

+22%

Оплата SberPay
телефоном на Android



Запуск оплаты
стикером Sberpay



Новые возможности
оплаты по QR



+9.7 млн

37 млн клиентов платили
через SberPay в 2022



+70%

55 млн пользователей Сбер ID




Подписчики СберПрайм

6.1 млн в феврале 2023

+1.8 млн

Рост с начала 2022



Участники программы
СберСпасибо

67.8 млн в феврале 2023

+11.3 млн

Рост с начала 2022





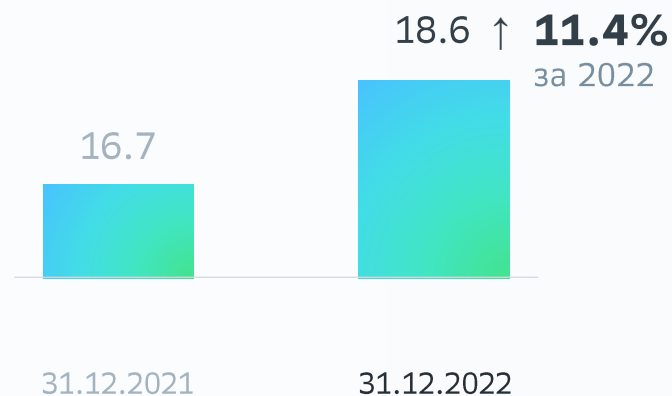
↑ **0.1 млн** за 2022

3.0 млн

Активных
корпоративных
клиентов

Кредиты юридических лиц

+13.2% Рост за 2022
без валютной
переоценки



x1.7

Рост кредитования застройщиков

Доля на рынке кредитования для МСП

↑ **5.2 пп** за 2022


46.4%

Портфель
кредитов МСП

4.4 трлн
руб.

Портфель
кредитов МСП
с господдержкой

>1 трлн
руб.



Углеродная нейтральность к 2030 году



1.3 трлн
руб.

Портфель устойчивого финансирования



x2

15.2 млн розничных ESG-клиентов



собственная социальная таксономия



собственный ESG-ренкинг регионов

2.7 МЛН

MAU
СберБизнес
Онлайн



Первые сделки с цифровыми финансовыми активами



Расчеты в национальных валютах других стран



Доля кредитов 3 стадии,
включая изначально обесцененные

↓ **100 бп** vs начало 2022 года

3.9%

Отношение объема резервов
к обесцененным кредитам

↑ **34.5 пп** за 2022

142.5%



80%

Критического ИТ-ландшафта в целевом состоянии

↓ 6%

Количество инцидентов при x1.5 росте внедряемых ИТ-изменений (1.6 млн изменений)

> 235

 млрд руб.

Финансовый эффект от внедрения AI в 2022 году



490 крупных

И тысячи мелких DDoS-атак отражены в 2022



173 млрд руб.

Сберегли для клиентов, предотвратив хищение

Новые технологические продукты для внешних клиентов

- Суперкомпьютеры для бизнеса
- Сервис SberJazz
- Программное обеспечение для банкоматов



Операционные расходы

-1.5% Снижение в 2022 году




240 млрд руб.

Оптимизация расходов в 2022 OPEX + CAPEX

41.6%

Отношение операционных расходов к доходам (CIR)



Макроэкономический прогноз

~0%

Темп роста ВВП
Реальный на конец 2023

5-6%

Инфляция
На конец 2023

Банковский сектор

Кредиты на конец 2023

10-12%

Юридические лица

11-13%

Физические лица

Депозиты на конец 2023

18-20%

Юридические лица

7-9%

Физические лица

2023 от 09.03.2023

ДОХОДЫ

Чистая процентная маржа средняя

5.3-5.5%

Рост чистых комиссионных доходов без учета конверсионных операций

>10%

РАСХОДЫ

Отношение операционных расходов к доходам CIR

30-32%

Стоимость риска COR

100-130 бп

РЕНТАБЕЛЬНОСТЬ

Рентабельность капитала

~20%

КАПИТАЛ

Достаточность базового капитала по Базелю 3.5 для Группы

~15%

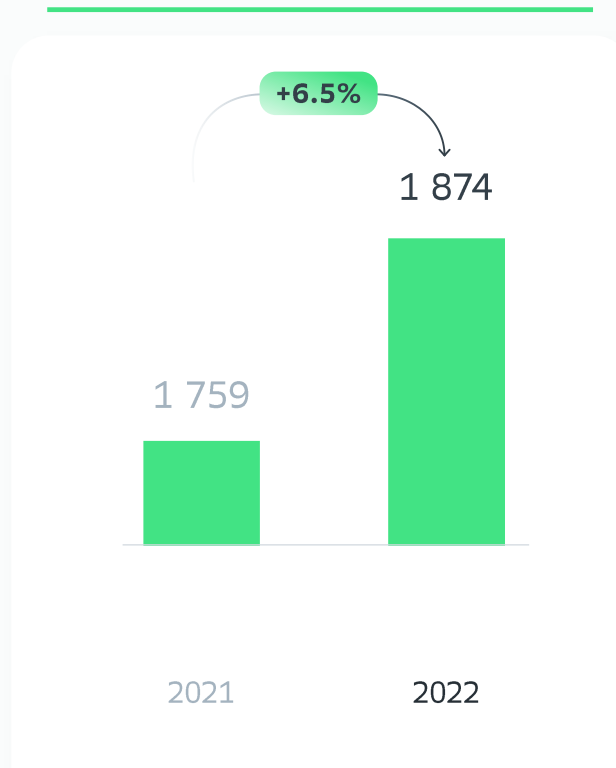
Приложение

Операционные доходы находились под давлением внешних шоков, однако основные доходные статьи показали устойчивую динамику

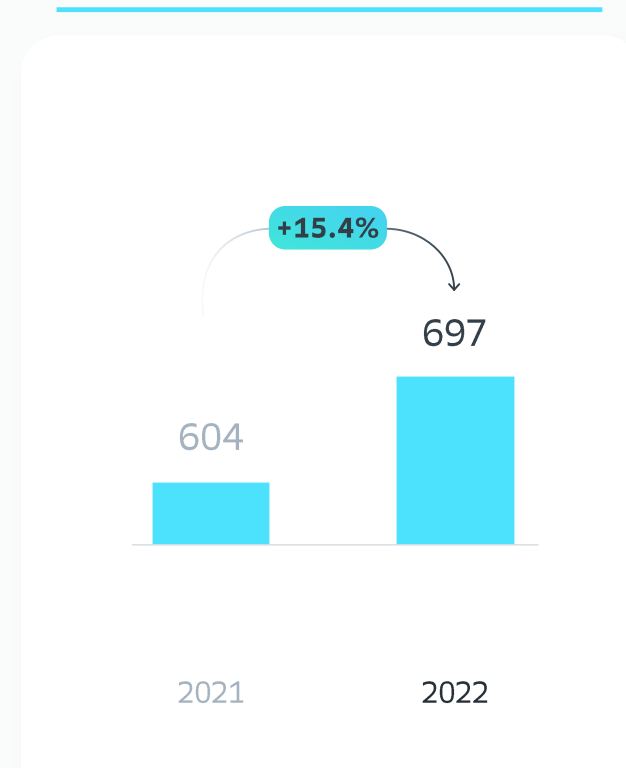
Операционные доходы
млрд руб.



Чистый процентный доход
млрд руб.



Чистый комиссионный доход
млрд руб.

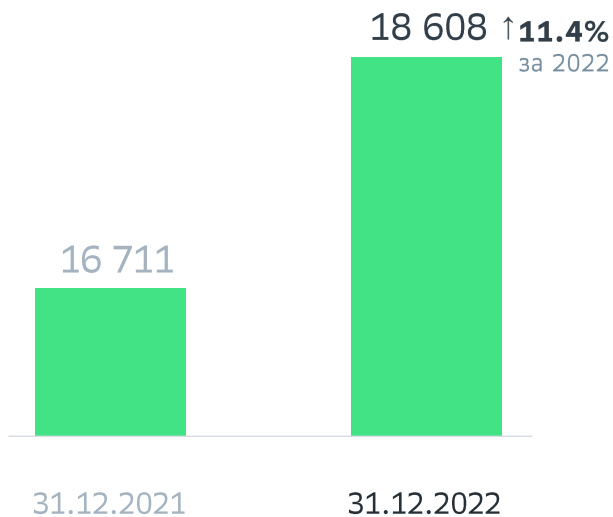


Кредитный портфель вырос на 12.8% без учета валютной переоценки

Кредиты юридическим лицам млрд руб.

+13.2%

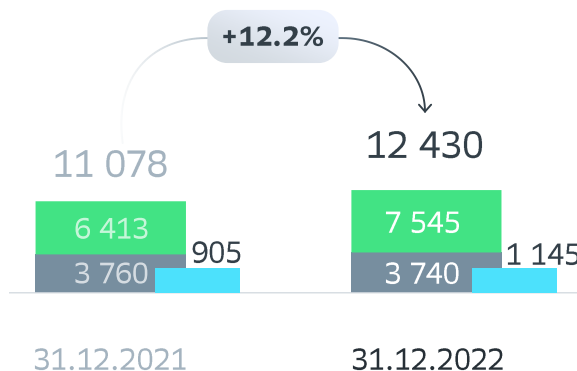
Рост за 2022
без валютной
переоценки



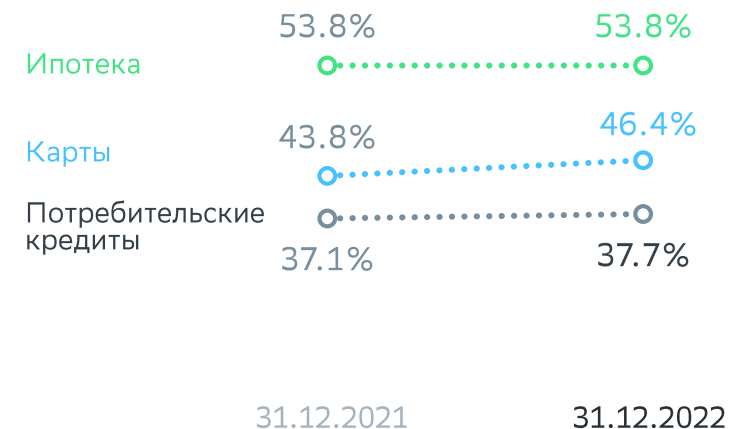
Кредиты физическим лицам млрд руб.

Структура

- Ипотека **+17.7%**
- Кредитные карты **+26.6%**
- Прочие кредиты ФЛ

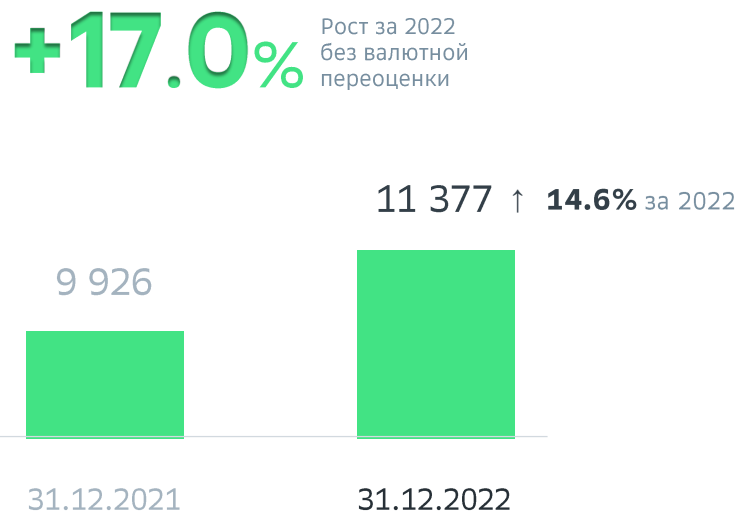


Доля на рынке РФ

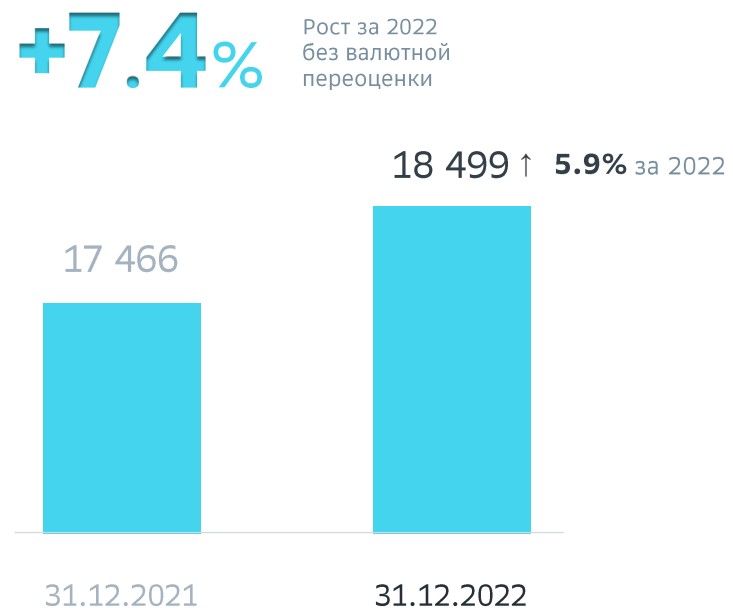


Средства клиентов за год выросли на 9.1%, а без учета валютной переоценки - на 10.8%

Средства юридических лиц млрд руб.



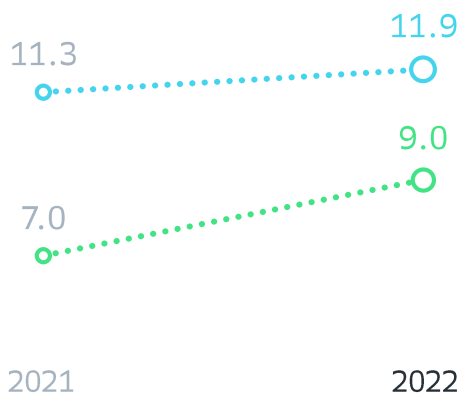
Средства физических лиц млрд руб.



Сохранение маржинальности благодаря нормализации ставок привлечения и девальютизации баланса

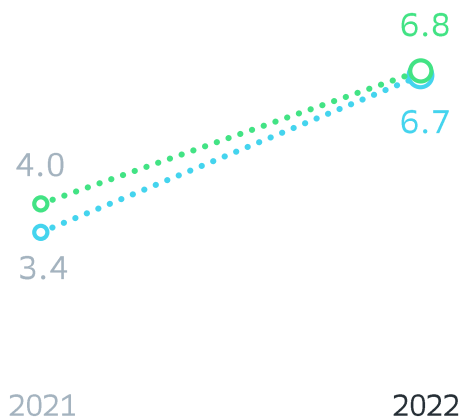
Средняя доходность кредитов %

- Кредиты физическим лицам **+0.6 пп**
- Кредиты корпоративным клиентам **+2.0 пп**



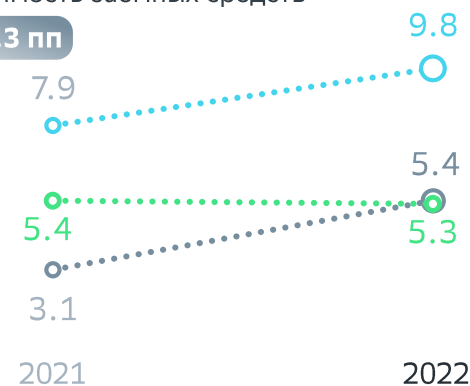
Средняя стоимость средств клиентов %

- Срочные депозиты физических лиц **+3.3 пп**
- Срочные депозиты корпоративных клиентов **+2.8 пп**



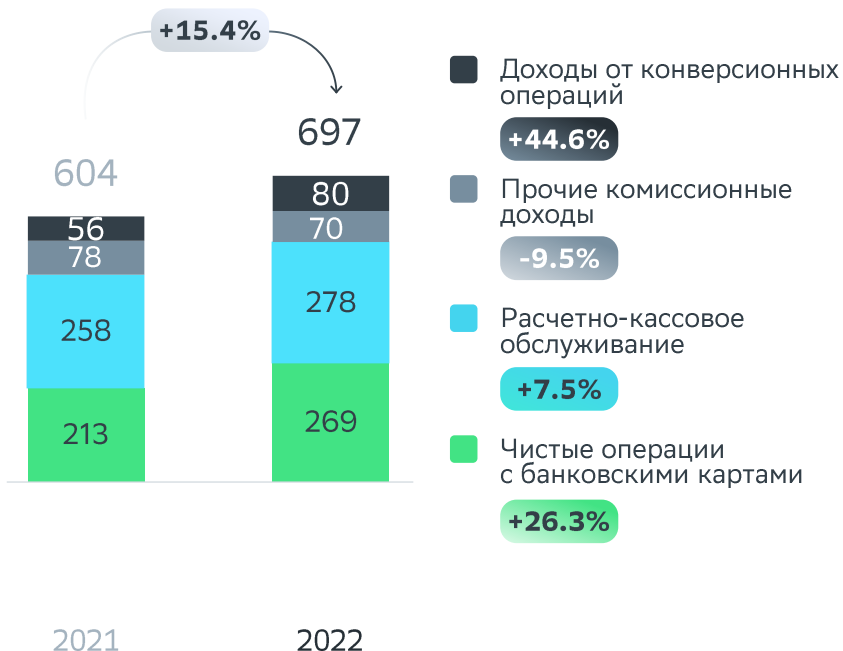
Чистая процентная маржа %

- Доходность активов, приносящих процентный доход **+1.9 пп**
- Чистая процентная маржа **-0.1 пп**
- Стоимость заемных средств **+2.3 пп**



Чистый комиссионный доход вырос на 15.4%

Чистый комиссионный доход
млрд руб.



↑ **22%** за 2022

> 73 трлн руб.

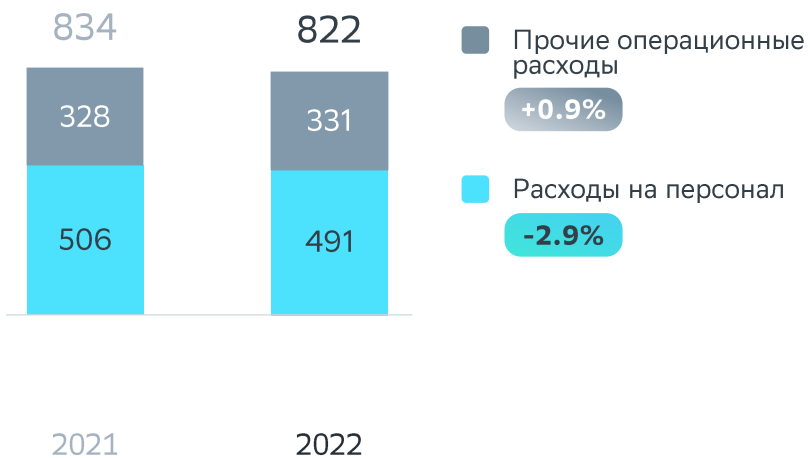
Совокупный объем эквайринга, платежей и переводов



Операционные расходы снизились на 1.5% за счет принятой программы оптимизации

Операционные расходы
млрд руб.

-1.5% Снижение в 2022 году




240 млрд руб.

Оптимизация расходов в 2022
ОРЕХ + CAPEX

↑ **7.6 пп** изменение году к году

41.6%

Отношение операционных расходов к доходам




Резервы созданы в полном объеме

Стоимость риска (COR)

%


■ По кредитам корпоративных клиентов
(вкл. переоценку кредитов по справедливой стоимости)

+1.7 пп



■ Совокупная стоимость риска
(вкл. переоценку кредитов по справедливой стоимости)

+1.3 пп



■ По кредитам физических лиц по амортизированной стоимости

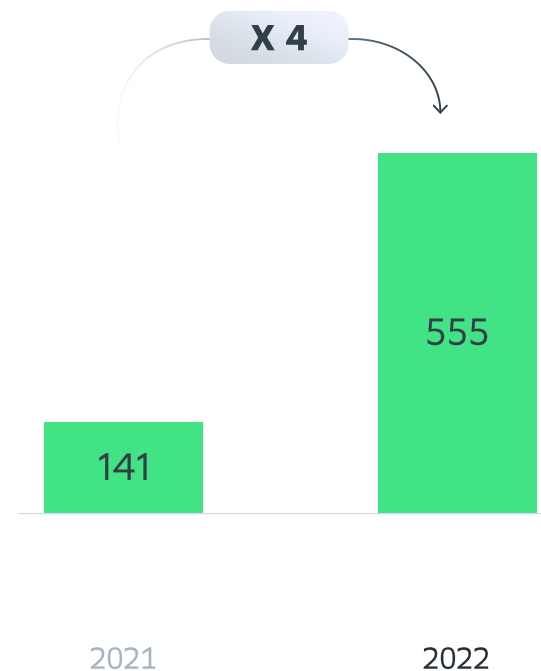
+0.9 пп



2021

2022

Чистые расходы на создание резервов на кредитный риск, включая переоценку кредитов по справедливой стоимости млрд руб.



Покрытие резервами увеличилась по всем стадиям

Доля кредитов 3 стадии, включая изначально обесцененные

↓ **100 бп** vs начало года

3.9%

Отношение объема резервов к обесцененным кредитам

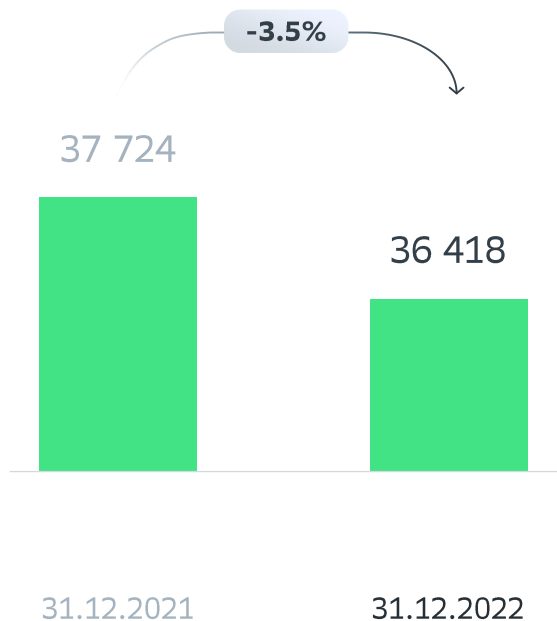
↑ **34.5 пп** за 2022

142.5%

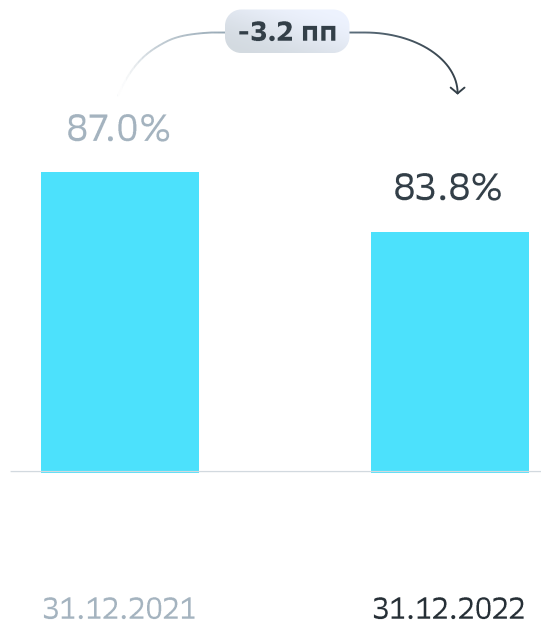


Плотность RWA снизилась на 3.2 пп

Активы, взвешенные с учетом риска (RWA)
без учета госорганов, млрд руб.



Плотность активов (RWA / Совокупный размер
риска для показателя финансового рычага), %

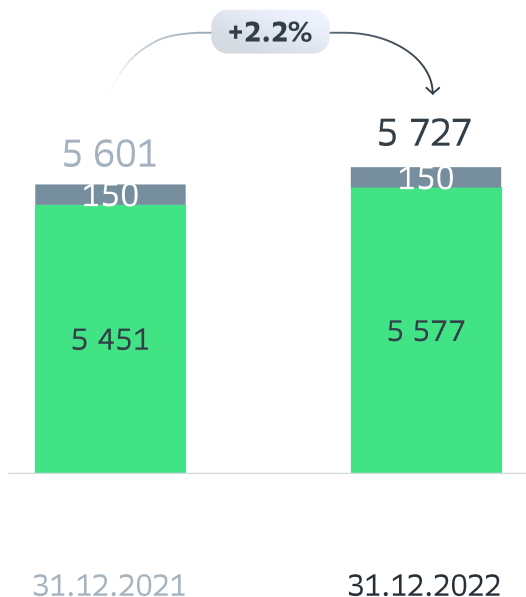


Достаточность капитала на комфортном уровне

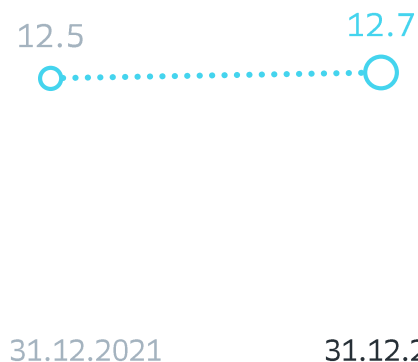
Капитал Группы

млрд руб.

■ Бессрочный субординированный кредит



Показатель финансового рычага %



Достаточность капитала Группы %

■ Коэффициент достаточности общего капитала

+0.9 пп

■ Коэффициент достаточности основного капитала (Tier 1)

+0.9 пп

■ Коэффициент достаточности базового капитала (СЕТ 1)

+0.9 пп

