

*Аудиторское заключение независимого аудитора*

*о бухгалтерской отчётности  
Акционерного общества «ЕвроТранс»  
по итогам деятельности за 2022 год  
по состоянию на 31 декабря 2022 года*

Москва, апрель 2023

## **АУДИТОРСКОЕ ЗАКЛЮЧЕНИЕ** *независимого аудитора*

Акционерам и Совету директоров Акционерного общества «ЕвроТранс»

### **Мнение**

Мы провели аудит прилагаемой годовой бухгалтерской отчетности Акционерного общества «ЕвроТранс» (далее – Общество, аудируемое лицо) (ОГРН 1125029011117), состоящей из бухгалтерского баланса по состоянию на 31 декабря 2022 года, отчёта о финансовых результатах за 2022 год, приложений к бухгалтерскому балансу и отчёту о финансовых результатах, в том числе отчета об изменениях капитала и отчета о движении денежных средств за 2022 год, пояснений к бухгалтерскому балансу и отчёту о финансовых результатах, включая основные положения учётной политики.

По нашему мнению, прилагаемая годовая бухгалтерская отчетность отражает достоверно во всех существенных отношениях финансовое положение Общества по состоянию на 31 декабря 2022 года, финансовые результаты его деятельности и движение денежных средств за 2022 год в соответствии с правилами составления бухгалтерской отчетности, установленными в Российской Федерации.

### **Основание для выражения мнения**

Мы провели аудит в соответствии с Международными стандартами аудита (МСА). Наша ответственность в соответствии с этими стандартами описана в разделе «Ответственность аудитора за аудит годовой бухгалтерской отчетности» настоящего заключения. Мы являемся независимыми по отношению к аудируемому лицу в соответствии с Правилами независимости аудиторов и аудиторских организаций и Кодексом профессиональной этики аудиторов, соответствующими Международному кодексу этики профессиональных бухгалтеров (включая международные стандарты независимости), разработанному Советом по международным стандартам этики для профессиональных бухгалтеров, и нами выполнены прочие иные обязанности в соответствии с этими требованиями профессиональной этики. Мы полагаем, что полученные нами аудиторские

доказательства являются достаточными и надлежащими, чтобы служить основанием для выражения нашего мнения.

### Ключевые вопросы аудита

Ключевые вопросы аудита – это вопросы, которые, согласно нашему профессиональному суждению, являлись наиболее значимыми для нашего аудита годовой бухгалтерской отчетности за текущий период. Эти вопросы были рассмотрены в контексте нашего аудита годовой бухгалтерской отчетности в целом и при формировании нашего мнения об этой отчетности, и мы не выражаем отдельного мнения об этих вопросах.

Ключевой вопрос аудита	Какие аудиторские процедуры были выполнены в отношении ключевого вопроса аудита
<p><b>Признание выручки</b>            Вопрос признания выручки от реализации товаров являлся одним из наиболее значимых для нашего аудита ввиду существенности суммы выручки и подверженности показателя риску искажения с целью достижения целевых значений.</p>	<p>В отношении данного ключевого вопроса аудита, помимо прочих, мы провели следующие процедуры:</p> <ul style="list-style-type: none"> <li>• получили понимание процессов и процедур, относящихся к выручке, программы призовых баллов;</li> <li>• сравнили суммы выручки от реализации товаров, отраженные в бухгалтерском учете, с данными первичных учетных документов;</li> <li>• проанализировали корректирующие записи, которые были произведены в бухгалтерском учете;</li> <li>• провели тестирование правильности отражения выручки в отчетном периоде;</li> <li>• изучили раскрытия в годовой бухгалтерской (финансовой) отчетности в отношении выручки от реализации товаров.</li> </ul> <p>Раскрытие информации по данному ключевому вопросу произведено в разделе 3.12. «Доходы и расходы» Пояснений к бухгалтерскому балансу и отчету о финансовых результатах за 2022 год.</p>



## **Прочие сведения**

Аудит годовой бухгалтерской отчетности Общества за 2021 год был проведен другим аудитором, который выразил немодифицированное мнение о данной бухгалтерской отчетности 29 сентября 2022 года.

Аудит годовой бухгалтерской отчетности Общества за 2020 год был проведен другим аудитором, который выразил немодифицированное мнение о данной бухгалтерской отчетности 14 сентября 2021 года.

### **Ответственность руководства и членов Совета директоров аудируемого лица за годовую бухгалтерскую отчетность**

Руководство несет ответственность за подготовку и достоверное представление указанной годовой бухгалтерской отчетности в соответствии с правилами составления бухгалтерской отчетности, установленными в Российской Федерации, и за систему внутреннего контроля, которую руководство считает необходимой для подготовки годовой бухгалтерской отчетности, не содержащей существенных искажений вследствие недобросовестных действий или ошибок.

При подготовке годовой бухгалтерской отчетности руководство несет ответственность за оценку способности Общества продолжать непрерывно свою деятельность, за раскрытие в соответствующих случаях сведений, относящихся к непрерывности деятельности, и за составление отчетности на основе допущения о непрерывности деятельности, за исключением случаев, когда руководство намеревается ликвидировать Общество, прекратить его деятельность или когда у него отсутствует какая-либо иная реальная альтернатива, кроме ликвидации или прекращения деятельности.

Члены Совета директоров несут ответственность за надзор за подготовкой годовой бухгалтерской отчетности аудируемого лица.

### **Ответственность аудитора за аудит годовой бухгалтерской отчетности**

Наша цель состоит в получении разумной уверенности в том, что годовая бухгалтерская отчетность не содержит существенных искажений вследствие недобросовестных действий или ошибок, и в составлении аудиторского заключения, содержащего наше мнение. Разумная уверенность представляет собой высокую степень уверенности, но не является гарантией того, что аудит, проведенный в соответствии с МСА, всегда выявляет существенные искажения при их наличии. Искажения могут быть результатом недобросовестных действий или ошибок и считаются существенными, если можно обоснованно предположить, что в отдельности или в совокупности они могут повлиять на экономические решения пользователей, принимаемые на основе этой годовой бухгалтерской отчетности.



В рамках аудита, проводимого в соответствии с МСА, мы применяем профессиональное суждение и сохраняем профессиональный скептицизм на протяжении всего аудита. Кроме того, мы:

а) выявляем и оцениваем риски существенного искажения годовой бухгалтерской отчетности вследствие недобросовестных действий или ошибок; разрабатываем и проводим аудиторские процедуры в ответ на эти риски; получаем аудиторские доказательства, являющиеся достаточными и надлежащими, чтобы служить основанием для выражения нашего мнения. Риск необнаружения существенного искажения в результате недобросовестных действий выше, чем риск необнаружения существенного искажения в результате ошибки, так как недобросовестные действия могут включать сговор, подлог, умышленный пропуск, искаженное представление информации или действия в обход системы внутреннего контроля;

б) получаем понимание системы внутреннего контроля, имеющей значение для аудита, с целью разработки аудиторских процедур, соответствующих обстоятельствам, но не с целью выражения мнения об эффективности системы внутреннего контроля аудируемого лица;

в) оцениваем надлежащий характер применяемой учетной политики, обоснованность бухгалтерских оценок и соответствующего раскрытия информации, подготовленного руководством аудируемого лица;

г) делаем вывод о правомерности применения руководством аудируемого лица допущения о непрерывности деятельности, а на основании полученных аудиторских доказательств – вывод о том, имеется ли существенная неопределенность в связи с событиями или условиями, в результате которых могут возникнуть значительные сомнения в способности аудируемого лица продолжать непрерывно свою деятельность. Если мы приходим к выводу о наличии существенной неопределенности, мы должны привлечь внимание в нашем аудиторском заключении к соответствующему раскрытию информации в годовой бухгалтерской отчетности или, если такое раскрытие информации является ненадлежащим, модифицировать наше мнение. Наши выводы основаны на аудиторских доказательствах, полученных до даты нашего аудиторского заключения. Однако будущие события или условия могут привести к тому, что Общество утратит способность продолжать непрерывно свою деятельность;

д) проводим оценку представления годовой бухгалтерской отчетности в целом, ее структуры и содержания, включая раскрытие информации, а также того, представляет ли годовая бухгалтерская отчетность лежащие в ее основе операции и события так, чтобы было обеспечено их достоверное представление.

Мы осуществляем информационное взаимодействие с членами Совета директоров аудируемого лица, доводя до их сведения, помимо прочего, информацию о запланированном объеме и сроках аудита, а также о существенных замечаниях по результатам аудита, в том числе о значительных недостатках системы внутреннего контроля, которые мы выявляем в процессе аудита.



Мы также предоставляем членам Совета директоров аудируемого лица заявление о том, что мы соблюдали все соответствующие этические требования в отношении независимости и информировали этих лиц обо всех взаимоотношениях и прочих вопросах, которые можно обоснованно считать оказывающими влияние на независимость аудитора, а в необходимых случаях – о соответствующих мерах предосторожности.

Из тех вопросов, которые мы довели до сведения членов Совета директоров аудируемого лица, мы определили вопросы, которые были наиболее значимы для аудита годовой бухгалтерской отчетности за текущий период и, следовательно, являются ключевыми вопросами аудита. Мы описываем эти вопросы в нашем аудиторском заключении, кроме случаев, когда публичное раскрытие информации об этих вопросах запрещено законом или нормативным актом, или когда в крайне редких случаях мы приходим к выводу о том, что информация о каком-либо вопросе не должна быть сообщена в нашем заключении, так как можно обоснованно предположить, что отрицательные последствия сообщения такой информации превысят общественно значимую пользу от ее сообщения.

И.А. Лёшина

Генеральный директор аудиторской организации (ОРНЗ 21606079127)

  
(подпись)

Н.Н. Смолькина

Руководитель задания по аудиту, по результатам которого составлено аудиторское заключение (ОРНЗ 22006022174)

  
(подпись)

Аудиторская организация:

**Общество с ограниченной ответственностью Аудиторская компания «Аудит Проф Гарант»,**  
ОГРН 1037739732656,  
115211, РФ, Москва, улица Борисовские пруды, дом 10, корпус 5, комната 4  
член саморегулируемой организации аудиторов Ассоциация «Содружество» (СРО ААС),  
ОРНЗ 11606055513

«20» апреля 2023 года





**Приложения:**

<b>№ n/n</b>	<b>Наименование</b>	<b>Страница</b>
<b>1.</b>	Бухгалтерский баланс Акционерного общества «ЕвроТранс» на 31.12.2022 г.	<b>8</b>
<b>2.</b>	Отчет о финансовых результатах за Январь - Декабрь 2022 года баланс Акционерного общества «ЕвроТранс»	<b>10</b>
<b>3.</b>	Отчет об изменениях капитала за Январь - Декабрь 2022 года баланс Акционерного общества «ЕвроТранс»	<b>12</b>
<b>4.</b>	Отчет о движении денежных средств за Январь - Декабрь 2022 года баланс Акционерного общества «ЕвроТранс»	<b>16</b>
<b>5.</b>	Пояснения к Бухгалтерскому балансу и Отчету о финансовых результатах баланс Акционерного общества «ЕвроТранс» за 2022 год (в табличной форме)	<b>18</b>
<b>6.</b>	Пояснения к Бухгалтерскому балансу и Отчету о финансовых результатах баланс Акционерного общества «ЕвроТранс» за 2022 год (в текстовой форме)	<b>34</b>

**Бухгалтерский баланс**  
на 31 декабря 2022 г.

		<b>Коды</b>		
		0710001		
Дата (число, месяц, год)		31	12	2022
Организация <u>АО "ЕвроТранс"</u>		18198528		
Идентификационный номер налогоплательщика		5029169023		
Вид экономической деятельности <u>Торговля розничная моторным топливом в специализированных магазинах</u>		47.3		
Организационно-правовая форма / форма собственности <u>Непубличные акционерные общества / Частная собственность</u>		12267	16	
Единица измерения: в тыс. рублей		384		
Местонахождение (адрес) <u>141044, Московская обл, Мытищи г.о., Афанасово д, Березовая роща ул, вл. № 2</u>				
Бухгалтерская отчетность подлежит обязательному аудиту <input checked="" type="checkbox"/> ДА <input type="checkbox"/> НЕТ				
Наименование аудиторской организации/фамилия, имя, отчество (при наличии) индивидуального аудитора <u>ООО Аудиторская компания «Аудит Проф Гарант»</u>				
Идентификационный номер налогоплательщика аудиторской организации/индивидуального аудитора		ИНН	7724231069	
Основной государственный регистрационный номер аудиторской организации/индивидуального аудитора		ОГРН/ ОГРНИП	1037739732656	

Пояснения	Наименование показателя	Код	На 31 декабря 2022 г.	На 31 декабря 2021 г.	На 31 декабря 2020 г.
	<b>АКТИВ</b>				
	<b>I. ВНЕОБОРОТНЫЕ АКТИВЫ</b>				
	Нематериальные активы	1110	-	-	-
	Результаты исследований и разработок	1120	-	-	-
	Нематериальные поисковые активы	1130	-	-	-
	Материальные поисковые активы	1140	-	-	-
3.1	Основные средства	1150	22 406 735	144 084	68 163
3.1	Доходные вложения в материальные ценности	1160	705 098	-	-
3.2	Финансовые вложения	1170	4 419 774	18 764 117	18 351 640
	Отложенные налоговые активы	1180	386 435	-	-
	Прочие внеоборотные активы	1190	-	-	-
	Итого по разделу I	1100	27 918 042	18 908 201	18 419 803
	<b>II. ОБОРОТНЫЕ АКТИВЫ</b>				
3.3	Запасы	1210	11 153 535	4 931 807	2 207 994
	Налог на добавленную стоимость по приобретенным ценностям	1220	87 628	542	7 085
3.4	Дебиторская задолженность	1230	5 810 575	5 359 576	4 881 183
	Финансовые вложения (за исключением денежных эквивалентов)	1240	-	-	-
3.5	Денежные средства и денежные эквиваленты	1250	196 209	80 518	42 085
3.6	Прочие оборотные активы	1260	83 262	282 415	184 199
	Итого по разделу II	1200	17 331 208	10 654 859	7 322 546
	<b>БАЛАНС</b>	1600	45 249 250	29 563 059	25 742 349



Пояснения	Наименование показателя	Код	На 31 декабря 2022 г.	На 31 декабря 2021 г.	На 31 декабря 2020 г.
	<b>ПАССИВ</b>				
	<b>III. КАПИТАЛ И РЕЗЕРВЫ</b>				
3.7	Уставный капитал (складочный капитал, уставный фонд, вклады товарищей)	1310	5 300	5 300	5 300
	Собственные акции, выкупленные у акционеров	1320	-	-	-
	Переоценка внеоборотных активов	1340	-	-	-
3.8	Добавочный капитал (без переоценки)	1350	10 002 209	-	-
	Резервный капитал	1360	-	-	-
	Нераспределенная прибыль (непокрытый убыток)	1370	2 588 719	101 821	(276 568)
	Итого по разделу III	1300	12 596 228	107 121	(271 268)
	<b>IV. ДОЛГОСРОЧНЫЕ ОБЯЗАТЕЛЬСТВА</b>				
3.9	Заемные средства	1410	8 464 295	18 055 226	18 135 226
	Отложенные налоговые обязательства	1420	-	-	-
	Оценочные обязательства	1430	-	-	-
	Прочие обязательства	1450	21 850 973	80 583	-
	Итого по разделу IV	1400	30 315 268	18 135 809	18 135 226
	<b>V. КРАТКОСРОЧНЫЕ ОБЯЗАТЕЛЬСТВА</b>				
3.9	Заемные средства	1510	4 284	2 447 114	1 042 230
3.10	Кредиторская задолженность	1520	2 307 504	8 873 014	6 836 162
	Доходы будущих периодов	1530	-	-	-
	Оценочные обязательства	1540	25 966	-	-
	Прочие обязательства	1550	-	-	-
	Итого по разделу V	1500	2 337 754	11 320 128	7 878 392
	<b>БАЛАНС</b>	1700	45 249 250	29 563 059	25 742 350

Руководитель



Алексеев Олег Олегович

(расшифровка подписи)



31 марта 2023 г.

**Отчет о финансовых результатах**  
за Январь - Декабрь 2022 г.

Организация АО "ЕвроТранс"

Идентификационный номер налогоплательщика

Вид экономической деятельности Торговля розничная моторным топливом в специализированных магазинах

Организационно-правовая форма / форма собственности

Непубличные акционерные общества / Частная собственность

Единица измерения: в тыс. рублей

Коды		
0710002		
31	12	2022
18198528		
5029169023		
47.3		
12267	16	
384		

Форма по ОКУД

Дата (число, месяц, год)

по ОКПО

ИНН

по ОКВЭД 2

по ОКОПФ / ОКФС

по ОКЕИ

Пояснения	Наименование показателя	Код	За Январь - Декабрь 2022 г.	За Январь - Декабрь 2021 г.
3.12	Выручка	2110	53 144 522	49 042 522
3.12	Себестоимость продаж	2120	(46 737 547)	(45 198 097)
	Валовая прибыль (убыток)	2100	6 406 975	3 844 425
3.12	Коммерческие расходы	2210	(1 182 878)	(1 235 311)
3.12	Управленческие расходы	2220	(237 188)	(157 905)
	Прибыль (убыток) от продаж	2200	4 986 909	2 451 209
	Доходы от участия в других организациях	2310	-	-
3.13	Проценты к получению	2320	265 494	169 997
3.13	Проценты к уплате	2330	(1 943 176)	(1 716 173)
3.14	Прочие доходы	2340	4 623 199	25 443
3.14	Прочие расходы	2350	(5 671 365)	(484 488)
	Прибыль (убыток) до налогообложения	2300	2 261 061	445 988
3.16	Налог на прибыль	2410	225 837	(67 599)
	в том числе:			
	текущий налог на прибыль	2411	(160 598)	-
	отложенный налог на прибыль	2412	386 435	-
	Прочее	2460	-	-
	Чистая прибыль (убыток)	2400	2 486 898	378 389



Пояснения	Наименование показателя	Код	За Январь - Декабрь 2022 г.	За Январь - Декабрь 2021 г.
	Результат от переоценки внеоборотных активов, не включаемый в чистую прибыль (убыток) периода	2510	-	-
	Результат от прочих операций, не включаемый в чистую прибыль (убыток) периода	2520	-	-
	Налог на прибыль от операций, результат которых не включается в чистую прибыль (убыток) периода	2530	(268 737)	-
	Совокупный финансовый результат периода	2500	2 218 161	378 389
	Справочно			
	Базовая прибыль (убыток) на акцию	2900	-	-
	Разводненная прибыль (убыток) на акцию	2910	-	-

Руководитель



(подпись)



Алексеев Олег  
Олегович

(расшифровка подписи)

31 марта 2023 г.

**Отчет об изменениях капитала**  
за Январь - Декабрь 2022 г.

Коды		
0710004		
31	12	2022
18198528		
5029169023		
47.3		
12267	16	
384		

Форма по ОКУД

Дата (число, месяц, год)

по ОКПО

ИНН

по

ОКВЭД 2

по ОКПФ / ОКФС

по ОКЕИ

Организация **АО "ЕвроТранс"**

Идентификационный номер налогоплательщика

Вид экономической деятельности **Торговля розничная моторным топливом в специализированных магазинах**

Организационно-правовая форма / форма собственности

**Непубличные акционерные общества / Частная собственность**

Единица измерения: в тыс. рублей

**1. Движение капитала**

Наименование показателя	Код	Уставный капитал	Собственные акции, выкупленные у акционеров	Добавочный капитал	Резервный капитал	Нераспределенная прибыль (непокрытый убыток)	Итого
Величина капитала на 31 декабря 2020 г.	3100	5 300	-	-	-	(276 568)	(271 268)
Увеличение капитала - всего:	3210	-	-	-	-	378 389	378 389
в том числе:							
чистая прибыль	3211	X	X	X	X	X	X
переоценка имущества	3212	X	X	-	X	-	-
доходы, относящиеся непосредственно на увеличение капитала	3213	X	X	-	X	-	-
дополнительный выпуск акций	3214	-	-	-	X	-	-
увеличение номинальной стоимости акций	3215	-	-	-	X	-	X
реорганизация юридического лица	3216	-	-	-	-	-	-
Уменьшение капитала - всего:	3220	-	-	-	-	-	-
в том числе:							
убыток	3221	X	X	X	X	-	-
переоценка имущества	3222	X	X	-	X	-	-
расходы, относящиеся непосредственно на уменьшение капитала	3223	X	X	-	X	-	-
уменьшение номинальной стоимости акций	3224	-	-	-	X	-	-
уменьшение количества акций	3225	-	-	-	X	-	-
реорганизация юридического лица	3226	-	-	-	-	-	-
дивиденды	3227	X	X	X	X	-	-



Наименование показателя	Код	Уставный капитал	Собственные акции, выкупленные у акционеров	Добавочный капитал	Резервный капитал	Нераспределенная прибыль (непокрытый убыток)	Итого
Изменение добавочного капитала	3230	X	X	-	-	-	X
Изменение резервного капитала	3240	X	X	X	-	-	X
Величина капитала на 31 декабря 2021 г.	3200	5 300	-	-	-	101 821	107 121
<u>За 2022 г.</u>							
Увеличение капитала - всего:	3310	-	-	10 002 209	-	2 486 897	12 489 106
в том числе:							
чистая прибыль	3311	X	X	X	X	2 486 897	2 486 897
переоценка имущества	3312	X	X	-	X	-	-
доходы, относящиеся непосредственно на увеличение капитала	3313	X	X	10 002 209	X	-	10 002 209
дополнительный выпуск акций	3314	-	-	-	X	-	X
увеличение номинальной стоимости акций	3315	-	-	-	X	-	-
реорганизация юридического лица	3316	-	-	-	-	-	-
Уменьшение капитала - всего:	3320	-	-	-	-	-	-
в том числе:							
убыток	3321	X	X	X	X	-	-
переоценка имущества	3322	X	X	-	X	-	-
расходы, относящиеся непосредственно на уменьшение капитала	3323	X	X	-	X	-	-
уменьшение номинальной стоимости акций	3324	-	-	-	X	-	-
уменьшение количества акций	3325	-	-	-	X	-	-
реорганизация юридического лица	3326	-	-	-	-	-	-
дивиденды	3327	X	X	X	X	-	-
Изменение добавочного капитала	3330	X	X	-	-	-	X
Изменение резервного капитала	3340	X	X	X	X	-	X
Величина капитала на 31 декабря 2022 г.	3300	5 300	-	10 002 209	-	2 588 719	12 596 228


## 2. Корректировки в связи с изменением учетной политики и исправлением ошибок


Наименование показателя	Код	Изменения капитала за 2021 г.		На 31 декабря 2021 г.
		На 31 декабря 2020 г.	за счет чистой прибыли (убытка)	
<b>Капитал - всего</b>				
до корректировок	3400	(271 268)	378 389	107 121
корректировка в связи с: изменением учетной политики	3410	-	-	-
исправлением ошибок	3420	-	-	-
после корректировок	3500	(271 268)	378 389	107 121
в том числе:				
нераспределенная прибыль (непокрытый убыток):				
до корректировок	3401	(276 568)	378 389	101 821
корректировка в связи с: изменением учетной политики	3411	-	-	-
исправлением ошибок	3421	-	-	-
после корректировок	3501	(276 568)	378 389	101 821
по другим статьям капитала				
до корректировок	3402	-	-	-
корректировка в связи с: изменением учетной политики	3412	-	-	-
исправлением ошибок	3422	-	-	-
после корректировок	3502	-	-	-



3. Чистые активы

Наименование показателя	Код	На 31 декабря 2022 г.	На 31 декабря 2021 г.	На 31 декабря 2020 г.
Чистые активы	3600	12 596 228	107 122	(271 269)

  
 (подпись)  
 Руководитель Алексеев Олег Олегович  
 (расшифровка подписи)



31 марта 2023 г.

**Отчет о движении денежных средств  
за Январь - Декабрь 2022 г.**

Организация **АО "ЕвроТранс"**  
 Идентификационный номер налогоплательщика  
 Вид экономической деятельности **Торговля розничная моторным топливом в специализированных магазинах**  
 Организационно-правовая форма / форма собственности  
**Непубличные акционерные общества** / **Частная собственность**  
 Единица измерения: в тыс. рублей

Дата (число, месяц, год) \_\_\_\_\_  
 Форма по ОКУД \_\_\_\_\_  
 по ОКПО \_\_\_\_\_  
 ИНН \_\_\_\_\_  
 по ОКВЭД 2 \_\_\_\_\_  
 по ОКОПФ / ОКФС \_\_\_\_\_  
 по ОКЕИ \_\_\_\_\_


Коды		
0710005		
31	12	2022
18198528		
5029169023		
47.3		
12267	16	
384		

Наименование показателя	Код	За Январь - Декабрь 2022 г.	За Январь - Декабрь 2021 г.
<b>Денежные потоки от текущих операций</b>			
Поступления - всего	4110	40 364 956	34 641 063
в том числе:			
от продажи продукции, товаров, работ и услуг	4111	37 681 784	34 606 846
арендных платежей, лицензионных платежей, роялти, комиссионных и иных аналогичных платежей	4112	184 789	-
от перепродажи финансовых вложений	4113	-	-
прочие поступления	4119	2 498 383	34 217
Платежи - всего	4120	(53 565 581)	(33 208 838)
в том числе:			
поставщикам (подрядчикам) за сырье, материалы, работы, услуги	4121	(48 138 080)	(30 239 080)
в связи с оплатой труда работников	4122	(969 160)	(659 600)
процентов по долговым обязательствам	4123	(375 728)	(311 285)
налога на прибыль организаций	4124	(106 421)	(12 079)
прочие платежи	4129	(3 976 192)	(1 986 794)
Сальдо денежных потоков от текущих операций	4100	(13 200 625)	1 432 225
<b>Денежные потоки от инвестиционных операций</b>			
Поступления - всего	4210	4 935 765	287 045
в том числе:			
от продажи внеоборотных активов (кроме финансовых вложений)	4211	-	-
от продажи акций других организаций (долей участия)	4212	-	-
от возврата предоставленных займов, от продажи долговых ценных бумаг (прав требования денежных средств к другим лицам)	4213	4 935 765	287 045
дивидендов, процентов по долговым финансовым вложениям и аналогичных поступлений от долевого участия в других организациях	4214	-	-
прочие поступления	4219	-	-
Платежи - всего	4220	(61 350)	(1 230 157)
в том числе:			
в связи с приобретением, созданием, модернизацией, реконструкцией и подготовкой к использованию внеоборотных активов	4221	-	-
в связи с приобретением акций других организаций (долей участия)	4222	(61 350)	-
в связи с приобретением долговых ценных бумаг (прав требования денежных средств к другим лицам), предоставление займов другим лицам	4223	-	(1 230 157)
процентов по долговым обязательствам, включаемым в стоимость инвестиционного актива	4224	-	-
прочие платежи	4229	-	-
Сальдо денежных потоков от инвестиционных операций	4200	4 874 415	(943 112)



Наименование показателя	Код	За Январь - Декабрь 2022 г.	За Январь - Декабрь 2021 г.
<b>Денежные потоки от финансовых операций</b>			
Поступления - всего	4310	13 269 124	291 054
в том числе:			
получение кредитов и займов	4311	12 504 653	291 054
денежных вкладов собственников (участников)	4312	-	-
от выпуска акций, увеличения долей участия	4313	-	-
от выпуска облигаций, векселей и других долговых ценных бумаг и др.	4314	764 471	-
прочие поступления	4319	-	-
Платежи - всего	4320	(4 827 223)	(741 762)
в том числе:			
собственникам (участникам) в связи с выкупом у них акций (долей участия) организации или их выходом из состава участников	4321	-	-
на уплату дивидендов и иных платежей по распределению прибыли в пользу собственников (участников)	4322	-	-
в связи с погашением (выкупом) векселей и других долговых ценных бумаг, возврат кредитов и займов	4323	(4 827 223)	(741 762)
прочие платежи	4329	-	-
Сальдо денежных потоков от финансовых операций	4300	8 441 901	(450 708)
<b>Сальдо денежных потоков за отчетный период</b>	4400	115 691	38 405
<b>Остаток денежных средств и денежных эквивалентов на начало отчетного периода</b>	4450	80 518	42 085
<b>Остаток денежных средств и денежных эквивалентов на конец отчетного периода</b>	4500	196 209	80 518
Величина влияния изменений курса иностранной валюты по отношению к рублю	4490	-	28

Руководитель



(подпись)



Алексеев Олег Олегович

(расшифровка подписи)

31 марта 2023 г.

**Пояснения к бухгалтерскому балансу  
и отчету о финансовых результатах (тыс. руб.)**

**1. Нематериальные активы и расходы на научно-исследовательские, опытно-конструкторские и технологические работы (НИОКР)**

**1.1. Наличие и движение нематериальных активов**

с.1

Наименование показателя	Код	Период	Изменения за период						На конец периода			
			На начало года		Поступило	Выбыло		Убыток от обесценения	Переоценка			
			первоначальная стоимость	накопленная амортизация и убытки от обесценения		первоначальная стоимость	накопленная амортизация и убытки от обесценения		Первоначальная стоимость	Накопленная амортизация	первоначальная стоимость	накопленная амортизация и убытки от обесценения
Нематериальные активы - всего	5100	за 2022г.	-	-	-	-	-	-	-	-	-	-
в том числе:	5110	за 2021г.	-	-	-	-	-	-	-	-	-	-
	5101	за 2022г.	-	-	-	-	-	-	-	-	-	-
	5111	за 2021г.	-	-	-	-	-	-	-	-	-	-

**1.2. Первоначальная стоимость нематериальных активов, созданных самой организацией**

Наименование показателя	Код		На 31 декабря 2022 г.	На 31 декабря 2021 г.	На 31 декабря 2020 г.
	5120	5121	-	-	-
Всего			-	-	-
в том числе:			-	-	-





## 1.5. Незаконченные и неоформленные НИОКР и незаконченные операции по приобретению нематериальных активов

Наименование показателя	Код	Период	На начало года	Изменения за период			На конец периода
				затраты за период	списано затрат как не давших положительного результата	принято к учету в качестве нематериальных активов или НИОКР	
Затраты по незаконченным исследованиям и разработкам - всего	5160	за 2022г.	-	-	-	-	
	5170	за 2021г.	-	-	-	-	
в том числе:	5161	за 2022г.	-	-	-	-	
	5171	за 2021г.	-	-	-	-	
незаконченные операции по приобретению нематериальных активов - всего	5180	за 2022г.	-	-	-	-	
	5190	за 2021г.	-	-	-	-	
в том числе:	5181	за 2022г.	-	-	-	-	
	5191	за 2021г.	-	-	-	-	



Руководитель (подпись) Алексеев Олет Олегович  
(расшифровка подписи)

31 марта 2023 г.





## 2.2. Незавершенные капитальные вложения

Наименование показателя	Код	Период	На начало года	Изменения за период			На конец периода
				затраты за период	списано	принято к учету в качестве основных средств или увеличена стоимость	
Незавершенное строительство и незаконченные операции по приобретению, модернизации и т.п. основных средств - всего	5240	за 2022г.	3 156	26 886 036	-	(26 886 036)	3 156
	5250	за 2021г.	20 376	23 922	-	(41 143)	3 156
в том числе: Земельные участки	5241	за 2022г.	-	30 891	-	(30 891)	-
	5251	за 2021г.	-	26 855 145	-	(26 855 145)	-
Объекты основных средств	5242	за 2022г.	-	-	-	-	-
	5252	за 2021г.	-	-	-	-	-

## 2.3. Изменение стоимости основных средств в результате достройки, дооборудования, реконструкции и частичной ликвидации

Наименование показателя	Код	за 2022г.	за 2021г.
Увеличение стоимости объектов основных средств в результате достройки, дооборудования, реконструкции - всего	5260	4 662	-
в том числе:			
Здание административно-бытового корпуса	5261	666	-
Здание Автобазы	5262	666	-
Ресторан №1	5263	666	-
Ресторан №2	5264	666	-
Ресторан №3	5265	666	-
Ресторан №4	5266	666	-
Ресторан №5	5267	666	-
Уменьшение стоимости объектов основных средств в результате частичной ликвидации - всего:	5270	-	-
в том числе:			
	5271	-	-



## 2.4. Иное использование основных средств

Наименование показателя	Код	На 31 декабря 2022 г.	На 31 декабря 2021 г.	На 31 декабря 2020 г.
Переданные в аренду основные средства, числящиеся на балансе	5280	705 098	-	-
Переданные в аренду основные средства, числящиеся за балансом	5281	-	-	-
Полученные в аренду основные средства, числящиеся на балансе	5282	20 845 859	-	-
Полученные в аренду основные средства, числящиеся за балансом	5283	-	-	-
Объекты недвижимости, принятые в эксплуатацию и фактически используемые, находящиеся в процессе государственной регистрации	5284	-	-	-
Основные средства, переведенные на консервацию	5285	-	-	-
Иное использование основных средств (залог и др.)	5286	-	-	-
Балансовая стоимость неамортизируемых основных средств	5287	769 801	-	-
	5288	-	-	-



*(Handwritten signature)*  
 Алексей Александрович Алексеев  
 (подпись)

Алексеев Олег  
 Алексеевич  
 (расшифровка подписи)

Руководитель

31 марта 2023 г.

### 3. Финансовые вложения

#### 3.1. Наличие и движение финансовых вложений

Наименование показателя	Код	Период	Изменения за период				На конец периода			
			На начало года		выбыло (погашено)		начисление процентов (включая первоначальной стоимости до номинальной)	Текущей рыночной стоимости (убытков от обесценения)	первоначальная стоимость	накопленная корректировка
			первоначальная стоимость	накопленная корректировка	Поступило	первоначальная стоимость				
Долгосрочные - всего	5301 5311	за 2022г. за 2021г.	18 764 117 18 764 117	- -	4 419 774 -	18 764 117 -	- -	- -	4 419 774 18 764 117	- -
в том числе:										
Права в рамках выкупленных обязательств	5302 5312	за 2022г. за 2021г.	18 764 117 18 764 117	- -	- -	18 764 117 -	- -	- -	- -	- -
Паи и акции	5303 5313	за 2022г. за 2021г.	- -	- -	1 791 741 -	- -	- -	- -	1 791 741 -	- -
Финансовые инвестиции	5304 5314	за 2022г. за 2021г.	- -	- -	2 628 033 -	- -	- -	- -	2 628 033 -	- -
Краткосрочные - всего	5305 5315	за 2022г. за 2021г.	- -	- -	- -	- -	- -	- -	- -	- -
в том числе:										
	5306 5316	за 2022г. за 2021г.	- -	- -	- -	- -	- -	- -	- -	- -
Финансовых вложений - итого	5300 5310	за 2022г. за 2021г.	18 764 117 18 764 117	- -	4 419 774 -	18 764 117 -	- -	- -	4 419 774 18 764 117	- -



## 3.2. Иное использование финансовых вложений

Наименование показателя	Код	На 31 декабря 2022 г.	На 31 декабря 2021 г.	На 31 декабря 2020 г.
Финансовые вложения, находящиеся в залоге - всего	5320	-	-	-
В том числе:				
5321				
Финансовые вложения, переданные третьим лицам (кроме продажи) - всего	5325	-	-	-
В том числе:				
5326				
5329				
Иное использование финансовых вложений		-	-	-



  
 (подпись)  
 Руководитель Алексенков Олег Олегович  
 (расшифровка подписи)


31 марта 2023 г.





## 4.2. Запасы в залоге

Наименование показателя	Код	На 31 декабря 2022 г.	На 31 декабря 2021 г.	На 31 декабря 2020 г.
Запасы, не оплаченные на отчетную дату - всего	5440	-	-	-
в том числе:				
5441				
Запасы, находящиеся в залоге по договору - всего	5445	163 203	-	-
в том числе:				
5446		163 203	-	-
товар				

  
 Руководитель (подпись)  
 Александров Олег Олегович  
 (расшифровка подписи)



31 марта 2023 г.

**5. Дебиторская и кредиторская задолженность**  
**5.1. Наличие и движение дебиторской задолженности**

Наименование показателя	Код	Период	На начало года		Изменения за период							На конец периода						
			учтенная по условиям договора	величина резерва по сомнительным долгам	поступление		погашение	выбыло	восстановление резерва	перевод из долгосрочную задолженность	перевод из дебиторской в кредиторскую задолженность	перевод из кредиторской в дебиторскую задолженность	учтенная по условиям договора	величина резерва по сомнительным долгам				
					в результате хозяйственных операций (сумма долга по сделке, операции)	причитающиеся проценты, штрафы и иные начисления												
Долгосрочная дебиторская задолженность - всего	5501	за 2022г.	-	-	-	-	-	-	-	-	-	-	-	-	-	-	-	
	5521	за 2021г.	-	-	-	-	-	-	-	-	-	-	-	-	-	-	-	-
в том числе:	5502	за 2022г.	-	-	-	-	-	-	-	-	-	-	-	-	-	-	-	-
	5522	за 2021г.	-	-	-	-	-	-	-	-	-	-	-	-	-	-	-	-
Расчеты с покупателями и заказчиками	5503	за 2022г.	-	-	-	-	-	-	-	-	-	-	-	-	-	-	-	-
	5523	за 2021г.	-	-	-	-	-	-	-	-	-	-	-	-	-	-	-	-
Авансы выданные	5504	за 2022г.	-	-	-	-	-	-	-	-	-	-	-	-	-	-	-	-
	5524	за 2021г.	-	-	-	-	-	-	-	-	-	-	-	-	-	-	-	-
Прочая	5505	за 2022г.	-	-	-	-	-	-	-	-	-	-	-	-	-	-	-	-
	5525	за 2021г.	-	-	-	-	-	-	-	-	-	-	-	-	-	-	-	-
Краткосрочная дебиторская задолженность - всего	5510	за 2022г.	5 359 576	-	5 032 625	11 222	(4 593 381)	(1 389)	-	-	-	1 695	53 425	156	5 827 507	(16 932)	-	-
	5530	за 2021г.	4 881 183	-	1 892 010	48 544	(1 515 742)	-	-	-	-	53 425	-	-	5 359 576	-	-	-
в том числе:	5511	за 2022г.	2 702 617	-	2 998 047	-	(2 095 179)	(132)	-	-	-	-	-	-	3 620 636	(7 314)	-	-
	5531	за 2021г.	3 423 289	-	682 427	-	(1 438 230)	-	-	-	-	-	-	-	2 667 486	-	-	-
Расчеты с покупателями и заказчиками	5512	за 2022г.	117 006	-	137 380	-	(72 480)	(1 081)	-	-	-	-	-	-	180 825	(8 609)	-	-
	5532	за 2021г.	54 742	-	87 665	-	(25 400)	-	-	-	-	-	-	-	117 006	-	-	-
Авансы выданные	5513	за 2022г.	2 539 953	-	1 897 198	11 222	(2 425 722)	(175)	-	-	-	1 695	53 425	156	2 024 399	(5 105)	-	-
	5533	за 2021г.	1 402 950	-	1 121 919	48 544	(87 040)	-	-	-	-	X	X	X	2 539 953	-	-	-
Прочая	5514	за 2022г.	-	-	-	-	-	-	-	-	-	-	-	-	-	-	-	-
	5534	за 2021г.	-	-	-	-	-	-	-	-	-	-	-	-	-	-	-	-
Итого	5500	за 2022г.	5 359 576	-	5 032 625	11 222	(4 593 381)	(1 389)	-	-	-	X	53 425	156	5 827 507	(16 932)	-	-
	5520	за 2021г.	4 881 183	-	1 892 010	48 544	(1 515 742)	-	-	-	-	X	53 425	156	5 359 576	-	-	-

## 5.2. Просроченная дебиторская задолженность

Наименование показателя	Код	На 31 декабря 2022 г.		На 31 декабря 2021 г.		На 31 декабря 2020 г.	
		учтенная по условиям договора	балансовая стоимость	учтенная по условиям договора	балансовая стоимость	учтенная по условиям договора	балансовая стоимость
Всего	5540	16 932	-	-	-	-	-
в том числе:							
расчеты с покупателями и заказчиками	5541	16 932	-	-	-	-	-
расчеты с поставщиками и заказчиками (в части авансовых платежей, предоплат)	5542	-	-	-	-	-	-
прочая	5543	-	-	-	-	-	-
	5544	-	-	-	-	-	-

## 5.3. Наличие и движение кредиторской задолженности

Наименование показателя	Код	Период	Остаток на начало года	Изменения за период					перевод из кредиторской в дебиторскую задолженность	перевод из дебиторской в кредиторскую задолженность	перевод из долго- в краткосрочную задолженность	списание на финансовый результат	Остаток на конец периода
				поступление		выбыло		погашение					
				в результате хозяйственных операций (сумма долга по сделке, операции)	причитающиеся проценты, штрафы и иные начисления	в результате списания на финансовый результат	погашение						
Долгосрочная кредиторская задолженность - всего	5551	за 2022г.	18 055 226	31 324 244	-	(40 915 175)	-	-	-	-	-	8 464 295	
	5571	за 2021г.	18 135 226	-	-	(80 000)	-	-	-	-	-	18 055 226	
в том числе:													
кредиты	5552	за 2022г.	18 055 226	30 359 889	-	(40 915 175)	-	-	-	-	-	7 499 940	
	5572	за 2021г.	18 135 226	-	-	(80 000)	-	-	-	-	-	18 055 226	
займы	5553	за 2022г.	-	964 355	-	-	-	-	-	-	-	964 355	
	5573	за 2021г.	-	-	-	-	-	-	-	-	-	-	
прочая	5554	за 2022г.	96 000	43 356 966	-	(96 000)	-	-	-	-	-	43 356 966	
	5574	за 2021г.	-	-	-	-	-	-	-	-	-	-	
	5555	за 2022г.	-	-	-	-	-	-	X	X	-	-	
	5575	за 2021г.	-	-	-	-	-	-	X	X	-	-	
Краткосрочная кредиторская задолженность - всего	5560	за 2022г.	11 320 128	(4 394)	3 246 717	(1 628)	(1 628)	-	1 695	227	-	2 311 788	
	5580	за 2021г.	7 878 392	4 993 247	1 960 933	(3 566 025)	-	-	53 425	156	-	11 320 128	
в том числе:													
расчеты с поставщиками и подрядчиками	5561	за 2022г.	8 133 614	682 681	-	(6 243 241)	(295)	-	-	-	-	2 572 759	
	5581	за 2021г.	6 286 545	4 930 037	-	(3 082 969)	-	-	-	-	-	8 133 614	
авансы полученные	5562	за 2022г.	99 549	(1 204 439)	-	(28 851)	(26)	-	-	-	-	(1 133 766)	
	5582	за 2021г.	79 881	27 203	-	(7 536)	-	-	-	-	-	99 549	
расчеты по налогам и взносам	5563	за 2022г.	192 281	196 461	13 070	(29 754)	-	-	-	-	-	372 058	
	5583	за 2021г.	90 544	36 406	13 742	(147)	-	-	51 736	-	-	192 281	
кредиты	5564	за 2022г.	2 447 114	-	3 008 616	(5 455 731)	-	-	-	-	-	-	
	5584	за 2021г.	1 042 230	-	1 716 173	(311 269)	-	-	-	-	-	2 447 114	
займы	5565	за 2022г.	-	200 000	4 284	(200 000)	-	-	-	-	-	4 284	
	5585	за 2021г.	-	-	-	-	-	-	-	-	-	-	
прочая	5566	за 2022г.	447 570	120 902	220 746	(293 380)	(1 307)	-	1 695	227	-	496 453	
	5586	за 2021г.	379 192	(398)	231 017	(164 085)	-	-	1 689	156	-	447 570	
	5567	за 2022г.	-	-	-	-	-	-	X	X	-	-	
	5587	за 2021г.	-	-	-	-	-	-	X	X	-	-	
Итого	5550	за 2022г.	29 375 354	31 319 850	3 246 717	(53 166 132)	(1 628)	X	1 695	227	-	10 776 083	
	5570	за 2021г.	26 013 618	4 993 247	1 960 933	(3 646 025)	-	X	53 425	156	-	29 375 354	



## 5.4. Просроченная кредиторская задолженность

Наименование показателя	Код	На 31 декабря 2022 г.	На 31 декабря 2021 г.	На 31 декабря 2020 г.
Всего	5590	-	-	-
в том числе:				
расчеты с поставщиками и подрядчиками	5591	-	-	-
расчеты с покупателями и заказчиками	5592	-	-	-
прочая задолженность	5593	-	-	-
	5594	-	-	-

Руководитель (подпись)    
 (подпись) Алексенков Олег Олегович  
 (расшифровка подписи)

31 марта 2023 г.

### 6. Затраты на производство (расходы на продажу)\*

Наименование показателя	Код	за 2022г.	за 2021г.
Материальные затраты	5610	203 275	182 412
Расходы на оплату труда	5620	1 154 862	780 174
Отчисления на социальные нужды	5630	332 537	199 878
Амортизация	5640	1 246 691	12 586
Прочие затраты	5650	997 328	1 040 844
Итого по элементам	5660	3 934 693	2 215 894
Фактическая себестоимость проданных товаров	5665	44 222 920	44 375 419
Изменение остатков (прирост [-]); незавершенного производства, готовой продукции и др.	5670	-	-
Изменение остатков (уменьшение [+]; незавершенного производства, готовой продукции и др.	5680	-	-
Итого расходы по обычным видам деятельности	5600	48 157 613	46 591 313

\* - Для организаций, осуществляющих торговую деятельность добавлена строка 5665, учитывающая фактическую себестоимость товаров



Руководитель Алексеев Олег Олегович  
(подпись) (расшифровка подписи)

31 марта 2023 г.

## 7. Оценочные обязательства

Наименование показателя	Код	Остаток на начало года	Признано	Погашено	Списано как избыточная сумма	Остаток на конец периода
Оценочные обязательства - всего	5700	-	25 966	-	-	25 966
в том числе:						
Оценочные обязательства по вознаграждениям	5701	-	20 008	-	-	20 008
Оценочные обязательства по страховым взносам	5702	-	5 958	-	-	5 958



Алексенков Олег  
Олегович  
(расшифровка подписи)

Руководитель  
(подпись)

31 марта 2023 г.



8. Обеспечения обязательств

Наименование показателя	Код	На 31 декабря 2022 г.	На 31 декабря 2021 г.	На 31 декабря 2020 г.
Полученные - всего	5800	-	-	-
в том числе:				
5801	5801	-	-	-
5810	5810	163 203	-	-
Выданные - всего				
в том числе:				
5811	5811	163 203	-	-
Залог товарно-материальных ценностей				
Залог основные средства	5812	-	-	-



*(Handwritten signature)*  
 (подпись)

Алексенков Олег  
 Олегович  
 (расшифровка подписи)

Руководитель

31 марта 2023 г.

**ПОЯСНЕНИЯ**  
**к бухгалтерскому балансу и отчету о финансовых результатах**  
**за 2022 год**

**Акционерного общества «ЕвроТранс»**

**Оглавление**

1. ОБЩИЕ СВЕДЕНИЯ .....	3
2. РАСКРЫТИЕ ПРИМЕНЯЕМЫХ СПОСОБОВ ВЕДЕНИЯ УЧЕТА .....	8
2.1. Основа представления информации в бухгалтерской отчетности .....	8
2.2. Изменения учетной политики .....	18
3. РАСКРЫТИЕ ИНФОРМАЦИИ ПО ОТДЕЛЬНЫМ СТАТЬЯМ БУХГАЛТЕРСКОЙ ОТЧЕТНОСТИ .....	19
3.1. ОСНОВНЫЕ СРЕДСТВА .....	19
3.2. ФИНАНСОВЫЕ ВЛОЖЕНИЯ .....	22
3.3. ЗАПАСЫ .....	22
3.4. ДЕБИТОРСКАЯ ЗАДОЛЖЕННОСТЬ .....	23
3.5. ДЕНЕЖНЫЕ СРЕДСТВА И ИХ ЭКВИВАЛЕНТЫ .....	23
3.6. ПРОЧИЕ ОБОРОТНЫЕ И ВНЕОБОРОТНЫЕ АКТИВЫ .....	23
3.7. УСТАВНЫЙ КАПИТАЛ .....	23
3.8. ДОБАВОЧНЫЙ КАПИТАЛ .....	24
3.9. ЗАЕМНЫЕ СРЕДСТВА .....	24
3.10. КРЕДИТОРСКАЯ ЗАДОЛЖЕННОСТЬ .....	26
3.11. ИНФОРМАЦИЯ ПО ВЗАИМОДЕЙСТВИЮ С НАЛОГОВЫМИ ОРГАНАМИ .....	26
3.12. ДОХОДЫ И РАСХОДЫ .....	27
3.13. ПРОЦЕНТЫ К УПЛАТЕ, К ПОЛУЧЕНИЮ .....	28
3.14. ПРОЧИЕ ДОХОДЫ И РАСХОДЫ .....	29
3.15. ИЗМЕНЕНИЕ ОЦЕНОЧНЫХ ЗНАЧЕНИЙ .....	29
3.16. РАСЧЕТЫ ПО НАЛОГУ НА ПРИБЫЛЬ .....	30
3.17. СВЯЗАННЫЕ СТОРОНЫ .....	30
4. ВСТУПИТЕЛЬНЫЕ И СРАВНИТЕЛЬНЫЕ ДАННЫЕ .....	33
4.1. Корректировки данных отчетности .....	33
4.2. Информация об обеспечении и обязательствах .....	33
4.3. Информация об имуществе в залоге под собственные обязательства .....	33

4.4. Информация о неоплаченном по договорам поставки оборудовании, которое в соответствии со ст.488 ГК РФ признается находящимся в залоге в силу закона .....	34
5. ОЦЕНОЧНЫЕ ОБЯЗАТЕЛЬСТВА, УСЛОВНЫЕ ОБЯЗАТЕЛЬСТВА И УСЛОВНЫЕ АКТИВЫ .....	34
6. ИНФОРМАЦИЯ О ПРЕКРАЩАЕМОЙ ДЕЯТЕЛЬНОСТИ И РЕОРГАНИЗАЦИИ ОБЩЕСТВА .....	34
6.1. Информация о прекращаемой деятельности .....	34
6.2. Информация о реорганизации Общества .....	34
7. ПРОЧАЯ ИНФОРМАЦИЯ .....	35
7.1. Информация по сегментам .....	35
7.2. Информация о денежных средствах, ограниченных к использованию, и денежных эквивалентах в отчетности .....	35
7.3. Информация о движении денежных средств по предварительной оплате .....	35
7.4. Информация о существенных денежных потоках Общества между ним и хозяйственными обществами, являющимися по отношению к нему дочерними, зависимыми и основными .....	35
7.5. Информация о движении денежных средств по предварительной оплате .....	35
8. ИНФОРМАЦИЯ ПО РАСКРЫТИЮ РИСКОВ .....	36
9. СОБЫТИЯ ПОСЛЕ ОТЧЕТНОЙ ДАТЫ .....	38
9.1. Объявленные дивиденды по результатам деятельности Общества за отчетный год .....	38
9.2. Принятые решения об эмиссии акций и иных ценных бумаг .....	38
9.3. Общество прекращает деятельность (ликвидируется) .....	38
9.4. Чрезвычайные ситуации, приведшие к уничтожению значительной части активов Общества .....	38
9.5. Информация о порядке учета по объектам основных средств, ликвидация которых осуществляется продолжительное время (более одного месяца) .....	38
9.6. Прочие события .....	38



**Пояснения к бухгалтерскому балансу и отчету о финансовых результатах за 2022 год  
АО «ЕвроТранс»**

## **1. ОБЩИЕ СВЕДЕНИЯ**

Данные Пояснения являются неотъемлемой частью годовой бухгалтерской отчетности АО «ЕвроТранс» (далее «Общество») за 2022 год.

**Полное фирменное наименование:** Акционерное общество «ЕвроТранс»

**Сокращенное наименование:** АО «ЕвроТранс»

**Адрес местонахождения:** 141044, Московская обл, Мытищи г.о., Афанасово д., Березовая роща ул., владение № 2.

**Почтовый адрес:** 141044, Московская обл, Мытищи г.о., Афанасово д., Березовая роща ул., владение № 2.

**ИНН:** 5029169023

**КПП:** 502901001

**Основные виды деятельности Общества в 2022 году:** розничные и оптовые продажи нефтепродуктов в Российской Федерации на территории Москвы и Московской области, сдача в аренду (субаренду) недвижимого имущества.

**Общество имеет следующие обособленные структурные подразделения:**

<b>Наименование подразделения</b>	<b>Адрес места нахождения подразделения</b>
АЗС 1	142143, Россия, Московская обл., г. Подольск, с. Покров, 36-й км. Симферопольского шоссе
АЗС 2	142542, Россия, Московская обл., г. Павловский Посад, д. Тарасово, 68-й км а/д Москва-Нижний Новгород
АЗС 3	142403, Россия, Московская обл., г. Ногинск, ул. Советской Конституции, 2-Б
АЗС 4	140060, Россия, Московская обл., г. Люберцы, рп Октябрьский, ул. Ленина, 58
АЗС 5	108809, Россия, г. Москва, п. Марушкинское, 37-й км. Киевского шоссе, вл.2, стр.1
АЗС 6	108809, Россия, г. Москва, п. Марушкинское, , 37-й км. Киевского шоссе, вл.1, стр.1
АЗС 7	140126, Россия, Московская обл., Раменский р-н, Кривцы с, 51-й км. а/д Москва-Челябинск справа
АЗС 8	141200, Россия, Московская обл., Пушкинский р-н, , 44-й км. а/д М-8 "Холмогоры", стр.1
АЗС 9	140152, Россия, Московская обл., Раменский р-н, д. Петровское, ул. Центральная, 80
АЗС 10	140150, Россия, Московская обл., г. Люберцы, дп Красково, ул. Карла Маркса, 1-А
АЗС 11	142712, Россия, Московская обл., Ленинский р-н, п. Горки Ленинские, 31-й км. Каширского шоссе

**Пояснения к бухгалтерскому балансу и отчету о финансовых результатах за 2022 год**  
**АО «ЕвроТранс»**

<b>Наименование подразделения</b>	<b>Адрес места нахождения подразделения</b>
АЗС 12	108811, Россия, г. Москва, п. Внуковское, д. Рассказовка, Боровское шоссе 28-й км, вл.2, стр.1
АЗС 14	140000, Россия, Московская обл., г. Люберцы, ул. Московская, 3-Б,стр.1
АЗС 15	140126, Россия, Московская обл., Раменский р-н, д. Ивановка, стр.83
АЗС 16	141006, Россия, Московская обл., г. Мытищи, Волковское ш, вл.38, стр.1
АЗС 17	141052, Россия, Московская обл, Мытищи г, Дмитровское ш, 42-й км. ,вл.4,стр.1
АЗС 18	142300, Россия, Московская обл, Подольск г,Подольской машинно-испытательной станции п, 51-й км. Симфропольского шоссе, стр.2
АЗС 19	142430, Россия, Московская обл, Ногинский р-н, Ямкино с, 36 км. а/д А-107 ММК левая сторона, стр.1
АЗС 20	140165, Россия, Московская обл, Раменский р-н, Кошерово д, Горьковское-Егорьевское шоссе ММК, стр.1
АЗС 21	140170, Россия, Московская обл, Раменский р-н, Нестерово д, 9-й км. Рязанское-Каширское ш. ММК,СТР.350
АЗС 22	142400, Россия, Московская обл, Ногинск г, 55 км А/Д М-7 Волга тер,1
АЗС 23	142455, Россия, Московская обл, Ногинский р-н, Электроугли г, 26-й км Носовихинского шоссе, АЗК
АЗС 24	143420, Россия, Московская обл, Красногорск г,Нахабино рп, 32-й км а/д М-9 "БАЛТИЯ", стр.1
АЗС 25	143900, Россия, Московская обл, Балашиха г, Леоновское ш, вл.6
АЗС 26	141034, Россия, Московская обл, Мытищи г, Свиноедово д, 200 м восточнее деревни
АЗС 27	143511, Россия, Московская обл, Истринский р-н, , 4-й км а/д А-107 ММК справа
АЗС 28	141044, Россия, Московская обл, Мытищи г, Афанасово д, Березовая роща ул, вл.2
АЗС 29	141044, Россия, Московская обл, Мытищи г, Осташковское ш, вл.16
АЗС 30	143521, Россия, Московская обл,Истринский р-н, Горшково д, Осташковское ш, стр.4
АЗС 31	142000, Россия, Московская обл, Домодедово г, Западный мкр,владение "ЗОРИНА",стр.1
АЗС 32	142060, Россия, Московская обл, Домодедово г, ,мкр Барыбино,57-й км а/д М-4 "ДОН", стр.1
АЗС 33	108828, Россия, Москва г,Краснопахорское п, , 42-й км Калужского шоссе, вл.5, стр.1
АЗС 34	108833, Россия, Москва г,Михайлово-Ярцевское п, 3-й км Калужско-Киевского ш ММК, вл.1, стр.1
АЗС 35	143395, Россия, Московская обл, Наро-Фоминск г, Юшково д, стр.1



**Пояснения к бухгалтерскому балансу и отчету о финансовых результатах за 2022 год  
АО «ЕвроТранс»**

<b>Наименование подразделения</b>	<b>Адрес места нахождения подразделения</b>
АЗС 36	141544, Россия, Московская обл, Солнечногорский р-н, Благовещенка д, Липовая аллея ул, стр.2
АЗС 37	141863, Россия, Московская обл, Дмитровский р-н, Ермолино д, 47-й км а/д МОСКВА-ДУБНА
АЗС 38	142664, Россия, Московская обл, Орехово-Зуевский р-н, Кабаново д, 14-й км Горьковско-Егорьевского ш
АЗС 39	141202, Россия, Московская обл, Пушкинский р-н, Левково с, 100
АЗС 40	142145, Россия, Московская обл, Подольск г, Лучинское д
АЗС 41	142143, Россия, Московская обл, Подольск г, Валищево д, 8-й км а/д А-107 ММК
АЗС 42	143040, Россия, Московская обл, Одинцовский р-н, Голицыно г, ,47-й км ФАД М-1 "БЕЛАРУСЬ"
АЗС 43	143090, Россия, Московская обл, Краснознаменск г, 43-й км Минского шоссе
АЗС 44	140142, Россия, Московская обл, Раменский р-н, Редькино д, Крылатая ул, 1
АЗС 45	141532, Россия, Московская обл, Солнечногорский р-н, Радумля д, 49-й км а/д МОСКВА-САНКТ-ПЕТЕРБУРГ, стр.1
АЗС 46	141580, Россия, Московская обл, Солнечногорский р-н, Черная Грязь д
АЗС 47	141850, Россия, Московская обл, Дмитровский р-н, станция Морозки, 54-й км Дмитровского шоссе
АЗС 48	142390, Россия, Московская обл, Чехов г, Молоди с
АЗС 49	141231, Россия, Московская обл, Пушкинский р-н, Лесной рп, Пушкина ул, стр.24
АЗС 50	142000, Россия, Московская обл, Домодедово г, ,58-й км Каширского шоссе, стр.2
АЗС 51	143500, Россия, Московская обл., Истринский р-н, , 75-й км ФАД М-9 "БАЛТИЯ" справа
АЗС 52	141100, Россия, Московская обл, Щелково г, Пролетарский пр-кт, 18-А
АЗС 53	140163, Россия, Московская обл, Раменский р-н, Шмеленки д
АЗС 54	140124, Россия, Московская обл, Раменский р-н, Игумново с, Раменская ул, 1-А
АЗС 55	125368, Россия, Москва г, Барышиха ул, 41, 2
Ресторан 1	140126, Россия, Московская обл, Раменский р-н, Ивановка д
Ресторан 2	141532, Россия, Московская обл, Солнечногорский р-н, Радумля д, 49-й км а/д МОСКВА-САНКТ-ПЕТЕРБУРГ, стр.2
Ресторан 3	142000, Россия, Московская обл, Домодедово г, Южный мкр, территория Зорина, стр.2
Ресторан 4	143420, Россия, Московская обл, Красногорск г, Нахабино рп, 33-й км а/д М-9 БАЛТИЯ



**Пояснения к бухгалтерскому балансу и отчету о финансовых результатах за 2022 год  
АО «ЕвроТранс»**

<b>Наименование подразделения</b>	<b>Адрес места нахождения подразделения</b>
Фабрика-кухня	140126,МО,Раменский р-н, Кривцы с,51-й км. а/д Москва-Челябинск,115

Общество зарегистрировано за основным государственным регистрационным номером – 1125029011117. Дата внесения записи в ЕГРЮЛ 13.12.2012.

**Устав Общества утвержден и зарегистрирован:**

Решением внеочередного общего собрания акционеров Общества от 14 апреля 2022 г. зарегистрирован Устав Общества в новой редакции (протокол № ЕТ-14-04/2022 от 14.04.2022г.).

**Среднесписочная численность работающих в Обществе составила:**

- в 2021 году - 1025 человек
- в 2022 году - 1117 человек.

**Общество осуществляло свою деятельность на основании следующих лицензий:**

ЛМО 50РПО0004998; «Розничная продажа алкогольной продукции, лицензируемая субъектами Российской Федерации или органами местного самоуправления в соответствии с предоставленными законом полномочиями»

Дата начала действия 24.09.2019

Дата окончания 18.04.2023

Наименование лицензирующего органа выдавшего лицензию: Министерство сельского хозяйства и продовольствия Московской области

**Единоличный исполнительный орган Общества:**

*ФИО:* Алексеенков Олег Олегович

*Должность:* Генеральный директор

**Главный бухгалтер Общества:**

*ФИО:* Груздева Марина Владимировна

**Пояснения к бухгалтерскому балансу и отчету о финансовых результатах за 2022 год**  
**АО «ЕвроТранс»**

**Состав акционеров Общества на 31.12.2022 года:**

№ п/п	Акционер	Размер доли, (%)	Номинальная стоимость доли (тыс., руб.)
1	Мартышов Игорь Юрьевич	65	3 445
2	Алексеенков Сергей Олегович	15	795
3	Дорошенко Николай Николаевич	15	795
4	Алексеенков Олег Олегович	5	265

**В Совет директоров Общества на 31.12.2022 года входят следующие лица:**

№ п/п	Фамилия, имя, отчество	Должность	Наименование организации
1	Мартышов Игорь Юрьевич	Председатель Совета директоров	АО «ЕвроТранс»
2	Алексеенков Сергей Олегович	Член Совета директоров	АО «ЕвроТранс»
3	Дорошенко Николай Николаевич	Член Совета директоров	АО «ЕвроТранс»
4	Алексеенков Олег Олегович	Член Совета директоров	АО «ЕвроТранс»
5	Сафонов Олег Петрович	Член Совета директоров	АО «ЕвроТранс»
6	Сигова Мария Викторовна	Член Совета директоров	АО «ЕвроТранс»
7	Хазин Андрей Леонидович	Член Совета директоров	АО «ЕвроТранс»

**Дочерние общества:**

Наименование общества	Сфера деятельности	Доля в уставном капитале, %	Доля голосующих акций, %
ЗАО «Магистраль Ойл»	Аренда и управление имуществом, оптовая торговля нефтепродуктами.	-	76%
ООО «Вектор»	Перевозка нефтепродуктов, оптовая торговля нефтепродуктами	100%	-
ООО «Трасса ГСМ»	Хранение и реализация нефтепродуктов, производство топлива премиального сегмента	96%	-

Зависимые Общества отсутствуют.

Дочерние общества являются самостоятельными юридическими лицами, не отвечают по обязательствам Общества, а Общество не отвечает по обязательствам дочерних обществ.



## 2. РАСКРЫТИЕ ПРИМЕНЯЕМЫХ СПОСОБОВ ВЕДЕНИЯ УЧЕТА

### 2.1. Основа представления информации в бухгалтерской отчетности

Данная бухгалтерская отчетность сформирована исходя из действующих в Российской Федерации правил бухгалтерского учета и составления отчетности.

Учетная политика по бухгалтерскому учету Общества на 2022 год, утвержденная приказом от 28.12.2021, подготовлена с учетом требований Федерального закона от 06.12.2011 № 402-ФЗ «О бухгалтерском учете», Положения по ведению бухгалтерского учета и бухгалтерской отчетности в Российской Федерации, утвержденного Приказом Министерства Финансов РФ от 29.07.1998 № 34н и других нормативных актов законодательства в области бухгалтерского учета.

### 1. ОРГАНИЗАЦИОННЫЕ АСПЕКТЫ УЧЕТНОЙ ПОЛИТИКИ

- 1.1. Бухгалтерский учет в организации осуществляется в соответствии с требованиями законодательства в области бухгалтерского учета на основании рабочего плана счетов бухгалтерского учета, а также в соответствии с локальными нормативными актами по бухгалтерскому учету, утвержденными в организации.
- 1.2. Для оформления фактов хозяйственной жизни организация применяет типовые формы первичных учетных документов, утвержденные законодательством по операциям с денежными средствами, по прочим операциям - формы первичной учетной документации, утвержденные в Обществе. Для систематизации и накопления информации, содержащейся в принятых к бухгалтерскому учету первичных учетных документах, организация применяет формы регистров бухгалтерского учета.
- 1.3. В целях обеспечения достоверности данных бухгалтерского учета и отчетности организация проводит инвентаризацию активов и финансовых обязательств в соответствии с порядком, установленным Положением «О порядке проведения и оформления результатов инвентаризации активов и обязательств».
- 1.4. Бухгалтерский учёт активов, обязательств и фактов хозяйственной жизни ведётся в рублях с копейками, без округлений.
- 1.5. Стоимость активов и обязательств, выраженных в иностранной валюте, для отражения в бухгалтерском учёте и отчётности подлежит пересчёту в рубли. Курсовая разница, связанная с расчетами с учредителями по вкладам, в том числе в уставный (складочный) капитал организации, подлежит зачислению в добавочный капитал этой организации. Во всех других случаях курсовая разница подлежит зачислению на финансовые результаты организации как прочие доходы или прочие расходы. Пересчет стоимости денежных знаков в кассе организации, средств на банковских счетах (банковских вкладах), выраженной в иностранной валюте, по мере изменения курса не производится. Пересчет в рубли иностранной валюты по среднему курсу, исчисленному за месяц или более короткий период, не производится.
- 1.6. Ответственность за организацию бухгалтерского учета несет руководитель организации.
- 1.7. Бухгалтерский учет организации ведётся бухгалтерской службой во главе с главным бухгалтером.



## АО «ЕвроТранс»

- 1.8. При обработке учетной информации в организации применяется компьютерная техника с программным обеспечением.
- 1.9. Организация не имеет подразделений, выделенных на отдельный баланс.
- 1.10. Денежными эквивалентами в отчетности признаются депозиты до востребования, беспроцентные депозиты, срочные депозиты (со сроком размещения не более 3 месяцев), депозиты сроком свыше 3 месяцев (с условием возможности досрочного их изъятия).

**2. МЕТОДОЛОГИЧЕСКИЕ АСПЕКТЫ УЧЕТНОЙ ПОЛИТИКИ****2.1. Учёт и оценка основных средств**

- 2.1.1. Объекты недвижимости, по которым закончены капитальные вложения, оформлены соответствующие первичные учетные документы, принимаются к учету в состав основных средств с момента выполнения условий признания активов в составе объектов основных средств.
- 2.1.2. Отдельные части объекта основных средств, срок полезного использования которых существенно отличается друг от друга, учитываются в качестве отдельных инвентарных объектов. При этом в качестве отдельного инвентарного объекта может учитываться только та часть основного средства, которая имеет отдельную классификацию в Общероссийском классификаторе основных фондов и (или) в технической документации (нормативных требованиях по эксплуатации) на объект основных средств установлен срок полезного использования на данную часть объекта основных средств.
- 2.1.3. Для целей отражения в бухгалтерском учете и бухгалтерской отчетности применяются следующие методы оценки используемых земельных участков, кроме отражаемых в балансе:
  - для арендованных: по договорной, при её отсутствии – по кадастровой стоимости, при отсутствии договорной и кадастровой – по общей сумме арендных платежей, определенных договором;
  - для прочих: по кадастровой стоимости, а при ее отсутствии – в условной оценке.
- 2.1.4. Переоценка основных средств не производится.
- 2.1.5. Группировка основных средств производится по видам. Учет основных средств также ведется по местам их нахождения, материально-ответственным лицам. Основные средства, полученные в лизинг и учитываемые на балансе организации в соответствии с условиями договора лизинга, отражаются в отдельной группе основных средств.
- 2.1.6. Активы, в отношении которых выполняются условия принятия к бухгалтерскому учету в качестве основных средств, стоимостью не более 40 000 рублей за единицу за исключением активов, потребительские свойства которых с течением времени не изменяются (земля, объекты природопользования и т.д.) отражаются в бухгалтерском учете в составе материально-производственных запасов и при передаче в эксплуатацию списываются на расходы единовременно (с обеспечением забалансового учета).
- 2.1.7. Материальные ценности и выданные авансы, которые по имеющимся планам не будут реализованы в течение одного операционного цикла (1 года) и стоимость которых в дальнейшем войдет в стоимость создаваемых/



**Пояснения к бухгалтерскому балансу и отчету о финансовых результатах за 2022 год**

**АО «ЕвроТранс»**

приобретаемых внеоборотных активов (основных средств, нематериальных активов, НИОКР, прочие ВНА), в бухгалтерской отчетности отражаются в составе внеоборотных активов организации.

2.1.8. Для отражения в бухгалтерском учете и бухгалтерской отчетности арендованных основных средств применяются правила, установленные ФСБУ 25/2018 "Бухгалтерский учет аренды", утвержденный Приказом Минфина России от 16.10.2018 N 208н (ред. от 29.06.2022).

**2.1.9. Учет амортизации основных средств**

2.1.10.1. Амортизация по объектам основных средств начисляется линейным способом.

2.1.10.2. Амортизация объекта недвижимости, принятого к учету в составе основных средств в соответствии с п.2.1.1 настоящей Политики, начисляется в общем порядке с первого числа месяца, следующего за месяцем принятия объекта к учету в составе основных средств независимо от факта государственной регистрации права собственности.

2.1.10.3. Срок полезного использования объектов основных средств устанавливается организацией в соответствии с техническими условиями с учетом заключения специалистов технических служб организаций и рекомендациями организаций-изготовителей. Срок полезного использования объектов основных средств, поступивших по договорам лизинга, может определяться исходя из условий договора лизинга.

2.1.10.4. Принятые организацией сроки полезного использования объектов основных средств (по группам):

Машины и оборудование (кроме офисного)	до 7 лет
Офисное оборудование	до 3 лет
Производственный и хозяйственный инвентарь	до 2 лет
Другие виды основных средств	до 20 лет

2.1.10.5. Организация пересматривает срок полезного использования объекта основных средств в случае реконструкции, достройки, дооборудования, технического перевооружения или модернизации объекта основных средств при условии улучшения (повышения) первоначально принятых нормативных показателей функционирования.

2.1.10.6. Стоимость объектов доходных вложений в материальные ценности погашается путем начисления амортизации линейным способом.

2.1.10.7. Организация не осуществляет деятельность, связанную с добычей и разведкой месторождений полезных ископаемых.

**2.2. Учет специальной оснастки и специальной одежды**

2.2.1. Специальная одежда независимо от срока полезного использования принимается к бухгалтерскому учету в составе оборотных средств и учитывается в порядке, предусмотренном для учета материально-производственных запасов.

2.2.2. Стоимость специальной одежды, независимо от срока эксплуатации, списывается в дебет соответствующих счетов учета затрат на производство в момент ее передачи (отпуска) сотрудникам.

2.2.3. Специальное оборудование, специальный инструмент и специальные приспособления со сроком полезного использования не более 12 месяцев



**Пояснения к бухгалтерскому балансу и отчету о финансовых результатах за 2022 год****АО «ЕвроТранс»**

принимаются к бухгалтерскому учету в составе оборотных средств и учитываются в порядке, предусмотренном для учета материально-производственных запасов. Стоимость таких объектов списывается в дебет соответствующих счетов учета затрат на производство в момент его передачи в эксплуатацию.

2.2.4. Специальное оборудование, специальный инструмент и специальные приспособления, срок полезного использования которых более 12 месяцев и стоимостью более 40 000 рублей, учитываются в составе внеоборотных активов в качестве основных средств. Стоимость таких объектов погашается путем начисления амортизации линейным способом.

2.2.5. С целью обеспечения сохранности специальной одежды, специального оборудования, специального инструмента и специальных приспособлений при полном списании стоимости данных объектов на затраты организуется контроль за их движением на забалансовых счетах.

**2.3. Учет сырья и материалов****2.3.1. Принятие к учету сырья и материалов**

2.3.1.1. Единицей бухгалтерского учета сырья и материалов является номенклатурный номер.

2.3.1.2. Транспортно-заготовительные расходы включаются в фактическую себестоимость сырья и материалов, без применения счета 16 «Отклонение в стоимости материальных ценностей» и субсчета «Отклонение» на счете 10 «Материалы». Транспортно-заготовительные расходы подлежат списанию на расходы текущего периода в случае, когда на момент поступления данных о расходах сырье и материалы выбыли или в случае, когда транспортно-заготовительные расходы невозможно соотнести с конкретными позициями сырья и материалов.

2.3.1.3. Поступившие неотфактурованные МПЗ отражаются в фактических ценах на основании имеющихся приходных документов (либо в договорных, плановых ценах при отсутствии фактической оценки). Обособленно учитываются НДС и соответствующая кредиторская задолженность.

2.3.2. Оценка сырья, материалов и возвратных отходов при их отпуске в производство и ином выбытии

2.3.2.1. При отпуске и ином выбытии сырье, материалы и возвратные отходы оцениваются по себестоимости первых по времени поступивших единиц (способ ФИФО).

**2.4. Учет товаров****2.4.1. Принятие к учету товаров**

2.4.1.1. В состав товаров включаются товары, предназначенные для оптовой и розничной торговли.

2.4.1.2. Единицей бухгалтерского учета товаров является номенклатурный номер.

2.4.1.3. Товары, приобретенные организацией для оптовой продажи, оцениваются по стоимости их приобретения.

2.4.1.4. Затраты по заготовке и доставке товаров до центральных складов (баз), производимые до момента их передачи в продажу включаются в фактическую себестоимость товаров.



## АО «ЕвроТранс»

- 2.4.1.5. Формирование фактической себестоимости товаров, приобретаемых для перепродажи, осуществляется без применения счета 15 «Заготовление и приобретение материальных ценностей» и 16 «Отклонение в стоимости товара».
- 2.4.1.6. Учет транспортно-заготовительных расходов осуществляется на счете 41 «Товары» вместе с основной стоимостью товаров. Транспортно-заготовительные расходы подлежат списанию на расходы текущего периода в случае, когда на момент поступления данных о расходах товары выбыли или в случае, когда транспортно-заготовительные расходы невозможно соотнести с конкретными позициями товаров.
- 2.4.2. Оценка товаров при их выбытии
- 2.4.2.1. При выбытии товары оцениваются по себестоимости первых по времени поступивших единиц (способ ФИФО).
- 2.5. Учет готовой продукции и полуфабрикатов**
- 2.5.1. Принятие к учету готовой продукции и полуфабрикатов
- 2.5.1.1. Оценка готовой продукции и полуфабрикатов осуществляется по фактической производственной себестоимости.
- 2.5.2. Оценка готовой продукции и полуфабрикатов при выбытии
- 2.5.2.1. При выбытии готовая продукция и полуфабрикаты оцениваются по себестоимости первых по времени поступивших единиц (способ ФИФО).
- 2.6. Учет затрат на производство продукции, выполнения работ, оказания услуг
- 2.6.1. Формирование затрат на производство продукции, выполнения работ, оказания услуг.
- 2.6.1.1. Методы учета готовой продукции, незавершенного производства, попутной продукции, возвратных отходов и калькулирования себестоимости определяются отдельным организационно-распорядительным документом.
- 2.6.1.2. Затраты для целей бухгалтерского учета группируются следующим образом:
- материальные;
  - расходы на оплату труда;
  - суммы начисленной амортизации;
  - прочие расходы;
  - социальные отчисления.
- 2.6.2. Оценка незавершенного производства
- 2.6.2.1. К незавершенному производству на отчетную дату относится следующая продукция и работы:
- не прошедшая всех стадий производства, предусмотренных техническим процессом в соответствии с нормативно-технической документацией;
  - прошедшая все стадии производства, но не принятая отделом (службой) технического контроля качества;
  - незаконченные работы;
  - законченные, но не принятые заказчиком работы.
- По деятельности, связанной с оказанием услуг, незавершенного производства не возникает.

## АО «ЕвроТранс»

- 2.6.2.2. Оценка незавершенного производства осуществляется по фактической производственной себестоимости.
- 2.6.3. Учет и распределение расходов на продажу и управленческих расходов
- 2.6.3.1. Следующие виды расходов на продажу признаются в себестоимости проданных продукции, товаров, работ, услуг только в случае реализации продукции, к которой они относятся:
- затраты на упаковку на складах готовой продукции;
  - затраты на перевозку конкретных партий продукции;
  - затраты на уплату таможенных пошлин по конкретным партиям продукции.
- Остальные виды расходов на продажу признаются в себестоимости проданных продукции, товаров, работ, услуг полностью в отчетном периоде их признания в качестве расходов по обычным видам деятельности.
- 2.6.3.2. Управленческие расходы признаются в себестоимости проданных продукции, товаров, работ, услуг полностью в отчетном периоде их признания в качестве расходов по обычным видам деятельности.

**2.7. Финансовые вложения**

- 2.7.1. Первоначальная оценка финансовых вложений
- 2.7.1.1. Оценка и учет финансовых вложений осуществляется по каждому объекту финансовых вложений.
- Объектом бухгалтерского учета (единицей) финансовых вложений является:
- отдельная ценная бумага;
  - вклад в уставный капитал других организаций;
  - предоставленный займ другим организациям;
  - депозитный вклад (свыше трех месяцев);
  - дебиторская задолженность, приобретенная на основании уступки прав требования;
  - и другие объекты.
- 2.7.1.2. Аналитический учет финансовых вложений на предприятии обеспечивает информацию:
- по единицам бухгалтерского учета финансовых вложений;
  - по организациям, в которые осуществлены эти вложения.
- 2.7.1.3. Дополнительная информация о финансовых вложениях формируется в разрезе групп. Группа формируется по следующим признакам:
- по каждому эмитенту;
  - в разрезе ценных бумаг данного эмитента – по каждому виду ценных бумаг;
  - в разрезе каждого вида ценных бумаг - по номиналу и номеру для векселей и по выпуску для эмиссионных ценных бумаг.
- 2.7.1.4. В случае использования средств полученных займов и кредитов для осуществления предварительной оплаты финансовых вложений, начисленные проценты не включаются в первоначальную стоимость финансовых вложений, а признаются прочими расходами организации того отчетного периода, когда они понесены.



## АО «ЕвроТранс»

- 2.7.1.5. Все дополнительные затраты на приобретение финансовых вложений не указанные в договоре, произведенные до постановки их на учёт, относятся на прочие расходы.
- 2.7.1.6. На счетах учета денежных средств и финансовых вложений учитываются обособленно средства, использование которых организацией в силу имеющихся обстоятельств ограничено, в том числе заблокированные средства, аккредитивы, неснижаемые остатки, резервы финансовых средств для локализации и ликвидации последствий чрезвычайных ситуаций (аварий).
- 2.7.2. Последующая оценка финансовых вложений во время владения
- 2.7.2.1. С целью отражения на конец отчетного года по текущей рыночной стоимости финансовых вложений, по которым текущую рыночную стоимость можно определить, корректировка (переоценка) их оценки проводится ежеквартально на последнюю дату квартала.
- 2.7.2.2. Разница между оценкой финансовых вложений по текущей рыночной стоимости на отчетную дату и предыдущей оценкой относится на финансовый результат организации.
- 2.7.2.3. Под текущей рыночной стоимостью ценных бумаг понимается их рыночная цена, рассчитанная в установленном порядке организатором торговли на рынке ценных бумаг.
- 2.7.2.4. Корректировка оценки ценных бумаг производится на основании документа, предоставленного организатором торгов.
- 2.7.2.5. В случае отсутствия у организатора торгов информации о рыночной цене ценной бумаги, корректировка ее оценки не производится, и данная ценная бумага отражается в бухгалтерской отчетности по стоимости ее последней оценки.
- 2.7.2.6. Если по одним и тем же финансовым вложениям сделки совершались через двух и более организаторов торговли, то организация вправе самостоятельно выбрать рыночную котировку, сложившуюся у одного из организаторов торговли.
- 2.7.2.7. Если по состоянию на отчетную дату организатор торговли на рынке ценных бумаг не рассчитывает в установленном порядке рыночную цену ценных бумаг, то для целей бухгалтерской отчетности на указанную дату за текущую рыночную стоимость данных ценных бумаг следует принимать последнюю по времени расчета их рыночную цену.
- 2.7.2.8. Финансовые вложения, по которым текущая рыночная стоимость не определяется, подлежат отражению в учете на отчетную дату по первоначальной стоимости. При этом в бухгалтерской отчетности такие финансовые вложения отражаются за минусом сформированного по ним резерва.
- 2.7.2.9. Проверка на обесценение финансовых вложений, по которым не определяется их текущая рыночная стоимость, производится ежеквартально по состоянию на последнее число отчетного квартала.
- 2.7.2.10. Начисление в бухгалтерском учете дохода по долговым финансовым вложениям осуществляется ежемесячно в сумме причитающихся на отчетную дату будущих платежей, согласно доходности финансовых вложений, независимо от того, в какой форме и когда фактически производятся указанные платежи.



**Пояснения к бухгалтерскому балансу и отчету о финансовых результатах за 2022 год****АО «ЕвроТранс»**

- 2.7.2.11. По долговым ценным бумагам, по которым не определяется текущая рыночная стоимость, разница между первоначальной стоимостью и номинальной стоимостью в течение срока их обращения равномерно, по мере причитающегося по ним в соответствии с условиями выпуска дохода, относится на финансовые результаты (в состав прочих доходов или расходов).
- 2.7.2.12. Начисленные проценты по долговым ценным бумагам и предоставленным займам отражаются вместе со стоимостью финансовых вложений (при условии, что срок погашения процентов и указанных финансовых вложений совпадает) и подлежат отдельному раскрытию в бухгалтерской отчетности.
- 2.7.2.13. При реализации процентных (дисконтных) ценных бумаг финансовый результат от осуществления таких операций определяется с учетом процентного дохода, начисленного по выбывающим ценным бумагам.

**2.7.3. Выбытие финансовых вложений**

- 2.7.3.1. При выбытии финансовых вложений, по которым определяется текущая рыночная стоимость, их стоимость определяется исходя из последней оценки.
- 2.7.3.2. При выбытии финансовых вложений, по которым не определяется текущая рыночная стоимость, за исключением перечисленных в п.2.9.3.3, их стоимость определяется по первоначальной стоимости каждой единицы бухгалтерского учета финансовых вложений.
- 2.7.3.3. Бездокументарные ценные бумаги и вклады в уставные капиталы других организаций при выбытии оцениваются по средней первоначальной стоимости, которая определяется по каждому виду ценных бумаг и вкладов.

**2.8. Собственные векселя**

- 2.8.1. Задолженность по собственному дисконтному векселю в момент его выдачи отражается в сумме привлеченных денежных средств либо в размере прекращенного за счет выдачи векселя обязательства (кредиторской задолженности).  
При этом соответствующая часть такого дисконта относится ежемесячно в состав прочих расходов с одновременным увеличением задолженности по векселю таким образом, чтобы к моменту наступления срока его погашения задолженность по векселю, отраженная в учете, соответствовала сумме подлежащей выплате по векселю.
- 2.8.2. Проценты по собственному векселю, выданному в счет оплаты приобретенных ТМЦ, потребленных работ, услуг, отражаются в бухгалтерском учете ежемесячно в течение периода обращения векселя.

**2.9. Заемные обязательства**

- 2.9.1. Порядок учета задолженности по заемным обязательствам
- 2.9.1.1. Организация в момент, когда по условиям договора займа и/или кредита до возврата суммы долга остается 365 (366) дней осуществляет перевод долгосрочной задолженности в краткосрочную.
- 2.9.1.2. Краткосрочная задолженность, которую компания имеет намерение и возможность рефинансировать или отсрочить, имея соответствующее



**Пояснения к бухгалтерскому балансу и отчету о финансовых результатах за 2022 год****АО «ЕвроТранс»**

соглашение, не менее чем на 365 (366) дней после отчетной даты, переводится в состав долгосрочной.

**2.9.2. Учет затрат по кредитам и займам**

2.9.2.1. В бухгалтерском учёте затраты по займам и кредитам начисляются в сумме причитающихся платежей согласно заключенным организацией договорам займа и кредитным договорам ежемесячно независимо от того, в какой форме и когда фактически производятся указанные платежи.

2.9.2.2. Данные расходы организации являются ее прочими расходами и подлежат включению в финансовый результат организации, за исключением той их части, которая подлежит включению в стоимость инвестиционного актива.

2.9.2.3. Дополнительные затраты, связанные с получением займов и кредитов, в случае их существенности предварительно учитываются в составе прочих внеоборотных (оборотных) активов с последующим отнесением их в состав прочих расходов в течение срока, на который привлечены денежные средства. Несущественные затраты (если общая величина расходов, связанных с привлечением конкретной суммы, не превышает наименьшую из величин - 1% от этой привлеченной суммы или 1 млн. руб.) относятся на расходы в периоде возникновения. Затраты, связанные с привлечением заемных средств в иностранной валюте, не перекурсовываются и списываются в состав расходов по историческому курсу. Затраты, связанные с привлечением заемных средств для отражения в отчетности подлежат делению на краткосрочные и долгосрочные.

**2.9.3. Учет вексельных обязательств**

2.9.3.1. Расход по процентным ценным бумагам, выпущенным с целью привлечения денежных средств, начисляется в бухгалтерском учёте в сумме причитающихся на отчетную дату платежей согласно доходности ценных бумаг ежемесячно независимо от того, в какой форме и когда фактически производятся указанные платежи.

**2.9.4. Учет облигационных займов**

2.9.4.1. При привлечении денежных средств путем выпуска облигаций, начисление причитающихся процентов или дисконта по размещенным облигациям отражается организацией – эмитентом в составе прочих расходов в тех отчетных периодах, к которым относятся данные начисления, без предварительного учета в составе расходов будущих периодов.

**2.10. Доходы от обычных видов деятельности**

2.10.1. Доходами от обычных видов деятельности являются:

- выручка от оптовых продаж нефтепродуктов (бензин, дизельное топливо);
- выручка от розничных продаж нефтепродуктов (бензин, дизельное топливо) через сеть авто-заправочных комплексов;
- выручка от розничных продаж товаров народного потребления (продукты питания, сопутствующие непищевые товары) через сеть авто-заправочных комплексов;
- выручка от сдачи активов в аренду (субаренду).



## АО «ЕвроТранс»

Общество использует программу лояльности покупателей, которая позволяет покупателям накапливать призовые баллы за совершенные покупки, которые можно впоследствии обменять на бесплатные товары.

2.10.2. Не указанные выше виды доходов относятся к прочим доходам.

2.10.3. Следующие виды прочих доходов показываются в отчете о финансовых результатах за минусом расходов, относящихся к этим доходам (с последующим раскрытием в отчетности в развернутом виде), поскольку они возникают в результате одного и того же или аналогичного по характеру факта хозяйственной жизни и не являются существенными для характеристики финансового положения организации (п.18.2 ПБУ 9/99):

- положительные /отрицательные курсовые разницы, включая переоценку задолженностей, выраженных в условных единицах;
- доходы/расходы от реализации /покупки иностранной валюты.

**2.11. Расходы от обычных видов деятельности**

2.11.1. Расходами от обычных видов деятельности признаются расходы, связанные с получением доходов от обычных видов деятельности. Все другие расходы подлежат отнесению в состав прочих.

2.11.2. Суммы начисленного налога на землю по земельным участкам, объекты, расположенные на которых однозначно используются в производственных целях, отражаются в Отчете о финансовых результатах в строке Себестоимость. При невозможности идентифицировать назначение или при использовании объектов как в производственных, так и в непроизводственных целях, суммы начисленного налога на землю по земельным участкам под данными объектами отражаются в Отчете о финансовых результатах в строке Управленческие расходы.

**2.12. Структура и способы списания расходов, относящихся к следующим отчетным периодам.**

2.12.1. Затраты, произведенные организацией в отчетном периоде, но относящиеся к следующим отчетным периодам, учитываются на счете 97 «Расходы будущих периодов» и отражаются в отчетности следующим образом:

- в составе прочих внеоборотных активов:
  - расходы со сроком признания более 1 года (долгосрочные).
- в составе прочих оборотных активов:
  - страховые взносы, уплачиваемые по договорам страхования, гарантии;
  - расходы на приобретение лицензий, разрешений, сертификацию, программное обеспечение на срок не более 1 года.

2.12.2. Стоимость лицензий и компьютерных программ, имеющих срок полезного использования более 1 года, отражается в бухгалтерской (финансовой) отчетности в составе прочих внеоборотных активов.

2.12.3. Расходы, относящиеся к следующим отчетным периодам, подлежат признанию в составе тех отчетных периодов, к которым они относятся.

**2.13. Порядок применения ПБУ 18/02**

2.13.1. Отложенные налоговые активы и обязательства отражаются в бухгалтерском балансе свернуто.



2.13.2. Величина текущего налога на прибыль определяется на основе налоговой декларации по налогу на прибыль.

#### 2.14. Резервы

2.14.1. По состоянию на конец каждого квартала создаются следующие виды оценочных резервов с тем, чтобы стоимость соответствующих активов не была отражена в бухгалтерском балансе в оценке, превышающей их рыночную стоимость:

- резерв по сомнительной дебиторской задолженности, включая авансы, выданные под внеоборотные активы;
- резерв по сомнительным долгам;
- резерв под снижение стоимости материально-производственных запасов;
- резерв под обесценение финансовых вложений.

2.14.2. В соответствии с ПБУ 8/2010 создаются следующие оценочные обязательства:

- резерв предстоящих расходов на оплату отпусков.

2.14.3. Порядок создания и использования резервов устанавливается отдельными организационно-распорядительными документами организации.

2.14.4. Резерв на ремонт основных средств не создается.

#### 2.15. Уровень существенности

2.15.1. При составлении бухгалтерской отчетности Общество руководствуется критерием существенности, равным 10 (десяти) % к общему итогу соответствующей строки бухгалтерской отчетности.

#### 2.2. Изменения учетной политики

В связи с обязательным применением с 01.01.2022г. указанных в настоящем пункте ФСБУ, в учетную политику Общества на 2022 год внесены следующие изменения: закреплен перспективный порядок отражения последствий изменения учетной политики в связи с началом применения ФСБУ 25/2018 "БУХГАЛТЕРСКИЙ УЧЕТ АРЕНДЫ" Приказ Минфина России от 16.10.2018 N 208н, Приказ Минфина России от 17.09.2020 N 204н "Об утверждении Федеральных стандартов бухгалтерского учета ФСБУ 6/2020 "Основные средства" и ФСБУ 26/2020 "Капитальные вложения", а так же с началом применения Приказа Минфина России от 19.11.2002 N 114н "Об утверждении Положения по бухгалтерскому учету "Учет расчетов по налогу на прибыль организаций" ПБУ 18/02.

### 3. РАСКРЫТИЕ ИНФОРМАЦИИ ПО ОТДЕЛЬНЫМ СТАТЬЯМ БУХГАЛТЕРСКОЙ ОТЧЕТНОСТИ

#### 3.1. ОСНОВНЫЕ СРЕДСТВА

Движение и наличие основных средств и доходных вложений в материальные ценности и соответствующего накопленного износа представлено в **Таблице 2.1 Пояснений к бухгалтерскому балансу и отчету о финансовых результатах в табличной форме.**

Информация о движении и наличии объектов незавершенного строительства и незаконченных операциях по приобретению, модернизации и т.п. основных средств представлена в **Таблице 2.2 Пояснений к бухгалтерскому балансу и отчету о финансовых результатах в табличной форме.**

Информация об арендованных основных средствах:

В предыдущих периодах у Общества имелись договоры аренды автозаправочных станций и некоторых других объектов (фабрика-кухня, рестораны), которые оно использовало в своей операционной деятельности. Договоры аренды заключались на срок 11 месяцев, и включали опцион на продление аренды, когда Общество имеет преимущественное право на возобновление договоров аренды.

В течение 2022 года заправочные станции и ряд других объектов, которые Общество арендовала ранее у нескольких арендодателей, были выкуплены АО «Газпромбанк Лизинг» и переданы Обществу по новым договорам лизинга сроком на 10 лет.

Балансовая стоимость арендованных объектов, признанных Обществом в качестве «Права пользования активами» показана в бухгалтерском балансе по строке 1150 «Основные средства». По части арендованных активов, переданных в субаренду, проведено выбытие в отчетном периоде соответствующих объектов, с одновременным отражением «Чистых инвестиций в аренду», показанных по строке 1170 «Финансовые вложения».

Перечень арендуемых объектов представлен ниже.

№ п/п	Предмет аренды
1	АЗС- 1 Московская обл.,Подольск г,Покров с.,36-Й КМ.СИМФЕРОПОЛЬСКОГО ШОССЕ,
2	АЗС- 1 Зем.уч.Московская обл.,Подольск г,Покров с.,36-Й КМ.СИМФЕРОПОЛЬСКОГО ШОССЕ,
3	АЗС- 2 Московская обл.,Павловский Посад г,Тарасово д.,68-й км а/д МОСКВА-НИЖНИЙ НОВГОРОД,
4	АЗС- 2 Зем.уч.М.О. Павло-Пасадский р-н., Кузнецовский с.о, дер.Тарасово
5	АЗС- 3 Московская обл.,Ногинск г.,Советской Конституции ул,2-Б,
6	АЗС- 3 Зем.уч.М.О. г.Ногинск, ул.Советской Конституции, д.3
7	АЗС- 4 Московская обл.,Люберцы г,Октябрьский рп,Ленина ул,58,
8	АЗС- 5 Москва г,Марушкинское п.,,37-Й КМ.КИЕВСКОГО ШОССЕ,ВЛ.2,СТР.1
9	АЗС- 5 Зем.уч.Москва поселение Марушкинское, 37 км Киевское шоссе,вл.2
10	АЗС- 6 Москва г,Марушкинское п.,,37-Й КМ.КИЕВСКОГО ШОССЕ,ВЛ.1,СТР.1
11	АЗС- 6 Зем.уч.Москва,поселение Марушкинское, 37 км Киевское шоссе.вл 1,стр.1
12	АЗС- 7 Московская обл,Раменский р-н.,Кривцы с.,51-Й КМ А/Д МОСКВА-ЧЕЛЯБИНСК СПРАВА
13	АЗС- 8 Московская обл,Пушкинский р-н.,,44-Й КМ.А/Д М-8 "ХОЛМОГОРЫ",СТР.1
14	АЗС- 9 Московская обл,Раменский р-н.,Петровское д,Центральная ул,80,



## Пояснения к бухгалтерскому балансу и отчету о финансовых результатах за 2022 год

## АО «ЕвроТранс»

№ п/п	Предмет аренды
15	АЗС-10 Московская обл., Люберцы г, Красково дп, Карла Маркса ул, 1-А,
16	АЗС-10 Зем.уч.М.О. Люберецкий р-н, п.Красково, ул.Карла Маркса, д.1А
17	АЗС-11 Московская обл., Ленинский р-н., Горки Ленинские п., 31-Й КМ.КАШИРСКОГО ШОССЕ,
18	АЗС-12 Москва г, Внуковское п., Рассказовка д, Боровское шоссе 28-й км, ВЛ.2, СТР.1,
19	АЗС-12 Зем.уч.М.О., Ленинский р-н, сп Внуковское, д.Рассказовка, Боровское шоссе ,28 стр.2
20	АЗС-14 Московская обл., Люберцы г., Московская ул, 3-Б, СТР.1,
21	АЗС-14 Зем.уч.М.О., р-он Люберецкий г. Люберцы, ул. Московская, стр. 3Б
22	АЗС-15, Московская обл., Раменский р-н., Ивановка д., СТР.83,
23	АЗС-16 Московская обл., Мытищи г., Волковское ш, ВЛ.38, СТР.1,
24	АЗС-17 Московская обл., Мытищи г., Дмитровское ш, 42-Й КМ, ВЛ.4, СТР.1
25	АЗС-17 Зем.уч.М.О., Мытищинский р-н, д.Сухарево, 42 км а/д "Москва-Дубна", вл.4, стр.1
26	АЗС-18 МО, Подольск г, Подольской машинно-испытательной станции п., 51-Й КМ.СИМФЕРОПОЛЬСКОГО ШОС
27	АЗС-19, Московская обл, Ногинский р-н., Ямкино с., 36 КМ.А/Д А-107 ММК ЛЕВАЯ СТОРОНА, СТР.1
28	АЗС-20 Московская обл, Раменский р-н., Кошерово д., ГОРЬКОВСКОЕ-ЕГОРЬЕВСКОЕ ШОССЕ ММК, СТР.1,
29	АЗС-21 Московская обл, Раменский р-н., Нестерово д., 9-Й КМ.РЯЗАНСКОЕ-КАШИРСКОЕ Ш.ММК, СТР.350
30	АЗС-22, Московская обл., Ногинск г., 55 км А/Д М-7 Волга тер, 1,
31	АЗС-23, Московская обл, Ногинский р-н, Электроугли г., 26-й км Носовихинского шоссе, АЗК,
32	АЗС-24 Московская обл., Красногорск г, Нахабино рп., 32-й км а/д М-9 "БАЛТИЯ", стр.1,
33	АЗС-24 Зем.уч.М.О., Красногорский район, городское поселение Нахабино, 32+400км автодороги М-9 "Балтия"
34	АЗС-25 Московская обл., Балашиха г., Леоновское ш, вл.6,
35	АЗС-26 Московская обл., Мытищи г, Свиноедово д., 200 м восточнее деревни,
36	АЗС-26 Зем.уч.М.О., Мытищинский район, г.п. Пироговский, вблизи д. Свиноедово
37	АЗС-27 Московская обл, Истринский р-н., 4-й км а/д А-107 ММК справа,
38	АЗС-28 Московская обл., Мытищи г, Афанасово д, Березовая роща ул, вл.2,
39	АЗС-28 Зем.уч.М.О., Мытищинский район, вблизи д. Афанасово
40	АЗС-29 Московская обл., Мытищи г., Осташковское ш, вл.16,
41	АЗС-29 Зем.уч.М.О., Мытищинский район, вблизи д. Бородино
42	АЗС-30 Московская обл, Истринский р-н., Горшково д., Осташковское ш, стр.4,
43	АЗС-31 Московская обл., Домодедово г., Западный мкр, владение "ЗОРИНА", стр.1,
44	АЗС-31 Зем.уч.М.О., Домодедовский район, 43-км автодороги «Дон» (правая сторона)
45	АЗС-32 Московская обл., Домодедово г., мкр Барыбино, 57-й км а/д М-4 "ДОН", стр.1
46	АЗС-32 Зем.уч.М.О., Домодедовский район, 57-км автодороги «Дон» (левая сторона)
47	АЗС-33 Москва г, Краснопахорское п., 42-й км Калужского шоссе, вл.5, стр.1
48	АЗС-33 Зем.уч. М.О., Подольский р-н, 43-км Калужского шоссе (левая сторона)
49	АЗС-34 Москва г, Михайлово-Ярцевское п., 3-й км Калужско-Киевского ш ММК, вл.1, стр.1
50	АЗС-34 Зем.уч.М.О., Подольский р-н, 3-км ММК (Калужско-Киевское ш.) стр.1
51	АЗС-35 Московская обл., Наро-Фоминск г, Юшково д., стр.1
52	АЗС-35 Зем.уч.М.О., Наро-Фоминский р-н, 4-км ММК (Киевское-Минское ш.) стр.1
53	АЗС-36 Московская обл, Солнечногорский р-н., Благовещенка д, Липовая аллея ул., стр.2
54	АЗС-37 Московская обл, Дмитровский р-н., Ермолино д., 47-й км а/д МОСКВА-ДУБНА,



**Пояснения к бухгалтерскому балансу и отчету о финансовых результатах за 2022 год**  
**АО «ЕвроТранс»**

№ п/п	Предмет аренды
55	АЗС-37 Зем.уч.М.О., Дмитровский р-н, г.п. Икша, 47-км автодороги Москва-Дубна, д. Ермолино
56	АЗС-38 Московская обл,Орехово-Зуевский р-н,,Кабаново д.,14-й км Горьковско-Егорьевского ш,
57	АЗС-39 Московская обл,Пушкинский р-н,,Левково с.,100,
58	АЗС-39 Зем.учМ.О., Пушкинский район, 5-км Красноармейского шоссе (правая сторона), вблизи д. Левково
59	АЗС-40 Московская обл,,Подольск г,Лучинское д
60	АЗС-40 Зем.уч.М.О., Подольский р-он, с.п. Лаговское, вблизи д.Лучинское
61	АЗС-41 Московская обл,,Подольск г,Валищево д.,8-й км а/д А-107 ММК,
62	АЗС-41 Зем.уч.М.О., Подольский р-он, 9-км ММК, вблизи д. Валищево (левая сторона)
63	АЗС-42 Московская обл,Одинцовский р-н,Голицыно г,,47-й км ФАД М-1 "БЕЛАРУСЬ",
64	АЗС-42 Зем.уч.М.О., Одинцовский район, г. Голицыно, 47 км а/д М-1 "Беларусь"д.47 (правая сторона)
65	АЗС-43 Московская обл,,Краснознаменск г,,43-й км Минского шоссе,
66	АЗС-44 Московская обл,Раменский р-н,,Редькино д,Крылатая ул,1,
67	АЗС-44 Зем.уч.М.О., Раменский р-он, Володарское шоссе, вблизи д.Редькино
68	АЗС-45 Московская обл,Солнечногорский р-н,,Радумля д.,49-й км а/д МОСКВА-САНКТ-ПЕТЕРБУРГ,стр.
69	АЗС-45 Зем.уч.М.О., Солнечногорский р-он,с/п Пешковское пос.Механического завода №1 (правая сторона)
70	АЗС-46 Московская обл,Солнечногорский р-н,,Черная Грязь д.,,,
71	АЗС-46 Зем.уч.М.О., Солнечногорский р-он, 33-км Ленинградского шоссе, д.Черная Грязь (левая сторона)
72	АЗС-47 Московская обл,Дмитровский р-н,,,,станция Морозки,54-й км Дмитровского шоссе,
73	АЗС-47 Зем.уч.М.О., Дмитровский район,городское поселение Икша,54 км ад " Москва-Дубна"
74	АЗС-48 Московская обл,,Чехов г,Молоди с,
75	АЗС-48 Зем.уч. М.О., Чеховский р-он, спЛюбучаеское,в районе с.Молоди
76	АЗС-49 Московская обл,Пушкинский р-н,,Лесной рп,Пушкина ул,,стр.24,
77	АЗС-49 Зем.уч.М.О., Пушкинский район,п Лесной ,ул Пушкина . строение 24
78	АЗС-50 Московская обл,,Домодедово г,,58-й км Каширского шоссе,стр.2,
79	АЗС-50 Зем.уч.М.О., Домодедовский р-он, 58-км Каширского шоссе, д. Растуново (правая сторона)
80	АЗС-51 Московская обл,Истринский р-н,,,,75-й км ФАД М-9 "БАЛТИЯ" справа,
81	АЗС-51 Зем.уч.М.О., Истринский р-он, с.п. Ядроминское, пос. Хуторки (правая сторона)
82	АЗС-52 Московская обл,,Щелково г,,Пролетарский пр-кт,18-А,
83	АЗС-52 Зем.уч.М.О., г.Щелково, 4-км Фряновского шоссе (левая сторона)
84	АЗС-54 Московская обл,Раменский р-н,,Игумново с,Раменская ул,1-А,
85	АЗС-54 Зем.уч.М,О., Раменский р-н, Дементьевский с/о, село Игумново, д.1
86	АЗС-55 Москва г,,,,Барышиха ул,41,2,
87	Аренда МО г.Мытищи Северная промзона проектируемы пр-д 4532 адм.быт.здание
88	Здание г.Москва Алтуфьевское шоссе дом 35 строение 1
89	Нефтебаза ,МО,Ногинский р-н,Городское поселение Электроугли,Носовихинского шоссе,26 км,вл.1
90	Ресторан 1 земельный участок по договору аренды 4241 от 01.04.2013
91	Ресторан 1 Земельный участок по договору аренды 4036
92	Ресторан 4 Земельный участок по договору аренды 280 от 10.07.2012



**Пояснения к бухгалтерскому балансу и отчету о финансовых результатах за 2022 год  
АО «ЕвроТранс»**

№ п/п	Предмет аренды
93	Фабрика-Кухня ,МО,Раменский р-н,Кривцы с,51-й км.а/д Москва-Челябинск,115

Стоимость объектов инвестиционной недвижимости:

(тыс. руб.)

Наименование	31.12.2022 г.	31.12.2021 г.
Инвестиционная недвижимость	2 628 033	-

Перечень основных средств, стоимость которых не погашается:

(тыс.руб)

№ п/п	Группа основных средств	Стоимость
1	Земельные участки всего, в том числе:	30 891
1.1	- Земельный участок 2568рест.3№50:28:0000000:547	11 807
1.2	- Земельный участок12840рест5,МО,Чеховский р-н,спЛюбучанское, д.Молоди, кад.№50:31:0030112:200	10 192
1.3	- Земельный участок 1446 кв.м.ресторан №2, кад.№50:09:0020328:658	8 892

### 3.2. ФИНАНСОВЫЕ ВЛОЖЕНИЯ

Информация о наличии и движении финансовых вложений в отчетном периоде представлена в **Таблице 3.1 Пояснений к бухгалтерскому балансу и отчету о финансовых результатах в табличной форме.**

По состоянию на 31 декабря 2022 года финансовые вложения представляют вложения в акции и доли дочерних предприятий и вложения в финансовые инвестиции:

Наименование общества	Сфера деятельности	Доля в уставном капитале, %	Доля голосующих акций, %
ЗАО «Магистраль Ойл»	Аренда и управление имуществом, оптовая торговля нефтепродуктами.	-	76%
ООО «Вектор»	Перевозка нефтепродуктов, оптовая торговля нефтепродуктами	100%	-
ООО «Трасса ГСМ»	Хранение и реализация нефтепродуктов, производство топлива премиального сегмента	96%	-

### 3.3. ЗАПАСЫ

Информация о наличии и движении запасов в отчетном периоде представлена в **Таблице 4.1 Пояснений к бухгалтерскому балансу и отчету о финансовых результатах в табличной форме.**

**Пояснения к бухгалтерскому балансу и отчету о финансовых результатах за 2022 год  
АО «ЕвроТранс»**

### 3.4. ДЕБИТОРСКАЯ ЗАДОЛЖЕННОСТЬ

Информация о наличии и движении дебиторской задолженности за отчетный период представлена в **Таблице 5.1. Пояснений к бухгалтерскому балансу и отчету о финансовых результатах в табличной форме.**

### 3.5. ДЕНЕЖНЫЕ СРЕДСТВА И ИХ ЭКВИВАЛЕНТЫ

Денежные средства включают по состоянию на 31 декабря:

(тыс.руб)

Наименование показателя	2022г.	2021 г.	2020 г.
Денежные средства в рублях в кассе и на счетах в банках	135 013	39 133	37 961
Переводы в пути	61 196	41 385	4 124
<b>Итого денежные средства</b>	<b>196 206</b>	<b>80 518</b>	<b>42 085</b>
<b>Денежные эквиваленты:</b>			
Банковские депозиты	-	-	-
<b>Итого денежные средства в составе бухгалтерского баланса и отчета о движении денежных средств</b>	<b>196 206</b>	<b>80 518</b>	<b>42 085</b>

Обязательства, выраженные в иностранной валюте по состоянию на отчетные даты оценены в рублях по курсу ЦБ РФ:

(рублей)

Валюта	Курс		
	на 31.12.2022г.	на 31.12.2021г.	на 31.12.2020г.
Доллар США	70,3375	74,2926	73,8757
ЕВРО	75,6553	84,0695	90,6824

### 3.6. ПРОЧИЕ ОБОРОТНЫЕ И ВНЕОБОРОТНЫЕ АКТИВЫ

Состав прочих оборотных активов (строка 1260 Бухгалтерского баланса):

(тыс. руб.)

Наименование	На 31.12.2022	На 31.12.2021
Расходы будущих периодов	83 213	812
Прочие	49	265 603
<b>Итого</b>	<b>83 262</b>	<b>266 415</b>

### 3.7. УСТАВНЫЙ КАПИТАЛ

По состоянию на 31 декабря 2021 г. и 31 декабря 2022 г. уставный капитал Общества составляет 5 000 000 рублей и состоит из 106 000 000 обыкновенных акций номинальной стоимостью 0,05 рублей каждая.

Дивиденды по обыкновенным акциям АО «ЕвроТранс» по результатам деятельности за 2022 год не выплачивались.



**Пояснения к бухгалтерскому балансу и отчету о финансовых результатах за 2022 год  
АО «ЕвроТранс»**

Процент полностью оплаченных долей по состоянию на 31 декабря 2022 и 2021 гг. годов составил: 100%.

Базовая прибыль на акцию отражает прибыль отчетного периода, которая потенциально может быть распределена на отношение базовой прибыли за отчетный год к средневзвешенному количеству обыкновенных акций в обращении в течение отчетного года. Базовая прибыль равна чистой прибыли отчетного года (строка 190 Отчета о финансовых результатах).

Расчет базовой прибыли на акцию:

Показатели	2022 год	2021 год
Чистая прибыль Общества за год, рублей	2 486 898 000	378 389 000
Средневзвешенное количество обыкновенных акций, находящихся в обращении в течение года	106 000 000 шт.	106 000 000 шт.
<b>Базовая прибыль на акцию, рублей</b>	<b>23,46</b>	<b>3,57</b>

### 3.8. ДОБАВОЧНЫЙ КАПИТАЛ

На внеочередном собрании участников принято решение о внесении вклада в имущество без увеличения уставного капитала Группы на сумму 13 000 000 тыс. руб. со стороны ООО «Правовой Центр КонсалтГрупп». При выходе акционера ООО «Правовой Центр КонсалтГрупп» было принято решение о частичном возврате добавочного капитала в размере 2 997 791 тыс. руб. Таким образом, добавочный капитал общества по результатам сделок и смены акционеров составил 10 002 209 тыс. руб. - строка 1350 «Добавочный капитал (без переоценки)» бухгалтерского баланса.

### 3.9. ЗАЕМНЫЕ СРЕДСТВА

Долгосрочные, а также краткосрочные кредитные, заемные и иные обязательства, по состоянию на 31 декабря 2022 года следующие:

(тыс.руб)

Наименование банка, займодавца	Договор	Остаток кредитов и займов на 31.12.2022	Остаток обязательств по процентам на 31.12.2022	Итого на 31.12.2022	Дата погашения
БАНК ГПБ (АО)	КД №63/22-Р от 08.04.2022	7 499 940	-	7 499 940	08.04.2032
МАРТЫШОВ ИГОРЬ ЮРЬЕВИЧ	Договор займа 7,5% № 09/11/2022 от 09.11.2022	100 000	1 048	100 637	31.12.2023
	Договор займа №15/08/2022 от 15.08.2022	100 000	3 024	103 024	31.12.2023
Облигации ЕвроТранс-001Р-01	Облигации по Соглашению №02/09/22-О от 02.09.2022г.	764 355	211	764 566	11.12.2025
<b>Итого, из них:</b>		<b>8 464 295</b>	<b>4 284</b>	<b>8 468 167</b>	-
- долгосрочная задолженность (стр. 1410)		<b>8 464 295</b>	-	<b>8 464 295</b>	-

**Пояснения к бухгалтерскому балансу и отчету о финансовых результатах за 2022 год  
АО «ЕвроТранс»**

- краткосрочная задолженность (стр. 1510)	-	4 284	4 284	-
---	---	-------	-------	---

Долгосрочные, а также краткосрочные кредитные, заемные и иные обязательства, по состоянию на 31 декабря 2021 года следующие:

(тыс.руб)

Наименование банка, займодавца	Договор	Остаток кредитов и займов на 31.12.2022	Остаток обязательств по процентам на 31.12.2022	Итого на 31.12.2022	Дата погашения
ПРОМСВЯЗЬБ АНК ПАО	Кредитный договор № 0026-20-2-0 от 30.01.2020	360 000	47 425	407 425	погашено
	Кредитный договор № 0101-19-2-0 от 15.02.2019	379 258	50 033	429 291	погашено
	Кредитный договор № 0132-19-2-0 от 14.08.2019	3 332 757	463 954	3 796 711	погашено
	Кредитный договор № 0133-19-2-0 от 14.08.2019	5 157 952	718 039	5 875 991	погашено
	Кредитный договор № 0135-19-2-0 от 23.04.2019	2 074 155	288 289	2 362 444	погашено
	Кредитный договор № 0169-20-2-0 от 27.05.2021	1 000 000	79 644	1 079 644	погашено
	Кредитный договор № 0189-19-2-0 от 06.05.2019	138 104	18 219	156 323	погашено
	Кредитный договор № 0277-19-2-0 от 14.08.2019	665 000	89 799	754 799	погашено
	Кредитный договор № 0309-19-2-0 от 17.09.2019	150 000	19 788	169 788	погашено
	Кредитный договор № 0424-19-2-0 от 11.12.2019	2 190 000	305 823	2 495 823	погашено
	Кредитный договор № 0425-19-2-0 от 16.12.2019	198 000	26 121	224 121	погашено
	Кредитный договор № 0443-18-2-0 от 25.12.2018	2 410 000	339 981	2 749 981	погашено
<b>Итого, из них:</b>		<b>18 055 226</b>	<b>2 447 114</b>	<b>20 502 340</b>	-
- долгосрочная задолженность (стр. 1410)		18 055 226	-	18 055 226	-
- краткосрочная задолженность (стр. 1510)		-	2 447 114	2 447 114	-



**Пояснения к бухгалтерскому балансу и отчету о финансовых результатах за 2022 год  
АО «ЕвроТранс»**

Процентная ставка по привлеченным кредитам в 2022 году определялась, как ключевая ставка ЦБ РФ +3%, в 2021 году – 9,5%.

Банковские кредиты были получены в 2018-2022 годах рамках открытых кредитных линий в российском банке. В 2022 году Общество не нарушало ограничительные условия кредитных договоров.

В феврале 2022 года материнская компания миноритарного акционера ООО «Правовой Центр КонсалтГрупп» (ООО «Ладога-Инвест») выкупила кредиты, полученные от ПАО «Промсвязьбанк», с балансовой стоимостью 23 188 073 тыс. руб. по состоянию на 31 декабря 2021 г. Кроме того, ООО «Ладога-Инвест» выкупила займы выданные АО «ЕвроТранс» третьим лицам на сумму 10 188 073 тыс. руб. по состоянию на 31 декабря 2021 г. Впоследствии 2 852 308 тыс. руб. кредитов к оплате ООО «Ладога-Инвест» и задолженности от ООО «Ладога-Инвест» по договорам переуступок займов выданных были погашены путем зачета взаимных требований, а 7 335 765 тыс. руб. были получены в виде денежных средств.

В апреле 2022 года Группа заключила с АО «Газпромбанк» договор об открытии кредитной линии по ставке ключевая ставка ЦБ РФ + 3% и общим лимитом кредитования на сумму 7 500 000 тыс. руб. Срок кредитной линии составляет 10 лет.

На 31 декабря 2022 г. и 31 декабря 2021 г. у Группы имелся неиспользованный остаток по кредитным линиям на сумму 0 тыс. руб.

### **3.10. КРЕДИТОРСКАЯ ЗАДОЛЖЕННОСТЬ**

Наличие и движение кредиторской задолженности в отчетном периоде раскрывается в **Таблице 5.3 Пояснений к бухгалтерскому балансу и отчету о финансовых результатах в табличной форме.**

Кредиторская задолженность по расчетам с поставщиками составила 407 тыс. руб. по состоянию на 31 декабря 2022 года (31 декабря 2021 г.: 0 тыс. руб.).

Кредиторская задолженность по полученным от покупателей авансам составила 0 тыс. руб. по состоянию на 31 декабря 2022 года (31 декабря 2021 г.: 0 тыс. руб.).

Прочая кредиторская задолженность составила 16 тыс. руб. по состоянию на 31 декабря 2022 года (31 декабря 2021 г.: 0 тыс. руб.).

### **3.11. ИНФОРМАЦИЯ ПО ВЗАИМОДЕЙСТВИЮ С НАЛОГОВЫМИ ОРГАНАМИ**

Задолженность по налогам по состоянию на 31 декабря включает:

(тыс.руб)

<b>Налог</b>	<b>2022 г.</b>	<b>2021г.</b>	<b>2020 г.</b>
Налог на добавленную стоимость	14 313	43 967	8 677
Налог на прибыль	108 636	55 431	-
Налог на доходы физических лиц	49 896	34 838	31 581
Налог на имущество	15 482	-	-
Прочие налоги и сборы	212	87	236
<b>Итого</b>	<b>188 538</b>	<b>134 322</b>	<b>40 493</b>

**Пояснения к бухгалтерскому балансу и отчету о финансовых результатах за 2022 год**

**АО «ЕвроТранс»**

По состоянию на 31 декабря 2022 и 2021 годов Общество не имело просроченных обязательств по налогам и сборам.

**3.12. ДОХОДЫ И РАСХОДЫ**

Информация о выручке (нетто) от продажи товаров, продукции, работ, услуг (за минусом НДС, акцизов и аналогичных обязательных платежей) (ПБУ 9/99), себестоимости проданных товаров, продукции, работ, услуг, а также коммерческих и управленческих расходах за 2022 и 2021 годы представлена ниже (ПБУ 10/99):

**2022 ГОД:**

(тыс.руб)

Виды деятельности	Выручка (нетто) от продажи товаров, продукции, работ, услуг (за минусом НДС, акцизов и других аналогичных платежей)	Себестоимость проданных товаров, продукции, работ, услуг	Валовая прибыль
Выручка по договорам с покупателями	50 533 487	45 467 015	5 066 472
Прочая выручка	2 611 035	1 270 532	1 340 503
<b>Итого</b>	<b>53 144 522</b>	<b>46 737 547</b>	<b>6 406 975</b>

**2021 ГОД:**

(тыс.руб)

Виды деятельности	Выручка (нетто) от продажи товаров, продукции, работ, услуг (за минусом НДС, акцизов и других аналогичных платежей)	Себестоимость проданных товаров, продукции, работ, услуг	Валовая прибыль
Выручка по договорам с покупателями	47 269 462	44 375 032	2 894 430
Прочая выручка	1 773 060	823 065	949 995
<b>Итого</b>	<b>49 042 522</b>	<b>45 198 097</b>	<b>3 844 425</b>

Вся выручка Общества признается в отношении продаж нефтепродуктов и прочих товаров и услуг на территории Московской области Российской Федерации в момент передачи таких товаров и услуг покупателям в нетто оценке.

Обязанность по оплате в отношении розничных продаж нефтепродуктов и сопутствующих товаров исполняется в момент поставки таких товаров покупателю в местах розничных продаж (на АЗС), а в отношении оптовых продаж, как правило, в течение 30-90 дней с момента поставки.

Розничные покупатели имеют право на получение призовых баллов, в результате чего часть цены сделки распределяется на призовые баллы. При этом бонусные баллы, как правило, используются в течение следующих 12 месяцев. Выручка по



**Пояснения к бухгалтерскому балансу и отчету о финансовых результатах за 2022 год  
АО «ЕвроТранс»**

призовым баллам признается в момент их погашения. Данная программа была инициирована в 2019 г.

(тыс. руб.)

Показатель	2022 г.	2021 г.
Признано в качестве выручки в течение года	118 789	91 813

Информация о себестоимости произведенных и реализованных в отчетном периоде товаров (работ, услуг) в разрезе элементов затрат представлена в **Таблице 6 Пояснений к бухгалтерскому балансу и отчету о финансовых результатах в табличной форме.**

Управленческие расходы были представлены следующими статьями:

(тыс.руб)

Управленческие расходы	2022 г.	2021 г.
Затраты на оплату труда	172 456	126 429
Отчисления на социальные нужды	48 735	30 945
Прочие затраты	15 997	530
<b>Итого управленческих расходов</b>	<b>237 188</b>	<b>157 905</b>

Коммерческие расходы были представлены следующими статьями:

(тыс.руб)

Коммерческие расходы	2022 г.	2021 г.
Ремонт и содержание	32 418	20 459
Операционная аренда	275 258	658 756
Транспортные расходы	179 091	159 974
Хранение	307 301	222 542
Электроэнергия	35 863	-
Прочие коммерческие расходы	352 947	173 580
<b>Итого коммерческие расходы</b>	<b>1 182 878</b>	<b>1 235 311</b>

### 3.13. ПРОЦЕНТЫ К УПЛАТЕ, К ПОЛУЧЕНИЮ

(тыс.руб)

Проценты к получению	2022 г.	2021 г.
Проценты по кредитам, займам	27 479	169 997
Проценты от передачи имущества в финансовую аренду	238 015	-
<b>Итого проценты к получению</b>	<b>265 494</b>	<b>169 997</b>

(тыс.руб)

**Пояснения к бухгалтерскому балансу и отчету о финансовых результатах за 2022 год  
АО «ЕвроТранс»**

Проценты к уплате	2022 г.	2021 г.
Проценты по кредитам	561 592	1 716 173
Проценты по займам	4 073	-
Проценты по арендным обязательствам	1 377 511	-
<b>Итого проценты к уплате</b>	<b>1 943 176</b>	<b>1 716 173</b>

### 3.14. ПРОЧИЕ ДОХОДЫ И РАСХОДЫ

В течение 2021-2022 гг. были произведены и понесены следующие доходы и расходы:

(тыс.руб)

Прочие доходы	2022 г.	2021г.
Штрафы, пени и неустойки к получению (уплате)	11 222	20 228
Доходы по договорам переуступки	39 280	-
Прочие	4 572 697	5215
<b>Итого прочие доходы</b>	<b>4 623 199</b>	<b>25 443</b>

(тыс.руб)

Прочие расходы	2022 г.	2021 г.
Банковские услуги	147 624	155 180
Штрафы по хозяйственным договорам к выплате и прочие расходы	234 462	215 020
Подарочные сертификаты	118 801	104 603
Амортизация ОС переданных в аренду	18 441	-
Прочие	4 693 399	9 685
Передача ППА в субаренду	458 638	-
<b>Итого прочие расходы</b>	<b>5 671 365</b>	<b>484 488</b>

### 3.15. ИЗМЕНЕНИЕ ОЦЕНОЧНЫХ ЗНАЧЕНИЙ

В 2022 году Обществом были изменены следующие оценочные значения:

(тыс.руб)

Наименование оценочного значения	Содержание изменения	Включено в расходы текущего периода, в тыс. рублей
Резерв по предстоящим отпускам	начислен резерв	25 966
Резерв по предстоящим отпускам	списан резерв	0
Резерв по сомнительным долгам	начислен резерв	16 932
Резерв по сомнительным долгам	списан резерв	0



**Пояснения к бухгалтерскому балансу и отчету о финансовых результатах за 2022 год  
АО «ЕвроТранс»**

### 3.16. РАСЧЕТЫ ПО НАЛОГУ НА ПРИБЫЛЬ

В 2022 году Обществом получена налоговая прибыль 802 990 тыс. рублей (в 2021 году в размере 337 996 тыс. рублей).

(тыс.руб)

Наименование показателя	За 2022 год	За 2021 год
Прибыль до налогообложения, по бухгалтерскому учету	2 261 061	445 988
в том числе убытки прошлых лет	-	114 385
Сумма условного расхода (условного дохода) по налогу на прибыль	452 212	89 198
<b>Постоянные разницы отчетного периода:</b>	-	-
<b>Временные разницы отчетного периода:</b>		
<i>Арендные обязательства</i>	7 233 937	-
<i>Товары</i>	136 692	-
<i>Основные средства</i>	(4 171 360)	-
<i>Проценты по обязательствам</i>	(2 863 761)	-
<i>прочие</i>	50 927	-
Итого временные разницы:	<b>386 434</b>	-
<b>Налогооблагаемая прибыль, налоговый учет</b>	<b>802 990</b>	<b>337 996</b>
Ставка налога на прибыль	20 %	20 %
Налог на прибыль	160 598	67 599

Отложенный налоговый актив по состоянию на 31 декабря:

(тыс.руб)

Наименование показателя	2022 г.	2021 г.	2020 г.
Сумма отложенного налогового актива	7 759 829	-	-

Отложенные налоговые обязательства по состоянию на 31 декабря:

(тыс.руб)

Наименование показателя	2022 г.	2021 г.	2020 г.
Сумма отложенного налогового обязательства	7 373 395	-	-

На основании п. 19 ПБУ 18/02 "Об утверждении Положения по бухгалтерскому учету "Учет расчетов по налогу на прибыль организаций" утвержденного Приказом Минфина России от 19.11.2002 N 114н, в бухгалтерском балансе показана сальдированная сумма отложенного налогового актива и отложенного налогового обязательства (свернуто).

### 3.17. СВЯЗАННЫЕ СТОРОНЫ

В процессе осуществления финансово-хозяйственной деятельности Общество производит операции с обществами, которые являются связанными сторонами.

К операциям со связанными сторонами, в основном, относятся операции:

- приобретение и продажа товаров, работ, услуг;
- приобретение и продажа основных средств и других активов;
- аренда имущества и предоставление имущества в аренду;
- финансовые операции, включая предоставление займов;

**Пояснения к бухгалтерскому балансу и отчету о финансовых результатах за 2022 год**  
**АО «ЕвроТранс»**

- передача в виде вклада в уставные (складочные) капиталы;
- предоставление и получение обеспечений исполнения обязательств;
- другие операции.

Для целей настоящей бухгалтерской отчетности в соответствии с ПБУ 11/2008 «Информация о связанных сторонах» были выделены следующие связанные стороны:

№	Полное наименование юридического лица или фамилия, имя, отчество связанной стороны	Место нахождения юридического лица или место жительства физического лица	Основание, в силу которого сторона признается связанным	Доля участия связанной стороны в уставном капитале Общества, %	Доля участия Общества в уставном капитале связанной стороны, %
1	Мартышов Игорь Юрьевич	-	Имеет право распоряжаться более чем 25 % общего количества голосов, приходящихся на доли, составляющие уставной капитал Общества	65	-
2	Дорошенко Николай Николаевич	-	Член совета директоров	15	-
3	Алексеенков Сергей Олегович	-	Член совета директоров	15	-
4	Алексеенков Олег Олегович	-	Является единоличным исполнительным органом	5	-
	ООО «ВЕКТОР»	142455, Московская обл, г. Ногинск, г. Электроугли, тер 26Км, владение 1, кабинет 2/53	С 01.01.2022 по 27.04.2022 Компания под общим контролем (другие связанные стороны)	-	-
5	ООО «ВЕКТОР»	142455, Московская обл, г. Ногинск, г. Электроугли, тер 26Км, владение 1, кабинет 2/53	С 08.09.2022 - лицо принадлежит к той группе лиц, к которой принадлежит АО «ЕвроТранс» (дочернее общество)	-	100
6	ООО «Трасса ГСМ»	142455, Московская обл, г. Ногинск Электроугли г,	С 09.09.2022 - лицо принадлежит к той группе лиц, к которой	-	96



**Пояснения к бухгалтерскому балансу и отчету о финансовых результатах за 2022 год  
АО «ЕвроТранс»**

		Носовихинское ш., влд.1, 26 км	принадлежит АО «ЕвроТранс» (дочернее общество)		
7	ЗАО «Магистраль Ойл»	146006, Московская область, г. Мытищи, ул. Транспортная, стр. 9	С 14.07.2022 - лицо принадлежит к той группе лиц, к которой принадлежит АО «ЕвроТранс» (дочернее общество)	-	76

Конечным бенефициаром общества является гражданин РФ, Мартышов Игорь Юрьевич (владелец 65% акций Общества, председатель Совета директоров).

Операции со связанными сторонами в 2022 году:

тыс. руб.

Группа связанных сторон	Характер операций	Объем операций	Остаток задолженности на 31.12.2022
Компании под общим контролем (другие связанные стороны)	Продажа товаров, работ, услуг	13 107	-
	Приобретение товаров, работ, услуг	33 616	-
	Прочие затраты	13 107	-
Ключевой управленческий персонал	Краткосрочные вознаграждения работникам	5 573	-
	Выплаты членам Совета директоров	4 711	-
Акционеры	Продажа товаров, работ, услуг	300	360
	Полученные займы и начисленные проценты	204 073	204 073
Дочерние общества	Продажа товаров, работ, услуг	9 127 270	( 277 584 )
	Предоставление имущества в аренду	28 658	-
	Приобретение товаров, работ, услуг	5 773 152	307 024
	Финансовые доходы от сдачи имущества в аренду	118 329	2 498 639
	Финансовые расходы от аренды имущества	218	4 289
	Прочие затраты	3 008	-

**Пояснения к бухгалтерскому балансу и отчету о финансовых результатах за 2022 год  
АО «ЕвроТранс»**

**Вознаграждение основному управленческому персоналу составили:**

(тыс.руб)

Наименование показателя	Общая величина вознаграждений	
	За 2022 год	За 2021 год
Краткосрочные вознаграждения	5 573	2 712
<b>Итого</b>	<b>5 573</b>	<b>2 712</b>

#### **4. ВСТУПИТЕЛЬНЫЕ И СРАВНИТЕЛЬНЫЕ ДАННЫЕ**

##### **4.1. Корректировки данных отчетности**

В 2022 году Общество провело корректировку данных бухгалтерской отчетности за прошлые отчетные периоды.

Наименование показателя	Код строки	Сумма до корректировки	Корректировка	Сумма после корректировки
<b>На 31 декабря 2021 г.</b>				
<b>АКТИВ</b>				
<b>I. ВНЕОБОРОТНЫЕ АКТИВЫ</b>				
Основные средства	1150	79 500	64 583	144 084
<b>Итого по разделу I</b>	<b>1100</b>	<b>79 500</b>	<b>64 583</b>	<b>144 084</b>
<b>II. ОБОРОТНЫЕ АКТИВЫ</b>				
Прочие оборотные активы	1260	266 416	16 000	282 416
<b>Итого по разделу II</b>	<b>1200</b>	<b>29 369 027</b>	<b>16 000</b>	<b>29 385 027</b>
<b>БАЛАНС</b>	<b>1600</b>	<b>29 448 527</b>	<b>80 583</b>	<b>29 529 111</b>
<b>ПАССИВ</b>				
<b>IV. ДОЛГОСРОЧНЫЕ ОБЯЗАТЕЛЬСТВА</b>				
Прочие обязательства	1450	-	80 583	80 583
<b>Итого по разделу IV</b>	<b>1400</b>	<b>18 055 226</b>	<b>80 583</b>	<b>18 135 809</b>
<b>БАЛАНС</b>	<b>1700</b>	<b>29 448 527</b>	<b>80 583</b>	<b>29 529 111</b>

##### **4.2. Информация об обеспечении и обязательствах**

Обеспечений, выданных под собственные обязательства и поручительств по обязательствам третьих лиц, учитываемых на забалансовых счетах «Бухгалтерского баланса» на отчетную дату Общество не имеет.

Обязательств и поручительств Общество не выдавало.

##### **4.3. Информация об имуществе в залоге под собственные обязательства**

Активы в залоге на 31.12.2022 г. по залоговой стоимости 163 203 тыс. руб.



Пояснения к бухгалтерскому балансу и отчету о финансовых результатах за 2022 год  
АО «ЕвроТранс»

**4.4. Информация о неоплаченном по договорам поставки оборудования, которое в соответствии со ст.488 ГК РФ признается находящимся в залоге в силу закона**

Неоплаченное по договорам поставки оборудование отсутствует.

**5. ОЦЕНОЧНЫЕ ОБЯЗАТЕЛЬСТВА, УСЛОВНЫЕ ОБЯЗАТЕЛЬСТВА И УСЛОВНЫЕ АКТИВЫ**

Существенные существующие и потенциальные иски против Общества отсутствуют. Обеспечения выданные, обеспечения полученные отсутствуют.

**6. ИНФОРМАЦИЯ О ПРЕКРАЩАЕМОЙ ДЕЯТЕЛЬНОСТИ И РЕОРГАНИЗАЦИИ ОБЩЕСТВА**

**6.1. Информация о прекращаемой деятельности**

В течение 2022 года Обществом не принимались решения о мероприятиях, направленных на прекращение деятельности.

**6.2. Информация о реорганизации Общества**

Материнской компанией АО «ЕвроТранс» в 2021 году являлась ООО «НОВАЯ ИНВЕСТИЦИОННАЯ КОМПАНИЯ». В апреле 2022 года она реализовала все принадлежащие ей акции четырем физическим лицам, таким образом, на данный момент акционерами являются: Алексеенков Олег Олегович (5% в уставном капитале) Алексеенков Сергей Олегович (15% в уставном капитале), Дорошенко Николай Николаевич (15% в уставном капитале), Мартышов Игорь Юрьевич (65% в уставном капитале - основной конечный бенефициар).

14 июля 2022 г. Общество приобрело 76% голосующих акций компании ЗАО «МАГИСТРАЛЬ ОЙЛ», акции которой не котируются на бирже, в обмен на денежное вознаграждение в размере 167 200 тыс. руб. Компания расположена в Российской Федерации и специализируется на аренде и управлении собственным или арендованным движимым и недвижимым имуществом, оптовой торговле нефтепродуктами.

08 сентября 2022 г. Общество приобрело 100% доли в компании ООО «ВЕКТОР» в обмен на денежное вознаграждение в размере 213 843 тыс. руб. Компания расположена в Российской Федерации и специализируется на услугах по перевозке нефтепродуктов (бензин, дизельное топливо) с использованием арендованного автотранспорта, оптовой торговле нефтепродуктами. Для осуществления указанных видов деятельности ООО «ВЕКТОР» владеет необходимыми лицензиями и иной разрешительной документацией.

09 сентября 2022 г. Общество приобрело 96% доли в компании ООО «ТРАССА ГСМ» в обмен на денежное вознаграждение в размере 1 410 697,92 тыс. руб. Компания расположена в Российской Федерации и специализируется на хранении, поставке и реализации нефтепродуктов (бензин, дизельное топливо), а также на производстве отдельных видов топлива премиального сегмента. Для осуществления указанных

**Пояснения к бухгалтерскому балансу и отчету о финансовых результатах за 2022 год  
АО «ЕвроТранс»**

видов деятельности ООО «ТРАССА ГСМ» обладает необходимыми лицензиями и иной разрешительной документацией, в том числе для эксплуатации подъездных железнодорожных путей на территории нефтебазы.

Общество приобрело указанные компании, поскольку это должно позволить ей достичь существенного повышения эффективности деятельности в области выстраивания логистических цепочек поставок нефтепродуктов непосредственно от производителей нефтепродуктов – до конечных потребителей, приобретающих топливо (бензин, дизельное топливо) в сети автозаправочных комплексов, эксплуатируемых Обществом.

## **7. ПРОЧАЯ ИНФОРМАЦИЯ**

### **7.1. Информация по сегментам**

Основным видом хозяйственной деятельности Общества является реализация нефтепродуктов оптом и в розницу, которая составляет выручки 99,5 % от продажи продукции (работ, услуг). Общество осуществляет другие виды деятельности, которые не являются существенными и не образуют отдельных сегментов. Поэтому информация по операционным сегментам отдельно не раскрывается.

### **7.2. Информация о денежных средствах, ограниченных к использованию, и денежных эквивалентах в отчетности**

Денежных средств, ограниченных к использованию, нет.  
Денежных эквивалентов нет.

### **7.3. Информация о движении денежных средств по предварительной оплате**

Отсутствует.

### **7.4. Информация о существенных денежных потоках Общества между ним и хозяйственными обществами, являющимися по отношению к нему дочерними, зависимыми и основными**

Существенные денежные потоки отсутствуют.

### **7.5. Информация о движении денежных средств по предварительной оплате**

(тыс. руб.)

Показатели	За 2022 г.	За 2021 г.
Авансы, полученные (с НДС) всего:	605 459	119 458
Авансы, выданные (с НДС) всего:	365 175	130 734

Данные по предварительной оплате приводятся без учета авансов выданных на капитальное строительство, информация по которым раскрыта в **Таблице 2.1 Пояснений к бухгалтерскому балансу и отчету о финансовых результатах в табличной форме.**



## 8. ИНФОРМАЦИЯ ПО РАСКРЫТИЮ РИСКОВ

### *Условия осуществления хозяйственной деятельности*

Деятельность Общества объективно связана с рисками, которые могут значительно влиять на производственные и финансовые результаты. Анализ и управление рисками, являясь неотъемлемой частью бизнеса, обеспечивают его устойчивое развитие. Система внутреннего контроля Общества направлена на своевременное выявление всех потенциальных источников риска. Проводятся специальные мероприятия по управлению рисками и принимаются меры для минимизации негативных последствий наиболее существенных рисков.

В 2022 году продолжающаяся политическая напряженность в регионе усложнилась в результате ситуации с Украиной, которая негативно повлияла на сырьевые и финансовые рынки и усилила волатильность, в особенности валютных курсов. 24 февраля 2022 года цены на нефть превысили 100 долларов США за баррель, обменный курс рубля достиг 90.88 рублей за 1 евро и 80.42 рублей за 1 доллар США, после чего последовало значительное обесценение рубля в марте и укрепление в конце марта по сравнению с обменными курсами на конец 2021 года, составлявшими 84.07 рубля и 74.29 рубля соответственно. Во втором квартале 2022 года валютные курсы оставались волатильными, обменный курс рубля продолжил укрепляться и 31 декабря 2022 года достиг 53.86 рублей за 1 евро и 51.16 рублей за 1 доллар США. На 31 декабря 2022 года российский фондовый рынок (МОЕХ) снизился на 41% с 3,787.26 до 2,204.85 с конца года. Нет возможности определить, как долго сохранится повышенная волатильность или на каком уровне в итоге стабилизируются вышеуказанные финансовые показатели.

В отношении российских организаций был объявлен ряд санкций, ограничивающих доступ к финансовым рынкам евро и долларов США, включая лишение доступа ряда российских банков к международной системе SWIFT, которые потенциально могут повлиять на способность Общества переводить или получать средства. Руководство Общества рассмотрело события и условия, которые могут вызвать существенную неопределенность и пришло к выводу, что диапазон возможных сценариев развития событий не вызывает значительных сомнений в способности Общества продолжать свою деятельность в обозримом будущем.

### *Отраслевые риски*

Основные отраслевые риски Общества связаны с возможным ухудшением ситуации в отрасли в целом. Среди основных ключевых факторов, влияющих на изменение ситуации в худшую сторону, наиболее существенными являются следующие:

- повышение цен на моторное топливо;
- рост цен на продукты питания.

Общество предпринимает все необходимые действия для минимизации указанных рисков. Проводится постоянный анализ, мониторинг и прогнозирование динамики цен, реализуется политика в области трейдинга (заключение долгосрочных контрактов).

### *Финансовые риски*

В процессе ведения хозяйственной деятельности Общество возникают следующие финансовые риски:

- неблагоприятное изменение валютных курсов;
- риск роста процентных ставок.



Российский рубль является функциональной валютой Общества. Общество незначительно подвержено валютным рискам в части операций, деноминированных в иностранных валютах, включая транзакционные риски, связанные с доходами и расходами по операциям, осуществляемым в иностранных валютах, а также риски признания отрицательных курсовых разниц по активам и обязательствам, выраженным в иностранных валютах.

Вследствие возможного ухудшения конъюнктуры денежных рынков, Общество подвержено рискам неблагоприятного изменения процентных ставок по кредитным обязательствам с плавающей процентной ставкой. При этом вероятность возникновения процентного риска оценивается на текущий момент как невысокая в условиях улучшения макроэкономической ситуации и проведения взвешенной денежно-кредитной политики в Российской Федерации, а также постепенного выхода мировой экономики из кризиса.

Обществом ведется мониторинг потенциального влияния неблагоприятных изменений валютного курса и процентных ставок на результаты деятельности Общества и, при прогнозировании неблагоприятной рыночной конъюнктуры, в отношении валютных рисков и рисков изменения процентных ставок проводится политика хеджирования.

### **Правовые риски**

К числу правовых рисков, которые могут оказать влияние на деятельность Общества можно отнести риски, вызванные следующими факторами:

- изменение налогового законодательства;
- изменение законодательства о ценных бумагах и корпоративного законодательства;
- изменение правил таможенного контроля и пошлин, валютного регулирования;
- изменение правил по лицензированию;
- изменение судебной практики.

Для снижения указанных рисков Обществом осуществляется мониторинг тенденций региональной и общероссийской правоприменительной практики, анализ и оценка законодательных инициатив, а также оперативное реагирование на изменение законодательства.

### **Налоговые риски**

Система налогообложения в Российской Федерации постоянно развивается и меняется. Законодательство в области налогообложения не всегда четко сформулировано. Нередки случаи расхождения во мнениях при его интерпретации между налогоплательщиками, Федеральной налоговой службой, ее территориальными органами и Министерством финансов Российской Федерации.

В соответствии с законодательством Российской Федерации показатели налоговой отчетности подлежат проверке в течение трех последующих лет. Проведение выездной или камеральной налоговой проверки налоговой декларации, относящейся к этому году, не означает, что не может быть проведена повторная налоговая проверка за период, не превышающий трех календарных лет, предшествующих году ее начала. В соответствии с российским налоговым законодательством при обнаружении налоговым органом фактов занижения налоговых обязательств могут быть начислены штрафы и пени, сумма которых



**Пояснения к бухгалтерскому балансу и отчету о финансовых результатах за 2022 год  
АО «ЕвроТранс»**

может быть существенной по отношению к сумме выявленных налоговых нарушений. В период с 2021 по октябрь 2022 годы в отношении Общества выездные налоговые проверки не проводились.

Руководство считает, что Общество уплатило и начислило все установленные законом налоги.

## **9. СОБЫТИЯ ПОСЛЕ ОТЧЕТНОЙ ДАТЫ**

Событий, которые могли бы оказать существенное влияние на финансово-хозяйственную деятельность Общества, после отчетной даты не произошло.

### **9.1. Объявленные дивиденды по результатам деятельности Общества за отчетный год**

Дивиденды за 2022 год не объявлялись и не выплачивались.

### **9.2. Принятые решения об эмиссии акций и иных ценных бумаг**

АО «ЕвроТранс» разместило долговые ценные бумаги на ПАО Московская Биржа: первый облигационный выпуск от 31.01.2023 г. на 3 000 000 тыс. руб. и второй облигационный выпуск от 09.02.23 г. на 3 000 000 тыс. руб. Осуществлено два облигационных выпуска в количестве 6 000 000 облигаций номиналом 1 тыс. рублей. Биржевые облигации при размещении оплачивались денежными средствами в российских рублях в безналичном порядке. Количество Биржевых облигаций, оплаченных в денежной форме: 6 000 000 штук.

### **9.3. Общество прекращает деятельность (ликвидируется)**

Решения о ликвидации Общества года не принимались.

### **9.4. Чрезвычайные ситуации, приведшие к уничтожению значительной части активов Общества**

Отсутствуют.

### **9.5. Информация о порядке учета по объектам основных средств, ликвидация которых осуществляется продолжительное время (более одного месяца)**

Подобные объекты основных средств отсутствуют.

### **9.6. Прочие события**

В первом квартале 2023 года была досрочно погашена кредитная линия в АО «Газпромбанк» в размере 1 300 000 тыс. руб. Обществом 26 января 2023 года на основании заключенного договора об ипотеке (залоге недвижимого имущества) были переданы в залог (ипотеку) в пользу Банка ГПБ (АО) активы (земельные участки, здания, сооружения и пр.) с общей залоговой стоимостью 1 454 309 тыс. руб.

**Пояснения к бухгалтерскому балансу и отчету о финансовых результатах за 2022 год  
АО «ЕвроТранс»**

В связи с обострением в феврале 2022 года геополитической ситуации на Украине некоторыми странами были объявлены новые пакеты санкций в отношении государственного долга Российской Федерации, ряда государственных и частных компаний, ряда российских банков, а также персональные санкции ряда физических лиц. Изменение экономической ситуации повлекло существенный рост волатильности на фондовых и валютных рынках, а также значительное снижение курса рубля по отношению к доллару США и евро.

Ожидается, что данные события могут повлиять на деятельность российских компаний из различных отраслей. В целях адаптации финансового сектора к возросшей волатильности Банк России объявил меры поддержки финансового сектора.

Общество не относится к организациям, в отношении которых объявлены иностранные санкции.

Общество расценивает данные события в качестве некорректирующих событий после отчетного периода, количественный эффект которых невозможно оценить на текущий момент с достаточной степенью уверенности.

В настоящее время руководство Общества производит анализ возможного воздействия изменяющихся микро- и макроэкономических условий на финансовое положение и результаты деятельности Общества.

Руководство считает, что имеющаяся информация по указанным событиям на дату подписания настоящей отчетности оказывает лишь косвенное влияние на организацию и не приведёт к приостановлению деятельности Общества в ближайшие 12 месяцев в виду отсутствия в Обществе валютных операций и ведению деятельности, непосредственно попадающей под иностранные санкции.

Генеральный директор

31.03.2023



Handwritten signature in blue ink, overlapping a blue circular stamp. The stamp contains the text: "ООО «ЕвроТранс»", "ИНН 5023011171", and "ОГРН 1055002301117".

О.О. Алексенков



В этой книге пронумеровано и  
прошнуровано 73 (семьдесят три) листа

Генеральный директор

ООО Аудиторская компания

«Аудит Проф Гарант»



Лёшина И.А.

