


Пояснения ¹	Наименование показателя ²	Код	На <u>31 декабря</u> <u>20 21</u> г. ³	На 31 декабря 20 <u>20</u> г. ⁴	На 31 декабря 20 <u>19</u> г. ⁵
	ПАССИВ				
	III. КАПИТАЛ И РЕЗЕРВЫ⁶				
3.9	Уставный капитал (складочный капитал, уставный фонд, вклады товарищей)	1310	21 651	21 651	21 651
	Собственные акции, выкупленные у акционеров	1320	(-) ⁷	(18 671)	(14 960)
	Переоценка внеоборотных активов	1340	387 841	386 450	385 059
	Добавочный капитал (без переоценки)	1350	-	-	-
	Резервный капитал	1360	1 083	1 083	1 083
	Нераспределенная прибыль (непокрытый убыток)	1370	182 270	173 078	210 363
	Итого по разделу III	1300	592 845	563 591	603 196
	IV. ДОЛГОСРОЧНЫЕ ОБЯЗАТЕЛЬСТВА				
	Заемные средства	1410	-	250 000	250 000
	Отложенные налоговые обязательства	1420	108 555	117 949	125 123
	Оценочные обязательства	1430	-	-	-
	Прочие обязательства	1450	-	-	-
	Итого по разделу IV	1400	108 555	367 949	375 123
	V. КРАТКОСРОЧНЫЕ ОБЯЗАТЕЛЬСТВА				
3.11	Заемные средства	1510	1 899 280	2 302 200	2 253 150
3.12	Кредиторская задолженность	1520	4 153 123	4 312 338	3 574 180
	Доходы будущих периодов	1530	-	-	-
3.13	Оценочные обязательства	1540	386 612	344 935	294 866
	Прочие обязательства	1550	-	-	-
	Итого по разделу V	1500	6 439 015	6 959 473	6 122 196
	БАЛАНС	1700	7 140 415	7 891 013	7 100 515

Руководитель  Ермаков Алексей Николаевич
(подпись) (расшифровка подписи)

Главный


бухгалтер

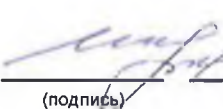
 Шумихина Елена Владимировна
(подпись) (расшифровка подписи)

(От Управляющей организации Заместитель генерального директора ПАО ГК "ТНС энерго" - управляющий директор ПАО "ТНС энерго Ярославль" по доверенности от 18.01.2021, зарегистрированной в реестре за № 77/535-н/77-2021-2-67)

13 " марта 20 22 г.

Пояснения ¹	Наименование показателя ²	Код	январь - За декабрь 20 21 г.	январь - За декабрь 20 20 г.
	Результат от переоценки внеоборотных активов, не включаемый в чистую прибыль (убыток) периода	2510	-	-
	Результат от прочих операций, не включаемый в чистую прибыль (убыток) периода	2520	-	-
	Налог на прибыль от операций, результат которых не включается в чистую прибыль (убыток) периода ⁷	2530	1 391	1 391
	Совокупный финансовый результат периода ⁶	2500	7 295	39 129
5.5	Справочно Базовая прибыль (убыток) на акцию	2900	-	-
5.5	Разводненная прибыль (убыток) на акцию	2910	-	-

Руководитель  Ермаков Алексей Николаевич
(подпись) (расшифровка подписи)

Главный бухгалтер  Шумихина Елена Владимировна
(подпись) (расшифровка подписи)

(От Управляющей организации заместитель генерального директора ПАО ГК "ТНС энерго" - управляющий директор ПАО "ТНС энерго Ярославль" по доверенности от 18.01.2021, зарегистрированной в реестре за № 77/535-н/77-2021-2-67)

23 марта 20 22 г.

Наименование показателя	Код	Уставный капитал	Собственные акции, выкупленные у акционеров	Добавочный капитал	Резервный капитал	Нераспределенная прибыль (непокрытый убыток)	Итого
Уменьшение капитала - всего:	3220	(-)	(3 711)	(-)	(-)	(75 023)	(78 734)
в том числе:							
убыток	3221	x	x	x	x	(-)	(-)
переоценка имущества	3222	x	x	(-)	x	(-)	(-)
расходы, относящиеся непосредственно на уменьшение капитала	3223	x	x	(-)	x	(75 023)	(75 023)
уменьшение номинальной стоимости акций	3224	(-)	-	-	x	(-)	(-)
уменьшение количества акций	3225	(-)	(3 711)	-	x	(-)	(3 711)
реорганизация юридического лица	3226	-	-	-	-	(-)	(-)
дивиденды	3227	x	x	x	x	(-)	(-)
Изменение добавочного капитала	3230	x	x	-	-	-	x
Изменение резервного капитала	3240	x	x	x	-	-	x
Величина капитала на 31 декабря 20 20 г. ²	3200	21 651	(18 671)	386 450	1 083	173 078	563 591
<u>За 20 21 г.³</u>							
Увеличение капитала - всего:	3310	-	-	1 391	-	9 192	10 583
в том числе:							
чистая прибыль	3311	x	x	x	x	5 904	5 904
пересценка имущества	3312	x	x	-	x	-	-
доходы, относящиеся непосредственно на увеличение капитала	3313	x	x	1 391	x	3 288	4 679
дополнительный выпуск акций	3314	-	-	-	x	x	-
увеличение номинальной стоимости акций	3315	-	-	-	x	-	x
реорганизация юридического лица	3316	-	-	-	-	-	-
размещение собственных акций, выкупленных у акционеров	3317	-	-	-	-	-	-
Уменьшение капитала - всего:	3320	(-)	(18 671)	(-)	(-)	(-)	(18 671)
в том числе:							
убыток	3321	x	x	x	x	(-)	(-)
пересценка имущества	3322	x	x	(-)	x	(-)	(-)
расходы, относящиеся непосредственно на уменьшение капитала	3323	x	x	(-)	x	(-)	(-)
уменьшение номинальной стоимости акций	3324	(-)	-	-	x	-	(-)
уменьшение количества акций	3325	(-)	(18 671)	-	x	-	(18 671)
реорганизация юридического лица	3326	-	-	-	-	-	(-)
дивиденды	3327	x	x	x	x	(-)	(-)
Изменение добавочного капитала	3330	x	x	-	-	-	x
Изменение резервного капитала	3340	x	x	x	-	-	x
Величина капитала на 31 декабря 20 21 г. ³	3300	21 651	(-)	387 841	1 083	182 270	592 845

2. Корректировки в связи с изменением учетной политики и исправлением ошибок

Наименование показателя	Код	На 31 декабря 20 19 г. ¹	Изменения капитала за 20 19 г. ⁴		На 31 декабря 20 20 г. ²
			за счет чистой прибыли (убытка)	за счет иных факторов	
Капитал - всего					
до корректировок	3400	-	-	-	-
корректировка в связи с:					
изменением учетной политики	3410	-	-	-	-
исправлением ошибок	3420	-	-	-	-
после корректировок	3500	-	-	-	-
в том числе:					
нераспределенная прибыль (непокрытый убыток):					
до корректировок	3401	-	-	-	-
корректировка в связи с:					
изменением учетной политики	3411	-	-	-	-
исправлением ошибок	3421	-	-	-	-
после корректировок	3501	-	-	-	-
другие статьи капитала, по которым осуществлены корректировки: (по статьям)					
до корректировок	3402	-	-	-	-
корректировка в связи с:					
изменением учетной политики	3412	-	-	-	-
исправлением ошибок	3422	-	-	-	-
после корректировок	3502	-	-	-	-

3. Чистые активы

Наименование показателя	Код	На 31 декабря 20 21 г. ³	На 31 декабря 20 20 г. ²	На 31 декабря 20 19 г. ¹
Чистые активы	3600	592 845	563 591	603 196

Руководитель

(подпись)

Ермаков Алексей
Николаевич

(расшифровка подписи)

Главный
бухгалтер

(подпись)

Шумихина Елена
Владимировна

(расшифровка подписи)

(От Управляющей организации Заместитель генерального директора ПАО ГК
"ТНС энерго" - управляющий директор ПАО "ТНС энерго Ярославль" по
доверенности от 18.01.2021, зарегистрированной в реестре за № 77/535-н/77-
2021-2-67)

" 23 " марта 20 22 г.

Отчет о движении денежных средств
за январь-декабрь 20 21 г.

Организация ПАО "ТНС энерго Ярославль"
Идентификационный номер налогоплательщика _____
Вид экономической деятельности распределение электроэнергии
Организационно-правовая форма/форма собственности _____
Публичное акционерное общество / Частная собственность
Единица измерения: тыс. руб.

Дата (число, месяц, год) _____
Форма по ОКУД _____
по ОКПО _____
ИНН _____
по ОКВЭД _____
по ОКОПФ/ОКФС _____
по ОКЕИ _____

Коды		
0710005		
31	12	2021
75156027		
7606052264		
35.13		
12247	16	
384		

Наименование показателя	Код	За <u> </u> год 20 <u>21</u> г. ¹	За <u> </u> год 20 <u>20</u> г. ²
Денежные потоки от текущих операций			
Поступления - всего	4110	19 300 884	16 617 430
в том числе:			
от продажи продукции, товаров, работ и услуг	4111	19 059 901	16 389 567
арендных платежей, лицензионных платежей, роялти, комиссионных и иных аналогичных платежей	4112	3 515	3 945
от перепродажи финансовых вложений	4113	-	-
прочие поступления	4119	237 468	223 918
Платежи - всего	4120	(18 699 213)	(16 347 086)
в том числе:			
поставщикам (подрядчикам) за сырье, материалы, работы, услуги	4121	(17 700 838)	(15 241 895)
в связи с оплатой труда работников	4122	(368 264)	(391 514)
процентов по долговым обязательствам	4123	(237 964)	(269 835)
налога на прибыль организаций	4124	(138 738)	(28 887)
прочие платежи	4129	(253 409)	(414 955)
Сальдо денежных потоков от текущих операций	4100	601 671	270 344

Наименование показателя	Код	За _____ год 20 21 г. ¹	За _____ год 20 20 г. ²
Денежные потоки от инвестиционных операций			
Поступления - всего	4210	870	182 751
в том числе:			
от продажи внеоборотных активов (кроме финансовых вложений)	4211	870	4 293
от продажи акций других организаций (долей участия)	4212	-	-
от возврата предоставленных займов, от продажи долговых ценных бумаг (прав требования денежных средств к другим лицам)	4213	-	43 976
дивидендов, процентов по долговым финансовым вложениям и аналогичных поступлений от долевого участия в других организациях	4214	-	134 482
прочие поступления	4219	-	-
Платежи - всего	4220	(266 008)	(170 532)
в том числе:			
в связи с приобретением, созданием, модернизацией, реконструкцией и подготовкой к использованию внеоборотных активов	4221	(243 863)	(170 532)
в связи с приобретением акций других организаций (долей участия)	4222	(22 145)	(-)
в связи с приобретением долговых ценных бумаг (прав требования денежных средств к другим лицам), предоставление займов другим лицам	4223	(-)	(-)
процентов по долговым обязательствам, включаемым в стоимость инвестиционного актива	4224	(-)	(-)
прочие платежи	4229	(-)	(-)
Сальдо денежных потоков от инвестиционных операций	4200	(265 138)	12 219
Денежные потоки от финансовых операций			
Поступления - всего	4310	1 671 160	2 227 200
в том числе:			
получение кредитов и займов	4311	1 649 200	2 227 200
денежных вкладов собственников (участников)	4312	-	-
от выпуска акций, увеличения долей участия	4313	-	-
от выпуска облигаций, векселей и других долговых ценных бумаг и др.	4314	-	-
прочие поступления	4319	21 960	-

Наименование показателя	Код	За _____ год 20 21 г. ¹	За _____ год 20 20 г. ²
Платежи - всего	4320	(2 302 200)	(2 181 415)
в том числе:			
собственникам (участникам) в связи с выкупом у них акций (долей участия) организации или их выходом из состава участников	4321	(-)	(3 265)
на уплату дивидендов и иных платежей по распределению прибыли в пользу собственников (участников)	4322	(-)	(-)
в связи с погашением (выкупом) векселей и других долговых ценных бумаг, возврат кредитов и займов	4323	(2 302 200)	(2 178 150)
прочие платежи	4329	(-)	(-)
Сальдо денежных потоков от финансовых операций	4300	(631 040)	45 785
Сальдо денежных потоков за отчетный период	4400	(294 507)	328 348
Остаток денежных средств и денежных эквивалентов на начало отчетного периода	4450	363 746	35 398
Остаток денежных средств и денежных эквивалентов на конец отчетного периода	4500	69 239	363 746
Величина влияния изменений курса иностранной валюты по отношению к рублю	4490	-	-

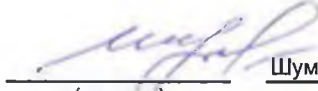
Руководитель



Ермаков Алексей
Николаевич
(расшифровка подписи)

(подпись)

Главный бухгалтер



Шумихина Елена Владимировна
(расшифровка подписи)

(подпись)

(От Управляющей организации Заместитель генерального директора ПАО ГК "ТНС энерго" - управляющий директор ПАО "ТНС энерго Ярославль" по доверенности от 18.01.2021, зарегистрированной в реестре за № 77/535-н/77-2021-2-67)

"12" марта 2022 г.

ПАО «ТНС энерго Ярославль»

Пояснительная записка

к бухгалтерской отчетности за 2021 год

Содержание

1. Общие сведения.....	3
2. Учетная политика	6
3. Пояснения к существенным статьям бухгалтерского баланса.....	13
3.1. Нематериальные активы	13
3.2. Основные средства	13
3.3. Финансовые вложения	16
3.4. Прочие внеоборотные активы	18
3.5. Запасы	18
3.6. Прочие оборотные активы.....	19
3.7. Дебиторская задолженность	19
3.8. Денежные средства и денежные эквиваленты	20
3.9. Уставный капитал	23
3.10. Дивиденды	23
3.11. Кредиты и займы.....	24
3.12. Кредиторская задолженность.....	25
3.13. Оценочные и условные обязательства	26
4. Ценности, учитываемые на забалансовых счетах.....	28
5. Пояснения к существенным статьям Отчета о финансовых результатах	30
5.1. Доходы по обычным видам деятельности.....	30
5.2. Расходы по обычным видам деятельности.....	30
5.3. Прочие доходы и расходы	31
5.4. Отдельные показатели Отчета о финансовых результатах	32
5.5. Прибыль на акцию	35
6. Информация о связанных сторонах.....	35
7. Сегментная отчетность	42
8. Чрезвычайные ситуации	42
9. Риски, связанные с влиянием ситуации, обусловленной распространением новой коронавирусной инфекцией	43
10. События после отчетной даты.....	43

1. Общие сведения

О компании

Публичное акционерное общество «ТНС энерго Ярославль» (сокращенное название ПАО «ТНС энерго Ярославль»), ИНН7606052264, (далее Общество) - крупнейшая энергосбытовая организация региона, гарантирующий поставщик электроэнергии Ярославской области. Общество создано в 2005 г., при реорганизации ОАО «Ярэнерго», путем выделения и является его правопреемником в части энергоснабжения населения. Общество контролирует 64.6 % рынка сбыта электроэнергии в Ярославской области, обслуживает 15 693 юридических и 628 776 физических лиц. Среди абонентов Общества крупные промышленные предприятия, организации среднего и малого бизнеса, учреждения бюджетной сферы, население города и области. Общество не имеет подразделений, выделенных на отдельный баланс, есть 17 представительств в муниципальных образованиях Ярославской области для обслуживания потребителей.

С 2006 года Общество входит в холдинг ПАО ГК «ТНС энерго» (одна из крупнейших независимых энергосбытовых компаний России, которая ведет свою деятельность во многих регионах РФ).

Плановый баланс Общества на 2021 год утвержден в размере 4 802 млн. кВт/ч. Полезный отпуск электроэнергии Обществом за 2021 год составил 5 001 млн. кВт/ч.

Регистрация:

Общество зарегистрировано 11.01.2005, свидетельство о государственной регистрации от 11.01.2005 № 000977597. Общество создано в результате реорганизации ОАО «Ярэнерго» в форме выделения по решению общего собрания акционеров.

В соответствии с Федеральным законом «О государственной регистрации юридических лиц» Общество зарегистрировано за основным государственным номером 1057601050011.

Место нахождения: 150003, г. Ярославль, пр-кт Ленина, д.21б

юридический адрес: 150003, г. Ярославль, пр-кт Ленина, д.21б

почтовый адрес: 150003, г. Ярославль, пр-кт Ленина, д.21б

Номера контактных телефонов:

Телефон: (4852) 78-19-09

Факс: (4852) 78-19-04

Адрес страницы в сети Интернет: www.yar.tns-e.ru; engsbyt@yar.tns-e.ru

Численность персонала Общества по состоянию на 31 декабря 2021 г. составила 531 человек, по состоянию на 31 декабря 2020 г. – 546 человек.

Деятельность:

Основным видом деятельности Общества является покупка электрической энергии на оптовом и розничном рынках электрической энергии (мощности) и реализация (продажа) электрической энергии потребителям, в том числе физическим лицам на розничном рынке электрической энергии Ярославской области.

Общество также осуществляет продажу излишков электрической энергии и мощности на оптовом рынке электроэнергии.

Так же к видам деятельности Общества относятся:

- оказание услуг третьим лицам, в том числе по сбору платежей за отпускаемые товары и оказываемые услуги;
- участие в биржевой торговле электроэнергией и мощностью, заключение договоров (контрактов), являющихся производными финансовыми инструментами, а также совершение иных биржевых сделок;
- заключение договоров на брокерскую и посредническую деятельность, клиринговое обслуживание;
- диагностика, эксплуатация, ремонт, замена и проверка средств измерений и учета электрической энергии;
- сдача имущества в аренду;
- оказание услуг по организации коммерческого учета;
- прочие услуги, связанные с энергоснабжением на розничном рынке.

Сведения о реестродержателе (Регистратор):

Решением Совета директоров (Протокол № 6 от 23.09.2014) регистратором Общества утверждено Акционерное общество «ВТБ Регистратор».

Местонахождение: 127015, г. Москва, ул. Правды, д. 23.

Почтовый адрес: 127137, г. Москва, а/я 54.

Телефон/факс: (495) 787-44-83, (499) 257-17-00.

ОГРН 1045605469744, ИНН 5610083568.

Адрес страницы в сети Интернет: www.vtbreg.ru.

Общая электронная почта: info@vtbreg.ru.

Лицензия ФСФР на осуществление деятельности по ведению реестра от 21.02.2008 № 10-000-1-00347 без ограничения срока действия.

Сведения об аудиторе:

Решением Общего собрания акционеров ПАО «ТНС энерго Ярославль» от 24.06.2021 г. (Протокол № 1 (29) от 24.06.2021 г.) в качестве аудитора финансовой отчетности Общества, подготовленной в соответствии с российскими стандартами бухгалтерской отчетности, на 2021 год утверждено Общество с ограниченной ответственностью «АУДИТ СВТ».

ОГРН 1135027003220 от 18.03.2013.

Местонахождение: 140073, Московская область, Люберецкий район, поселок Томилино, микрорайон Птицефабрика, д.28, кв.325.

Номер телефона: (499) 707-90-97

ООО «АУДИТ СВТ» является членом Саморегулируемой организации аудиторов Ассоциация «Содружество» и включено в реестр 06.04.2020 г. № 12006128081.

Исполнительный орган:

Внеочередным общим собранием акционеров ПАО «ТНС энерго Ярославль» (на дату протокола ОАО «ЯСК») 30 июля 2012 г. (Протокол № 2 (15) от 30.07.2012) принято решение передать полномочия единоличного исполнительного органа Общества управляющей организации – ПАО ГК «ТНС энерго» (на дату Протокола – ООО ГК «ТНС энерго»).

Осуществлять оперативное руководство деятельностью Общества в пределах прав и полномочий, предоставленных единоличному исполнительному органу на основании Устава Общества, ПАО ГК «ТНС энерго» уполномочило

с 01.03.2019 по 17.01.2021 - заместителя генерального директора ПАО ГК «ТНС энерго» - управляющего директора ПАО «ТНС энерго Ярославль» Николаевского Олега Валериановича (доверенность № 76/57-н/76-2019-4-365 от 01.03.2019),

с 18.01.2021 по настоящее время - заместителя генерального директора ПАО ГК «ТНС энерго» - управляющего директора ПАО «ТНС энерго Ярославль» Ермакова Алексея Николаевича (доверенность № 77/535-н/77-2021-2-67 от 18.01.2021).

Состав Совета директоров:

Совет директоров Общества, в количестве 7 человек, осуществляет руководство деятельностью Общества за исключением вопросов, отнесенных Федеральным законом «Об акционерных обществах» и Уставом Общества к компетенции Общего собрания акционеров.

По состоянию на 31.12.2021 г. в Совет директоров входят:

ФИО	Место работы	Должность
Парамонов Александр Владимирович (Председатель Совета директоров)	АО «Янтарьэнергосбыт»	Генеральный директор
Ермаков Алексей Николаевич	ПАО ГК «ТНС энерго»	Заместитель генерального директора ПАО ГК «ТНС энерго» - управляющий директор ПАО «ТНС энерго Ярославль»
Капитонов Владислав Альбертович	ПАО «Россети»	Директор по корпоративным финансам
Луцкий Александр Александрович Владимирович (Заместитель председателя Совета директоров)	ПАО ГК «ТНС энерго»	Советник генерального директора
Романов Александр Юрьевич	ООО ВТБ Инфраструктурный холдинг	Исполнительный директор
Седов Илья Леонидович	ООО ВТБ Инфраструктурный холдинг	Директор
Тимофеев Александр Анатольевич	ПАО «Россети Центр»	Заместитель директора по финансам

Ревизор Общества:

Для осуществления контроля за финансово-хозяйственной деятельностью Общества Общим собранием акционеров избирается Ревизионная комиссия на срок до следующего годового Общего собрания акционеров.

По состоянию на 31.12.2021 г. в состав Ревизионной комиссии Общества входят:

ФИО	Место работы	Должность
Клюшников Сергей Михайлович	АО «ВТБ Лизинг»	Заместитель финансового директора
Ковалева Светлана Николаевна (Председатель ревизионной комиссии)	ПАО «ФСК ЕЭС»	Директор по внутреннему аудиту – начальник департамента внутреннего аудита
Лопатина Светлана Валерьевна	ПАО «Россети Центр»	Начальник департамента внутреннего аудита

2. Учетная политика

Настоящая бухгалтерская отчетность Общества подготовлена на основе следующей учетной политики.

Бухгалтерский учет в Обществе ведется в соответствии с Федеральным законом № 402-ФЗ от 06.12.2011 г. «О бухгалтерском учете» и «Положением по ведению бухгалтерского учета и бухгалтерской отчетности в Российской Федерации», утвержденным Приказом Министерства Финансов РФ № 34н от 29 июля 1998 г., а также действующими положениями по бухгалтерскому учету. Бухгалтерская отчетность Общества за 2021 г. была подготовлена в соответствии с тем же Законом и положениями.

Нематериальные активы

Нематериальные активы отражаются в бухгалтерском балансе по остаточной стоимости.

Стоимость нематериальных активов погашается путем начисления амортизации в течение установленного срока их использования линейным способом.

Срок полезного использования нематериальных активов, если в документах по их приобретению он не установлен, определяется специально созданной комиссией, в состав которой входят сотрудники Общества, непосредственно работающие с нематериальными активами.

Срок полезного использования нематериальных активов ежегодно проверяется на необходимость его уточнения. В случае существенного изменения продолжительности периода, в течение которого предполагается использовать актив, срок его полезного использования подлежит уточнению. Возникшие в связи с этим корректировки отражаются в бухгалтерском учете и бухгалтерской отчетности на начало отчетного года как изменения в оценочных значениях.

Краткосрочные и долгосрочные активы и обязательства

В отчетности активы (обязательства) отнесены к краткосрочным, если срок обращения (погашения) их не превышает 12 месяцев после отчетной даты. Все остальные активы и обязательства представлены в отчетности как долгосрочные.

Основные средства

В балансе основные средства показаны по первоначальной (восстановительной) стоимости за минусом сумм амортизации, накопленной за все время эксплуатации.

Начисление амортизации по основным средствам, введенным в эксплуатацию до 01.01.07 г., производится линейным способом по нормам, установленным Постановлением Совета Министров СССР от 22.10.90. № 1072 «О единых нормах амортизационных отчислений на полное восстановление фондов народного хозяйства СССР», по объектам основных средств, введенным в эксплуатацию начиная с 01.01.07 – по нормам, исчисленным исходя из сроков полезного использования, установленных Постановлением Правительства РФ от 01.01.02 г. № 1 «О классификации основных средств, включаемых в амортизационные группы».

Группа основных средств	Сроки полезного использования объектов принятых на баланс (число лет)	
	до 01.01.2007 г.	с 01.01.2007 г.
Здания	53	27
Сооружения	22	9
Машины и оборудование	4	8
Компьютерная техника	-	3
Прочие	2	5

Предметы со сроком полезного использования более 12 месяцев, но стоимостью не более 40 000 рублей за единицу, отражаются в бухгалтерском учете и бухгалтерской отчетности в составе материально-производственных запасов и списываются в расходы на продажу по мере отпуска их в эксплуатацию.

Затраты на проведение всех видов ремонта включены в расходы по обычным видам деятельности отчетного периода.

Основные средства, права на которые подлежат государственной регистрации в соответствии с законодательством Российской Федерации, и по которым закончены капитальные вложения, оформлены соответствующие первичные учетные документы по приемке-передаче, принимаются к бухгалтерскому учету в качестве основных средств.

По таким объектам амортизация начисляется в общем порядке с первого числа месяца, следующего за месяцем принятия объекта к бухгалтерскому учету.

К основным средствам также относятся неотделимые улучшения, произведенные Обществом с согласия арендатора, стоимость которых не возмещается арендодателем.

Незавершенные капитальные вложения в основные средства отражены в бухгалтерском балансе по фактическим затратам в составе статьи «Основные средства».

Общество регулярно по состоянию на конец года проверяет соответствие учетных цен на основные средства их текущей (восстановительной) стоимости. В случае если изменение цен по группе однородных объектов основных средств превышает 10%, Общество переоценивает такие группы по текущей (восстановительной) стоимости путем прямого пересчета по документально подтвержденным рыночным ценам.

Арендованные основные средства, в том числе полученные в лизинг, отражаются в пояснениях к настоящей бухгалтерской отчетности по стоимости, указанной в договоре аренды (лизинга) без НДС или указанной в акте приема-передачи, земельных участков – по кадастровой стоимости.

Основные средства, сданные в аренду, отражаются в пояснениях к настоящей бухгалтерской отчетности по остаточной стоимости.

Финансовые вложения

К финансовым вложениям относятся: ценные бумаги, вклады в уставные капиталы других организаций, предоставленные другим организациям займы, депозитные вклады в кредитных организациях.

Из состава финансовых вложений исключены денежные эквиваленты - высоколиквидные финансовые вложения, которые могут быть легко обращены в заранее известную сумму денежных средств и которые подвержены незначительному риску изменения стоимости (депозиты до востребования и которые возможно востребовать до окончания их срока, банковские векселя сроком обращения до 3 месяцев).

Финансовые вложения, по которым не определяется рыночная стоимость, учитываются по фактическим затратам на приобретение.

Финансовые вложения, по которым определяется их текущая рыночная стоимость, учитываются по такой стоимости с отнесением разницы между ценой приобретения и рыночной ценой в состав прочих доходов (расходов).

В бухгалтерской отчетности финансовые вложения отражаются с подразделением в зависимости от срока обращения (погашения) на краткосрочные и долгосрочные. Финансовые вложения представляются как краткосрочные, если срок обращения (погашения) по ним составляет не более 12 месяцев после отчетной даты, а все прочие финансовые вложения представляются как долгосрочные.

При выбытии финансовых вложений применяется метод по первым по времени приобретений (ФИФО).

Общество формирует резерв под обесценение финансовых вложений, не имеющих рыночной оценки, в случае устойчивого существенного снижения их стоимости. В отчете о финансовых результатах Общества начисление и восстановление резерва под обесценение финансовых вложений отражается свернуто.

Займы, выданные работникам, в качестве средства их материального стимулирования, отражаются в составе дебиторской задолженности.

Запасы

Запасы при их постановке на учет оцениваются по фактической себестоимости.

При приобретении запасов на условиях отсрочки (рассрочки) платежа на период, превышающий 12 (двенадцать) месяцев, в фактическую себестоимость запасов включается сумма денежных средств, которая была бы уплачена при отсутствии отсрочки (рассрочки). Разница между указанной суммой и номинальной величиной денежных средств, подлежащих уплате в будущем, учитывается в порядке, установленном для отражения процентов по кредитам и займам.

Оценка запасов при их выбытии производится по способу средней себестоимости.

Товары, приобретенные для перепродажи, оцениваются при их постановке на учет в размере затрат на их приобретение без учета расходов по их доставке (включая погрузочно-разгрузочные работы).

Общество образует в установленном порядке резерв под обесценение запасов. Проверка запасов на обесценение проводится не реже чем ежеквартально по состоянию на отчетную дату. При этом данный резерв не создается по запасам, если на отчетную дату чистая стоимость продажи этих запасов соответствует или превышает их фактическую себестоимость.

В составе запасов учитываются в том числе предметы (хозяйственные принадлежности и инвентарь), которые при их передаче в производство потребляются не сразу, а служат в течение периода, не превышающего 12 (двенадцати) месяцев.

Последствия изменения учетной политики в связи с началом применения Федерального стандарта бухгалтерского учета ФСБУ 5/2019 «Запасы» отражаются перспективно.

Общехозяйственные расходы ежемесячно списываются как управленческие расходы в полном размере на результаты финансово-хозяйственной деятельности.

В составе коммерческих расходов учитываются плата за услуги по передаче электрической энергии по сетям и прочие расходы, связанные с приобретением и реализацией электроэнергии (мощности) такие как: плата за услуги по организации функционирования торговой системы оптового рынка электроэнергии, услуги по расчету требований и обязательств участников ОРЭ, расходы по договору управления и т.п.

Расходы будущих периодов

К расходам будущих периодов относятся:

- расходы, связанные с приобретением программных продуктов и баз данных по договорам купли-продажи или договорам мены, если эти активы не соответствуют условиям, установленным для нематериальных активов;
- расходы на приобретение лицензий или каких-либо прав;
- иные расходы, относящиеся к будущим отчетным периодам.

Расходы будущих периодов подлежат списанию по их видам равномерно в течение периода, к которому они относятся, установленному в специальных расчетах, составленных в момент возникновения расходов.

В бухгалтерском балансе Общества они отражаются в составе прочих внеоборотных активов (долгосрочная часть) и (или) в составе запасов (краткосрочная часть).

Дебиторская задолженность

Краткосрочная и долгосрочная дебиторская задолженность отражается в бухгалтерском балансе в составе оборотных активов с раскрытием долгосрочной и краткосрочной части в пояснениях.

Нереальная к взысканию задолженность списывается по мере признания ее таковой.

Задолженность покупателей и заказчиков, не погашенная и которая с большой вероятностью не будет погашена в сроки, установленные договорами, и не обеспеченная соответствующими гарантиями, поручительствами, залогами или иным способом, показана за минусом начисленных резервов по сомнительным долгам.

Эти резервы представляют собой консервативную оценку Обществом той части задолженности, которая, возможно, не будет погашена. Начисленные резервы сомнительных долгов относятся на прочие расходы.

В отчете о финансовых результатах Общества начисление и восстановление резерва по сомнительным долгам отражается свернуто.

Задолженность по процентам к получению по выданным займам отражается в бухгалтерской отчетности Общества в составе прочей дебиторской задолженности (прочей).

НДС к возмещению, исчисленный с авансов полученных, отражается Обществом в составе показателя строки «Дебиторская задолженность».

Уставный, добавочный и резервный капитал

В соответствии с Уставом Общество формирует резервный капитал в размере 5% от уставного капитала. Размер обязательных ежегодных отчислений в Резервный фонд Общества составляет не менее 5 (Пять) процентов от чистой прибыли Общества до достижения Резервным фондом установленного размера.

Резервный фонд Общества предназначен для покрытия убытков Общества, а также для погашения облигаций Общества и выкупа акций Общества в случае отсутствия иных средств.

В составе добавочного капитала учитываются эмиссионный доход, полученный при размещении дополнительной эмиссии акций, и суммы дооценки основных средств.

Расчеты по налогам и обязательным страховым взносам

В бухгалтерской отчетности расчеты с бюджетом по налогам и сборам отражаются развернуто по видам налогов и сборов. В разрезе субконто, предусмотренных планом счетов (виды платежей в бюджет (фонды), уровни бюджета, регистрация в налоговом органе) задолженность отражается свернуто.

В результате применения различных правил признания доходов и расходов, которые установлены в нормативных правовых актах по бухгалтерскому учету и законодательстве Российской Федерации по налогам и сборам, и в соответствии с ПБУ 18/02 «Учет расчетов по налогу на прибыль», утвержденного приказом Минфина РФ от 19.11.2002 № 114н, формируются

постоянные и временные разницы. В целях исчисления налога на прибыль временные разницы учитываются дифференцированно по видам активов и обязательств, в оценке которых возникла разница. При составлении бухгалтерской отчетности, Общество отражает в бухгалтерском балансе сальдированную (свернутую) сумму отложенного налогового актива и отложенного налогового обязательства, в составе внеоборотных активов или долгосрочных обязательств.

Сумма налога на прибыль, начисленного в связи с обнаружением ошибок (искажений) в предыдущие налоговые периоды, отражается по отдельной статье «Прочие» отчета о финансовых результатах Общества (после статей текущего и отложенного налога на прибыль).

Кредиты и займы полученные

Общество признает обязательство по заемным средствам, в том числе по выпущенным ценным бумагам (векселям и облигациям), при фактическом поступлении денежных средств либо при погашении иного ранее признанного обязательства (перевод долга, новация).

Кредиторская задолженность по полученным кредитам и займам учитывается и отражается в отчетности с учетом причитающихся на конец отчетного периода процентов согласно условиям договора.

Проценты по полученным кредитам и займам отражаются в составе прочих расходов равномерно в течение предусмотренного договором срока возврата денежных средств. Проценты, причитающиеся к оплате заимодавцу (кредитору), могут включаться Обществом в состав прочих расходов исходя из условий предоставления заемных средств в том случае, когда такое включение существенно не отличается от равномерного. Проценты (дисконт) по выпущенным долговым ценным бумагам отражаются в составе прочих расходов равномерно исходя из условий выпуска ценных бумаг.

Дополнительные расходы по займам (кредитам) включаются равномерно в состав прочих расходов в течение срока займа (кредитного договора).

Расходы по обслуживанию кредитов и займов, произведенные после момента их получения (например, комиссии банка, не связанные с получением кредита и не зависящие от срока действия договора, комиссии за невыборку кредита, комиссии банка за сопровождение кредита и т.п.), списываются одновременно на прочие расходы.

Оценочные и условные обязательства

Общество признает в балансе оценочные обязательства, а также раскрывает информацию в пояснениях к бухгалтерской отчетности об условных активах и обязательствах в соответствии с требованиями Положения по бухгалтерскому учету оценочных обязательств, условных обязательств и условных активов.

Резерв под будущие отпуска, представляющий собой оценочное значение заработанных сотрудниками отпускных выплат, рассчитанных, как если бы сотрудники уходили в отпуск или увольнялись в последний день отчетного периода, отражается Обществом в составе краткосрочных оценочных обязательств.

Доходы

Выручка от продажи товаров, оказания услуг признается по методу начисления и отражена в отчетности за минусом налога на добавленную стоимость.

Доходы, отличные от обычных видов деятельности, считаются прочими доходами.

Расходы

Для целей формирования финансового результата от обычных видов деятельности Обществом определяется полная производственная себестоимость оказанных услуг, включающая в себя управленческие расходы.

Расходы, связанные с предоставлением имущества в аренду, отражаются в составе расходов по обычным видам деятельности.

Расходы, отличные от расходов по обычным видам деятельности, считаются прочими расходами.

Отчет о движении денежных средств Общества содержит информацию об остатках и движении денежных средств и денежных эквивалентов.

К денежным эквивалентам Общество относит открытые в кредитных организациях депозиты с возможностью досрочного востребования основной суммы вклада независимо от срока депозита, а также высоколиквидные сроком до трех месяцев банковские векселя, принятые по номиналу.

Величина денежных потоков в иностранной валюте пересчитывается в рубли по официальному курсу этой иностранной валюты к рублю, устанавливаемому Центральным банком Российской Федерации на дату осуществления или поступления платежа.

НДФЛ, платежи по страховым взносам и прочие перечисления, связанные с заработной платой, отражаются в составе строки «Платежи в связи с оплатой труда работников».

Авансы, уплаченные и полученные, включаются в строки по соответствующим видам платежей и поступлений.

Займы работникам, средства по беспроцентным векселям, уступка дебиторской задолженности с дисконтом отражены в текущей деятельности.

Транзитные обороты в отчете отражаются свернуто как не характеризующие деятельность Общества: операции по пересылке продавцам и покупателям средств в качестве агента, возвраты авансов и других сумм, средства, связанные с покупкой и продажей валюты и т.д..

По строке «Финансовые вложения» в текущей деятельности отражаются финансовые вложения, приобретенные для перепродажи в краткосрочном периоде, но не относящиеся к денежным эквивалентам.

Авансы, уплаченные и полученные, в отчете о движении денежных средств включаются в строки по соответствующим видам платежей и поступлений. Суммы возвращенных авансов отражаются как уменьшение соответствующих поступлений (выплат).

Следующие денежные потоки отражаются Обществом в составе прочих поступлений и прочих выплат по текущей деятельности отчета о движении денежных средств:

- возврат авансов выданных и полученных;
- уплата налогов и налоговых санкций, за исключением налога на прибыль, НДФЛ, возврат налогов;
- штрафные санкции по хозяйственным договорам;
- НДС, полученный в составе полученных от покупателей и заказчиков платежей за минусом НДС, уплаченного продавцам, а также НДС, уплаченного в бюджет (возвращенного из бюджета);
- средства по беспроцентным векселям, уступка дебиторской задолженности с дисконтом (за исключением уступленной собственной дебиторской задолженности по основному виду деятельности (в том числе электроэнергии), которая учитывается в разделе "Денежные потоки от текущих операций" в составе поступлений от продажи продукции, товаров, работ, услуг).

Изменения в учетной политике на 2021 год

В связи с применением с 01.01.2021 Федерального стандарта бухгалтерского учета ФСБУ 5/2019 «Запасы», утвержденного приказом Минфина России от 15 ноября 2019 года № 180н, в Учетную политику Общества на 2021 год внесены следующие изменения:

- закреплен перспективный порядок отражения последствий изменения учетной политики в связи с началом применения ФСБУ 5/2019 «Запасы»,
- уточнен перечень объектов, учитываемых в составе запасов,
- определен порядок оценки запасов при первоначальном признании, в том числе при приобретении запасов на условиях отсрочки (рассрочки) платежа,
- определены порядок и периодичность формирования резерва под обесценение запасов.

Изменения в учетной политике на 2022 год

В связи с применением Федерального стандарта бухгалтерского учета ФСБУ 6/2020 «Основные средства», утвержденного приказом Минфина России от 17 сентября 2020 года № 204н, в Учетной политике на 2022 год закреплены положения, определяющие порядок учета основных средств.

В связи с применением Федерального стандарта бухгалтерского учета ФСБУ 26/2020 «Капитальные вложения», утвержденного приказом Минфина России от 17 сентября 2020 года № 204н, в Учетную политику на 2022 год внесены изменения, касающиеся порядка оценки активов, входящих в состав вложений во внеоборотные активы.

В связи с применением Федерального стандарта бухгалтерского учета ФСБУ 25/2018 «Бухгалтерский учет аренды», утвержденного приказом Минфина России от 16 октября 2018 года № 208н, а также на основании абз. 2 п. 7 ПБУ 1/2008 и Приказа Минфина РФ от 7 февраля 2020 г. №18н, закреплены положения, определяющие порядок учета аренды у арендодателя и арендатора в соответствии с требованиями IFRS 16 «Аренда».

3. Пояснения к существенным статьям бухгалтерского баланса

3.1. Нематериальные активы

Наличия и движения нематериальных активов в отчетном 2021 и предшествующих годах не было.

3.2. Основные средства

Наличие, движение и изменение стоимости основных средств:

Наименование показателя	Код	Период	На начало периода		Изменения за период							На конец периода	
			Первоначальная стоимость	Накопленная амортизация	Поступило		Выбыло		Начислено амортизации	Переоценка		Первоначальная стоимость	Накопленная амортизация
					Приобретение и прочее поступление	Достройка, реконструкция, модернизация	Первоначальная стоимость	Накопленная амортизация		Первоначальная стоимость	Накопленная амортизация		
Основные средства – всего, исключая капитальные вложения	5200	за 2021г.	1 580 509	(436 114)	213 590	17 751	(17 581)	17 421	(128 245)	-	-	1 794 269	(546 938)
	5210	за 2020г.	1 445 255	(333 411)	122 827	20 532	(8 105)	7 156	(109 859)	-	-	1 580 509	(436 114)
<i>в том числе:</i>													
Здания и сооружения	5201	за 2021 г.	754 705	(167 250)	-	7 564	(9)	7	(12 429)	-	-	762 260	(179 672)
	5211	за 2020 г.	749 206	(154 541)	-	5 499	-	-	(12 709)	-	-	754 705	(167 250)
Машины и оборудование	5202	за 2021 г.	774 701	(232 465)	201 491	10 187	(12 316)	12 173	(111 692)	-	-	974 063	(331 984)
	5212	за 2020 г.	650 386	(141 978)	111 762	15 033	(2 480)	2 100	(92 587)	-	-	774 701	(232 465)
Транспортные средства	5203	за 2021 г.	44 513	(31 858)	11 624	-	(3 398)	3 398	(3 770)	-	-	52 739	(32 230)
	5213	за 2020 г.	39 209	(32 523)	10 782	-	(5 478)	4 909	(4 244)	-	-	44 513	(31 858)
Прочие	5205	за 2021 г.	6 590	(4 541)	475	-	(1 858)	1 843	(354)	-	-	5 207	(3 052)
	5215	за 2020 г.	6 454	(4 369)	283	-	(147)	147	(319)	-	-	6 590	(4 541)

Незавершенные капитальные вложения

Наименование показателя	Код	Период	На начало периода	Изменения за период			На конец периода
				Капитальные затраты за период	Выбыло (списано)	Принято к учету в качестве основных средств или увеличения стоимости основных средств	
Незавершенное строительство (реконструкция, модернизация) - всего	5240	за 2021 г.	1 809	230 686	-	(231 341)	1 154
	5250	за 2020 г.	1 007	144 161	-	(143 359)	1 809
<i>в том числе:</i>							
АИИС КУЭ	5241	за 2021 г.	-	178 004	-	(178 004)	-
	5251	за 2020 г.	-	111 390	-	(111 390)	-
Реконструкция административных зданий	5242	за 2021 г.	874	7 106	-	(7 564)	416
	5255	за 2020 г.	375	5 999	-	(5 500)	874
Прочие	5245	за 2021 г.	935	45 576	-	(45 773)	738
	5255	за 2020 г.	632	26 772	-	(26 469)	935

Незавершенные капитальные вложения в составе строки 1120 «Основные средства» по состоянию на 31 декабря 2021 года, 31 декабря 2020 года и 31 декабря 2019 года составляют 1 154 тыс. руб., 1 809 тыс. руб., 1 007 тыс. руб., соответственно.

Иное использование основных средств

Наименование показателя	Код	На 31 декабря 2021 г.	На 31 декабря 2020 г.	На 31 декабря 2019 г.
Переданные в аренду основные средства, числящиеся на балансе (остаточная стоимость)	5280	16 519	27 880	13 668
Объекты недвижимости, принятые в эксплуатацию и не зарегистрированные в установленном порядке (остаточная стоимость)	5284	-	-	-
Основные средства, переведенные на консервацию (остаточная стоимость)	5285	-	-	-
Основные средства, переданные в залог (остаточная стоимость)	5286	-	-	-
Основные средства, стоимость которых не погашается (первоначальная стоимость основных средств, не подлежащих амортизации)	5287	633	633	633

Арендованные основные средства (за балансом):

Наименование показателя	Код	Период	На начало периода	Движение за период				На конец периода
				Получено в аренду	Изменение стоимости арендуемого имущества	Возвращено из аренды	Выкуплено у лизингодателя	
Арендованные основные средства (за балансом) – всего	5288	за 2021г.	60 654	4 499	-	8 205	-	56 948
	5289	за 2020г.	54 126	-	6 528	-	-	60 654
<i>в том числе:</i>								
Основные средства в операционной аренде	5290	за 2021г.	60 654	4 499	-	8 205	-	56 948
	5291	за 2020г.	54 126	-	6 528	-	-	60 654
Основные средства в финансовой аренде (лизинге)	5292	за 2021г.	-	-	-	-	-	-
	5293	за 2020г.	-	-	-	-	-	-

Сумм предстоящих лизинговых платежей до конца действующих по состоянию на 31 декабря 2021 года, 31 декабря 2020 года и 31 декабря 2019 года договоров финансовой аренды нет. На 31 декабря 2021 года действующих договоров лизинга нет.

3.3. Финансовые вложения

Финансовые вложения, по которым можно определить текущую рыночную стоимость

Наименование показателя	Код	Период	На начало периода	Изменения за период					На конец периода
			Текущая стоимость	Поступило	Поступило-переквалифицировано из вложений, не имеющих рыночной стоимости	Выбыло (погашено)	Выбыло-переквалифицировано во вложения, не имеющие рыночной стоимости	Изменение текущей рыночной стоимости	Текущая стоимость
Долгосрочные - всего	5301	за 2021 г	608 537	22 144	-	-	-	133 442	764 123
	5311	за 2020 г	40 110	-	451 651*	-	-	116 776	608 537
в том числе: Акции		за 2021 г	608 537	22 144	-	-	-	133 442	764 123
		за 2020 г	40 110	-	451 651*	-	-	116 776	608 537
Краткосрочные - всего	5305	за 2021 г	-	-	-	-	-	-	-
	5315	за 2020 г	451 651	-	-	-	(451 651)*	-	-
в том числе: Акции		за 2021 г	-	-	-	-	-	-	-
		за 2020 г	451 651	-	-	-	(451 651)*	-	-
ИТОГО		за 2021 г	608 537	22 144	-	-	-	133 442	764 123
		за 2020 г	491 761	-	451 651*	-	(451 651)*	116 776	608 537

- * В 2020 году отражена реклассификация финансовых вложений из краткосрочных в долгосрочные.

Финансовые вложения, по которым не определяется текущая рыночная стоимость:

Наименование показателя	Код	Период	На начало года		Изменения за период							На конец периода	
			Первоначальная стоимость	Накопленный резерв под обесценение	Движение				Резерв под обесценение			Первоначальная стоимость	Накопленный резерв под обесценение
					Поступило	Переквалифицировано из вложений, имеющих рыночную стоимость *	Выбыло (погашено, списано)	Выбыло - переквалифицировано во вложения, имеющие рыночную стоимость	Начислено (увеличено)	Восстановлено	Использовано		
Долгосрочные - всего	5301	за 2021 г	-	-	-	-	-	-	-	-	-	-	-
	5311	за 2020 г	-	-	-	-	-	-	-	-	-	-	-
в том числе: Акции и доли в уставных капиталах		за 2021 г	-	-	-	-	-	-	-	-	-	-	-
		за 2020 г	-	-	-	-	-	-	-	-	-	-	-
Займы, выданные сторонним организациям		за 2021 г	-	-	-	-	-	-	-	-	-	-	-
		за 2020 г	-	-	-	-	-	-	-	-	-	-	-
прочие		за 2021 г	-	-	-	-	-	-	-	-	-	-	-
		за 2020 г	-	-	-	-	-	-	-	-	-	-	-
Краткосрочные - всего	5305	за 2021 г	-	-	-	-	-	-	-	-	-	-	-
	5315	за 2020 г	43 976	-	-	-	(43 976)	-	-	-	-	-	-
в том числе: Долговые ценные бумаги (векселя)		за 2021 г	-	-	-	-	-	-	-	-	-	-	-
		за 2020 г	-	-	-	-	-	-	-	-	-	-	-
Займы, выданные сторонним организациям		за 2021 г	-	-	-	-	-	-	-	-	-	-	-
		за 2020 г	43 976	-	-	-	(43 976)	-	-	-	-	-	-
прочие		за 2021 г	-	-	-	-	-	-	-	-	-	-	-
		за 2020 г	-	-	-	-	-	-	-	-	-	-	-
ИТОГО		за 2021 г	-	-	-	-	-	-	-	-	-	-	-
		за 2020 г	43 976	-	-	-	(43 976)	-	-	-	-	-	-

Финансовые вложения в залоге

Наименование показателя	Код	На 31 декабря 2021 г.	На 31 декабря 2020 г.	На 31 декабря 2019 г.
Заложенные финансовые вложения по текущей стоимости за минусом резерва на обесценение - всего	5320	701 722	566 527	451 651
<i>в том числе:</i> Акции и доли в уставных капиталах	5321	701 722	566 527	451 651

3.4. Прочие внеоборотные активы

Наименование показателя	Код	На 31 декабря 2021 г.	На 31 декабря 2020 г.	На 31 декабря 2019 г.
Прочие внеоборотные активы - всего		861	1 435	907
<i>в том числе:</i> затраты по приобретению неисключительных прав на программные продукты		861	1 435	907
Прочие		-	-	-

3.5. Запасы

Запасы по видам и резервы

Наименование показателя	Код	На 31 декабря 2021 г.		На 31 декабря 2020 г.		На 31 декабря 2019 г.	
		Себестоимость	Резерв под снижение стоимости	Себестоимость	Резерв под снижение стоимости	Себестоимость	Резерв под снижение стоимости
Запасы – всего		635	-	370	-	367	-
<i>в том числе</i>							
Сырье и материалы		530	-	85	-	85	-
Товары для перепродажи		105	-	285	-	282	-

Запасы в залоге

Запасов в залоге по состоянию на 31 декабря 2021 года, 31 декабря 2020 года и 31 декабря 2019 года нет.

3.6. Прочие оборотные активы

Наименование показателя	Код	На 31 декабря 2021 г.		На 31 декабря 2020 г.		На 31 декабря 2019 г.	
		Себестоимость	Резерв под снижение стоимости	Себестоимость	Резерв под снижение стоимости	Себестоимость	Резерв под снижение стоимости
Прочие оборотные активы – всего		1 482	-	1 368	-	501	-
В том числе:							
Расходы будущих периодов		1 482	-	1 368	-	501	-

3.7. Дебиторская задолженность

Структура дебиторской задолженности

Наименование показателя	Код	На 31 декабря 2021 г.		На 31 декабря 2020 г.		На 31 декабря 2019 г.	
		Номинальная стоимость (по условиям договора)	Резерв по сомнительным долгам	Номинальная стоимость (по условиям договора)	Резерв по сомнительным долгам	Номинальная стоимость (по условиям договора)	Резерв по сомнительным долгам
Долгосрочная дебиторская задолженность – всего		-	-	-	-	-	-
Краткосрочная дебиторская задолженность – всего		6 250 267	(1 194 792)	6 509 381	(780 177)	5 846 335	(431 723)
<i>в том числе:</i>							
Задолженность покупателей и заказчиков		5 818 830	(1 099 825)	5 772 808	(682 467)	4 731 818	(347 625)
Авансы выданные		11 644	-	161 230	-	138 000	-
Проценты к получению		1 835	(1 835)	1 835	(1 835)	131 217	(1 835)
Переплата по налогам, сборам, страховым платежам		27 017	-	12 300	-	131 755	-
НДС с авансов полученных		56 114	-	43 356	-	43 356	-
Задолженность по договорам уступки права требования долга		106 319	(81 460)	200 142	(85 006)	258 467	(71 449)
Прочая дебиторская задолженность		228 508	(11 672)	309 591	(10 869)	411 722	(10 814)
ИТОГО		6 250 267	(1 194 792)	6 509 381	(780 177)	5 846 335	(431 723)

Движение средств резерва по сомнительным долгам

Наименование показателя	2021 год		2020 год	
	Поступило за минусом восстановления	Использовано для списания дебиторской задолженности	Поступило за минусом восстановления	Использовано для списания дебиторской задолженности
Резерв по сомнительным долгам	489 219	74 604	389 459	41 006

3.8. Денежные средств и денежные эквиваленты

Наименование показателя	Код	На 31 декабря 2021 г.	На 31 декабря 2020 г.	На 31 декабря 2019 г.
Денежные средства – всего		69 239	363 746	35 398
<i>в том числе:</i>				
Денежные средства на расчетных, текущих и иных аналогичных банковских счетах (кроме депозитов)		67 968	361 547	33 174
Денежные средства в кассе и в пути		1 271	2 199	2 224
Денежные средства в аккредитивах, открытых в пользу других организаций		-	-	-
Денежные эквиваленты – всего		-	-	-
<i>в том числе:</i>				
Банковские депозиты до востребования и которые возможно востребовать до окончания их срока		-	-	-
Высоколиквидные банковские векселя		-	-	-
ИТОГО	1250	69 239	363 746	35 398

Информация о показателях прочих поступлений и выплат отчета о движении денежных средств

Наименование показателя	Код	2021 год	2020 год
Прочие поступления – всего	4119	237 468	223 918
<i>в том числе:</i>			
возврат выданных работникам беспроцентных займов		-	-
Проценты, полученные от банков		14 952	5 353
Госпошлина полученная		13 147	11 212
Штрафные санкции по договорам полученные		83 566	137 509
Соглашение о реструктуризации		64 728	64 728
НДС, полученный в составе полученных от покупателей и заказчиков платежей за минусом НДС, уплаченного продавцам, а также НДС, уплаченного в бюджет (положительная разница)		52 954	-
Возврат переплаты по налогам		-	-
Возмещение расходов на выплату страхового возмещения		201	438
Прочие		7 920	4 678
Прочие выплаты – всего	4129	(253 410)	(414 955)
<i>в том числе:</i>			
уплата налогов и налоговых санкций, за исключением налога на прибыль		(36 163)	(35 856)
Штрафные санкции по хозяйственным договорам уплаченные		(208 937)	(157 170)
Расходы на благотворительность		-	(120 000)
Страховые взносы по имущественному и личному страхованию		(640)	(725)
Выплаты членам Совета директоров		(3 070)	(10 310)
Выплаты членам ревизионной комиссии		(365)	(359)
Оплата членских взносов и мероприятий по энергосбережению		(3 444)	(3 368)
НДС, уплаченный в бюджет и поставщикам и подрядчикам, за минусом НДС, поступившего от покупателей и заказчиков.		(80 091)	(80 091)
Прочие		(791)	(7 076)

Операции с материнской компанией, компаниями, оказывающими существенное влияние, дочерними и зависимыми Обществами

Наименование показателя	Код	2021 год	2020 год
Поступления от текущей деятельности – всего <i>в том числе:</i>	4110	95 738	126 616
От продажи продукции, товаров, работ и услуг	4111	-	-
Арендных платежей, лицензионных платежей, роялти, комиссионных и аналогичных платежей	4112	2 878	3 226
Прочие поступления	4119	92 860	123 390
Платежи по текущей деятельности – всего <i>в том числе:</i>	4120	(69 903)	(209 925)
поставщикам (подрядчикам) за сырье, материалы, работы, услуги	4121	(58 289)	(175 424)
Процентов по долговым обязательствам		-	-
прочие платежи	4129	(11 614)	(34 501)
Поступления по инвестиционной деятельности – всего <i>в том числе:</i>	4210	-	178 458
от возврата предоставленных займов, от продажи долговых ценных бумаг (прав требования денежных средств к другим лицам)	4213	-	43 976
дивидендов, процентов по долговым финансовым вложениям и аналогичных поступлений от долевого участия в других организациях	4214	-	134 482
Платежи по инвестиционной деятельности – всего <i>в том числе:</i>	4220	-	-
в связи с приобретением долговых ценных бумаг (прав требования денежных средств к другим лицам), предоставление займов другим лицам	4223	-	-
Поступления от финансовых операций – всего	4310	-	-
Получение кредитов и займов	4311	-	-
Платежи по финансовым операциям – всего	4320	-	-
На уплату дивидендов и иных платежей по распределению прибыли в пользу собственников (участников)	4322	-	-
В связи с погашением (выкупом) векселей и других долговых ценных бумаг, возврат кредитов и займов	4323	-	-

3.9. Уставный капитал

Уставный капитал составляет 21 650 904,00 рублей.

Обществом размещены следующие категории именных акций одинаковой номинальной стоимостью 1 (один) рубль каждая:

- 1) привилегированные акции типа А 4 507 320 штук на общую сумму 4 507 320,00 рублей по номинальной стоимости 1 (один) рубль каждая,
- 2) обыкновенные акции: 17 143 584 штук на общую сумму 17 143 584,00 рубля по номинальной стоимости 1 (один) рубль каждая.

Размер доли каждой категории акций в уставном капитале Общества:

Доля обыкновенных акций в уставном капитале – 79,18 %

Доля привилегированных акций в уставном капитале – 20,82 %

По состоянию на 31 декабря 2021 года уставный капитал Общества полностью оплачен.

3.10. Дивиденды

В 2021 году Общее собрание акционеров прибыль за 2020 год в размере 37 738 тыс. руб. решило не распределять.

Промежуточных дивидендов по итогам 1 квартала, 6 месяцев и 9 месяцев 2021 года не начислялось и не выплачивалось.

Сумма дивидендов за 2021 г., в случае принятия решения об их выплате, будет отражена как использование нераспределенной прибыли в бухгалтерской отчетности за 2022 год после их утверждения на годовом общем собрании акционеров Общества.

3.11. Кредиты и займы

Наименование показателя	Код	Сроки погашения	Процентные ставки	На 31 декабря 2021 г.	На 31 декабря 2020 г.	На 31 декабря 2019 г.
Долгосрочные кредиты и займы – всего	1410	-	-	-	250 000	250 000
<i>в том числе:</i> Банковские кредиты, включая кредитные линии		-	-	-	250 000	250 000
Краткосрочные кредиты и займы – всего	1510	2022 г.	8,10-13,45%	1 899 280	2 302 200	2 253 150
<i>в том числе:</i> Банковские кредиты, включая кредитные линии		2022 г.	8,10-13,45%	1 899 280	2 302 200	2 253 150
ИТОГО		-	-	1 899 280	2 552 200	2 503 150

В бухгалтерской отчетности кредиты и займы отражены с учетом причитающихся на отчетные даты процентов.

По состоянию на 31 декабря 2021 года, 31 декабря 2020 года и 31 декабря 2019 года Обществу было доступно дополнительное финансирование текущей деятельности в виде неиспользованных лимитов по открытым кредитным линиям в сумме 150 800 тыс. руб., 72 800 тыс. руб., и 0 руб. соответственно.

Затраты Общества, связанные с получением и использованием кредитов и займов в 2021 году составили 0 руб., в 2020 г. – 0 руб., в 2019 г. – 0 руб.

3.12. Кредиторская задолженность

Структура кредиторской задолженности

Наименование показателя	Код	На 31 декабря 2021 г.	На 31 декабря 2020 г.	На 31 декабря 2019 г.
Долгосрочная кредиторская задолженность и обязательства – всего		-	-	-
<i>в том числе:</i>				
Задолженность перед поставщиками и подрядчиками		-	-	-
Прочие обязательства		-	-	-
Краткосрочная кредиторская задолженность – всего		4 153 123	4 312 338	3 574 180
<i>в том числе:</i>				
Задолженность перед поставщиками и подрядчиками		3 275 789	3 575 366	3 060 246
Авансы полученные		337 959	310 385	262 700
Задолженность перед персоналом по заработной плате		-	8	8
Задолженность перед государственными внебюджетными фондами		9 708	8 645	8 083
Задолженность по налогам и сборам		25 654	105 600	61 115
Дивиденды к уплате		-	-	-
НДС с авансов выданных		-	-	-
Прочая кредиторская задолженность		504 013	312 334	182 658
Прочие краткосрочные обязательства – всего		-	-	-
ИТОГО		4 153 123	4 312 338	3 574 180

3.13. Оценочные и условные обязательства

Оценочные обязательства (признанные в балансе)

Наименование показателя	Ожидаемый срок погашения	Остаток на 31.12.2020 г.	Признано (доначислено)	Использовано за счет признания кредиторской задолженности	Восстановлено при изменении в оценках	Остаток на 31.12.2021 г.
Краткосрочные оценочные обязательства - всего		344 935	81 265	(38 226)	(1 362)	386 612
в том числе:						
Неурегулированные налоговые требования и претензии (требования и претензии иных государственных органов)	-	-	-	-	-	-
Неурегулированные разногласия с другими кредиторами	2022 г.	321 134	49 006	(5 835)	(1 099)	363 206
Неиспользованные отпуска	2022 г.	22 935	30 073	(30 225)	(263)	22 520
Вознаграждение работникам по итогам года	2022 г.	866	2 186	(2 166)	-	886

Наиболее существенные оценочные обязательства представляют собой:

Описание обязательства	Период возникновения	Остаток на 31.12.2020г.	Признано (доначислено)	Использовано за счет признания кредиторской задолженности	Восстановлено при изменении в оценках	Остаток на 31.12.2021г.	Ожидаемые суммы встречных требований в возмещение расходов	Примечания о процессе урегулирования и существующих неопределенностях в сроке исполнения или величине
Неурегулированные разногласия с кредиторами:								
Разногласия по величине оказанных услуг по передаче электрической энергии с ПАО «Россети»	май 2016г. - декабрь 2021 г.	8 425	3 624	(5 835)	(1 099)	5 115	-	В процессе судебного разбирательства в 1 – 2 инстанциях. Предполагаемые Обществом сроки завершения разбирательства – 2022 год. Общество оценивает вероятность урегулирования разногласий в свою пользу как низкую.
Разногласия по величине оказанных услуг ПАО «Россети» в части выработки электрической энергии Тутаевской ПГУ (период июнь 2019 – май 2020 гг.)	июнь 2019 г. – май 2020 г	312 709	-	-	-	312 709	-	В процессе досудебного разбирательства Предполагаемые Обществом сроки завершения разбирательства – 2022 год. Общество оценивает вероятность урегулирования разногласий в свою пользу как низкую.
Разногласия по объему покупки электрической энергии у Тутаевской ПГУ (период ноябрь, декабрь 2021 г.)	Ноябрь, декабрь 2021 г.	-	45 382	-	-	45 382	-	В процессе досудебного разбирательства Предполагаемые Обществом сроки завершения разбирательства – 2022 год. Общество оценивает вероятность урегулирования разногласий в свою пользу как низкую.

4. Ценности, учитываемые на забалансовых счетах

Обеспечения платежей полученные (по стоимости, установленной договором)

Наименование показателя	Код	На 31 декабря 2021 г.	На 31 декабря 2020 г.	На 31 декабря 2019 г.
Обеспечения полученные - всего	5800	2 167 689	2 597 463	2 090 420
<i>в том числе:</i>				
Поручительства третьих лиц	5803	2 167 689	2 597 463	2 090 420
Прочие	5804	-	-	-

Обеспечения платежей выданные (по стоимости, установленной договором)

Наименование показателя	Код	На 31 декабря 2021 г.	На 31 декабря 2020 г.	На 31 декабря 2019 г.
Обеспечения выданные - всего	5810	1 268 484	1 800 006	2 577 179
<i>в том числе:</i>				
Основные средства, переданные в залог (залоговая стоимость)	5811	-	-	-
Акции, доли в уставном капитале и прочие инвестиции, переданные в залог (залоговая стоимость)	5813	14 136	14 136	14 136
Залог дебиторской задолженности – факторинг (балансовая стоимость)	5814	-	-	-
Поручительства за третьих лиц	5815	1 254 348	1 785 870	2 563 043
Прочие	5816	-	-	-

Общество 25 июня 2019 года выдало поручительство в обеспечение обязательств заемщиков (ПАО "ТНС энерго Кубань", ПАО "ТНС энерго Ростов-на-Дону", ПАО "ТНС энерго Марий Эл", ООО "ТНС энерго Пенза", ПАО "ТНС энерго Воронеж") перед БАНК ВТБ (ПАО) по кредитному соглашению на общую сумму 3 437 391 тыс. руб. Остаток долга по состоянию на 31.12.2021 г. составил 1 254 348 тыс. руб.

Общество предоставило БАНКУ ВТБ (ПАО) права залога в отношении акций в качестве обеспечения исполнения каждым заемщиком (ПАО "ТНС энерго Кубань", ПАО "ТНС энерго Ростов-на-Дону", ПАО "ТНС энерго Марий Эл", ООО "ТНС энерго Пенза", ПАО "ТНС энерго Воронеж", ПАО «ТНС энерго Ярославль») всех обязательств по кредитному соглашению от 25.06.2019г., заключенному с БАНК ВТБ (ПАО).

Общая сумма обеспечения обязательств заемщиков по состоянию на 31.12.2021 года составляет 1 268 484 тыс. руб. Залоговая стоимость акций на 31.12.2021 года составляет 14 136 тыс. руб.

5. Пояснения к существенным статьям Отчета о финансовых результатах

5.1. Доходы по обычным видам деятельности

Выручка от продажи продукции, товаров, оказания услуг, выполнения работ (за минусом НДС)

Наименование показателя	2021 год	2020 год
Выручка – всего	20 430 334	19 033 526
<i>В том числе</i>		
Продажа электроэнергии и мощности	20 430 334	19 033 526

Стоимость оказанных услуг, проданных товаров при их оплате неденежными средствами определялась Обществом на обычных коммерческих условиях.

5.2. Расходы по обычным видам деятельности

Расходы по видам деятельности

Наименование показателя	2021 год	2020 год
Себестоимость проданной электрической энергии и мощности – всего	11 639 158	10 448 899
<i>в том числе</i>		
Покупная электроэнергия и мощность для продажи	11 639 158	10 448 899
Коммерческие расходы – всего	7 942 919	7 580 027
<i>в том числе</i>		
Услуги по передаче электроэнергии	6 937 034	6 555 036
Услуги агентов и другие расходы на ОРЭ	24 259	20 740
В том числе управленческие расходы -	981 626	1 004 251
<i>в том числе</i>		
Расходы по выполнению функций исполнителей коммунальных услуг	29 697	134 253
Другие управленческие расходы, включая заработную плату и амортизацию основных средств	951 929	869 998

Вся стоимость приобретенной электроэнергии, включая нагрузочные потери, для покрытия которых согласно заключенным договорам увеличиваются обязательства Общества по приему электроэнергии на ОРЭ, отражается в составе себестоимости товаров.

Расходы по элементам затрат

Наименование показателя	Код	2021 год	2020 год
Материальные затраты	5610	18 594 196	17 030 143
Расходы на оплату труда	5620	288 845	300 117
Отчисления на социальные нужды	5630	86 694	88 282
Амортизация	5640	128 245	109 859
Прочие затраты	5650	484 097	500 525
Итого произведенных затрат и себестоимость продаж	5660	19 582 077	18 028 926

5.3. Прочие доходы и расходы

Прочие доходы

Наименование показателя	2021 год	2020 год
Прочие доходы- всего, в том числе	210 465	384 600
Проценты по реструктуризации	28 133	245 988
Доход от переоценки финансовых вложений	133 442	116 775
Списание неустребованной кредиторской задолженности	14 957	2 170
Компенсация затрат на отключение и возобновление энергоснабжения	13 520	1 120
Доходы от прочей реализации	19 011	-
Прочие доходы	1 402	18 547

Прочие расходы

Наименование показателя	2021 год	2020 год
Прочие расходы - всего, <i>в том числе</i>	819 511	1 022 239
Резервы по сомнительным долгам	486 749	389 345
Оценочные обязательства, относимые на прочие расходы (под пени, штрафы, убытки прошлых лет)	44 664	369 697
Судебные издержки и госпошлина	4 929	4 617
Убытки прошлых лет, выявленные в отчетном году	79 442	21 310
Штрафные санкции	154 831	-
Благотворительность и иные расходы социального характера	-	120 000
Списание дебиторской задолженности	14 157	69 482
Невозмещаемый НДС	279	13 859
Прочие расходы	34 460	33 939

5.4. Отдельные показатели Отчета о финансовых результатах

№ строки формы № 2	Наименование статьи/показателя	2021 год			2020 год		
		данные текущего года	данные прошлых лет	итога в отчете о финансовых результатах	данные текущего года	данные прошлых лет	итога в отчете о финансовых результатах
1	2	3	4	5	6	7	8
2300	Прибыль (убыток) до налогообложения	16 119	-	16 119	107 578	-	107 578
	Условный доход (условный расход) по налогу на прибыль	(3 224)	-	(3 224)	(21 516)	-	(21 516)
2411	Текущий налог на прибыль	(13 364)	X	(13 364)	(75 623)	X	(75 623)
2412	Отложенный налог на прибыль, в том числе	8 003	-	8 003	20 688	-	20 688
	Налогооблагаемые временные разницы /	72 762	-	72 762	15 705	-	15 705

№ строки формы № 2	Наименование статьи/показателя	2021 год			2020 год		
		данные текущего года	данные прошлых лет	итога в отчете о финансовых результатах	данные текущего года	данные прошлых лет	итога в отчете о финансовых результатах
1	2	3	4	5	6	7	8
	Прирост (уменьшение) отложенных налоговых обязательств (+ прирост, - уменьшение)						
	Вычитаемые временные разницы / Прирост (уменьшение) отложенных налоговых активов (- прирост, + уменьшение)	(64 759)	-	(64 759)	4 983	-	4 983
2413	Налог на прибыль прошлых лет	X	-	-	X	-	-
2460	Прочее	(4 854)	-	(4 854)	-	(14 905)	(14 905)
2400	Чистая прибыль (убыток)	5 904	-	5 904	52 643	(14 905)	37 738
	Налог на прибыль от операций, результат которых не включается в чистую прибыль (убыток) периода	1 391	-	1 391	1 391	-	1 391
2421	Постоянный налоговый доход (расход)	(5 460)	-	(5 460)	(32 034)	6	(32 028)

В соответствии с Положением по бухгалтерскому учету «Учет расчетов по налогу на прибыль организаций» (ПБУ 18/02) Общество отразило в бухгалтерском учете, а также в отчете о финансовых результатах за 2021 год следующие показатели:

№ п/п	Наименование показателя	Сумма	
		За 2021 год	За 2020 год
1	Прибыль (убыток) до налогообложения - всего	16 119	107 578
	в том числе:		
1.1	облагаемая по ставке 20%	16 119	107 578
1.2	облагаемая по ставке 15%		
1.3	облагаемая по ставке %		
2	Условный доход (расход) по налогу на прибыль	(3 224)	(21 516)

	в том числе:		
2.1	рассчитанный по ставке 20%	(3 224)	(21 516)
2.2	рассчитанный по ставке 15%		
2.3	рассчитанный по ставке %		
3	Постоянный налоговый доход (расход)	(5 460)	(32 028)
4	Доход (расход) по налогу на прибыль	(5 361)	(54 935)
5	Отложенный налог на прибыль	8 003	20 688
5.1	В том числе обусловленный: возникновением (погашением) временных разниц в отчетном периоде	8 003	20 688
5.2	изменением правил налогообложения, изменениями применяемых налоговых ставок	-	-
5.3	признанием (списанием) отложенных налоговых активов в связи с изменением вероятности того, что организация получит налогооблагаемую прибыль в последующих отчетных периодах	-	-
6	Текущий налог на прибыль	(13 364)	(75 623)

Наименование показателя	за 2021 год	за 2020 год
Постоянные разницы всего, в том числе	(5 460)	(32 028)
выплаты социального характера работникам	(834)	(794)
выплаты членам Совета директоров и ревизионной комиссии	(1 122)	(2 499)
убытки (прибыли) прошлых лет	-	6
расходы на благотворительность	-	(24 000)
доначисление недоимки по НДС	-	(2 681)
фискальные санкции	(11)	(630)
юридические услуги	-	(300)
Расходы на культурно-массовые мероприятия	(201)	(297)
Реализация ценных бумаг	(672)	-
Списание дебиторской задолженности	(1 519)	-
Взносы НП ГП	(264)	(264)
НДС от списания кредиторской задолженности	(443)	(22)
прочие	(394)	(547)

5.5. Прибыль на акцию

Базовая прибыль (убыток) на акцию отражает часть прибыли (убытка) отчетного года, которая приходится на одну обыкновенную акцию в обращении. Она определяется путем уменьшения (увеличения) прибыли (убытка) отчетного периода, остающейся в распоряжении организации после налогообложения и других обязательных платежей в бюджет и внебюджетные фонды, на сумму дивидендов по привилегированным акциям, начисленным их владельцам за отчетный период.

Наименование показателя	2021 год	2020 год
Базовая прибыль (убыток) за отчетный год, тыс. руб.	5 904	37 738
Сумма дивидендов по привилегированным акциям, причитающихся к начислению их владельцам за отчетный период, тыс. руб.	-	-
Чистая прибыль за минусом причитающихся дивидендов, тыс. руб.	5 904	37 738
Средневзвешенное количество обыкновенных акций в обращении в течение отчетного года, тыс. шт.	17 138	17 135
Базовая прибыль (убыток) на акцию, в рублях.	0,3445	2,2024

Дивиденды за 1, 2, 3 и 4 кварталы 2021 года на дату составления отчетности не объявлялись.

Разводненная прибыль на акцию отражает возможное снижение уровня базовой прибыли на акцию в следующих периодах. Общество не имеет потенциальных обыкновенных акций с разводняющим эффектом – конвертируемые облигации. Конвертация облигаций Обществом не планировалась и не осуществлялась. В 2021 г. чрезвычайные обстоятельства отсутствовали, поэтому соответствующие сравнительные данные о базовой прибыли на акцию до учета чрезвычайных обстоятельств, и разводненной прибыли на акцию до учета чрезвычайных обстоятельств не приводятся.

6. Информация о связанных сторонах

Общество входит в группу ПАО ГК «ТНС энерго» (52,547 % уставного капитала, 66,363% обыкновенных акций).

По состоянию на 31.12.2021 г. акционерами, владеющими 20% и более в уставном капитале ПАО ГК «ТНС энерго», являются:

- компания «Sunflake Limited»/«Санфлейк Лимитед» - 28,26% от уставного капитала – косвенное владение ПАО «ТНС энерго Ярославль» - 14,849%.

Конечным бенефициаром ПАО ГК «ТНС энерго» является Аржанов Дмитрий Александрович.

Существенных изменений в структуре акционерного капитала Общества (операции с долями, превышающими 5 % от общего количества обыкновенных) в 2021 году не было.

Наименование лица	Основание	Период, в который лицо являлось связанной стороной в течение 2021 г.	Характер отношений
Управленческий персонал			
Аржанов Дмитрий Александрович	Лицо является членом Совета директоров ПАО ГК «ТНС энерго»	С 28.06.2017 г. по 20.01.2021	
Авров Роман Владимирович	Лицо является членом Совета директоров Общества	С 21.05.2018 г. по 24.06.2021	
Афанасьев Сергей Борисович	Лицо является членом Совета директоров Общества	С 10.06.2016 г. по 24.06.2021	
Афанасьева София Анатольевна	Лицо является членом Совета директоров Общества	С 04.06.2013 г. по 24.06.2021	
Севергин Евгений Михайлович	Генеральный директор ПАО ГК «ТНС энерго»	с 06.11.2020 по 25.11.2021	
Доценко Олег Михайлович	Лицо является членом Совета директоров Общества Исполняющий обязанности Генерального директора ПАО ГК «ТНС энерго»	С 31.05.2019 г. по 24.06.2021 С 25.11.2021 г. по настоящее время	
Евсеев Елена Владимировна	Лицо является членом Совета директоров Общества	С 06.06.2014 г. по 24.06.2021	
Ефимова Елена Николаевна	Лицо является членом Совета директоров Общества	С 23.06.2008 г. по 24.06.2021	
Щуров Борис Владимирович	Лицо является членом Совета директоров Общества	С 15.12.2009 г. по 24.06.2021	
Ермаков Алексей Николаевич	Лицо является членом Совета директоров Общества Заместитель генерального директора ПАО ГК «ТНС энерго» - управляющий директор ПАО «ТНС энерго Ярославль»	С 24.06.2021 г. по настоящее время С 18.01.2021 г. по настоящее время	
Парамонов Александр Владимирович	Лицо является членом Совета директоров Общества	С 24.06.2021 г. по настоящее время	
Капитонов Владислав Альбертович	Лицо является членом Совета директоров Общества	С 24.06.2021 г. по настоящее время	
Луцкий Александр Александрович	Лицо является членом Совета директоров Общества	С 24.06.2021 г. по настоящее время	
Романов Александр Юрьевич	Лицо является членом Совета директоров Общества	С 24.06.2021 г. по настоящее время	
Седов Илья Леонидович	Лицо является членом Совета директоров Общества	С 24.06.2021 г. по настоящее время	
Тимофеев Александр Анатольевич	Лицо является членом Совета директоров Общества	С 24.06.2021 г. по настоящее время	
Николаевский Олег Валерианович	Заместитель генерального директора ПАО ГК «ТНС энерго» - управляющий директор ПАО «ТНС энерго Ярославль»	С 01.03.2019 г. по 17.01.2021	
Штабов Андрей Николаевич	Заместитель генерального директора по продажам электрической энергии Общества	С 16.06.2017 г. по настоящее время	
Шумихина Елена Владимировна	Главный бухгалтер Общества	С 13.11.2006 г. по настоящее время	
Нигматуллин Артем Анварович	Заместитель генерального директора по экономике и финансам Общества	С 02.11.2006 г. по 24.05.2021	
Соснин Александр Александрович	Заместитель генерального директора по экономике и финансам Общества	С 07.06.2021 г. по настоящее время	
Основное хозяйственное общество (материнская компания)			

ПАО ГК «ТНС энерго»	Лицо имеет право распоряжаться более чем 50 процентами общего количества голосов, приходящихся на акции, составляющие уставный капитал Общества Лицо осуществляет полномочия единоличного исполнительного органа Общества	С 29.08.2012 г. по настоящее время С 02.08.2012 г. по настоящее время	
Физические и юридические лица, которые прямо или косвенно (через дочерние компании) оказывают значительное влияние на Общество (путем владения более 20% и не более 50% акций (долей) Общества, а также контролирующие собственники этого участника			
Компания «Санфлейк Лимитед»	Лицо имеет право распоряжаться более чем 20 процентами уставного капитала ПАО ГК «ТНС энерго»	С 23.07.2007 г. по настоящее время	
ООО «Инжиниринговая компания «Технопромэкспорт»	Лицо имеет право распоряжаться более чем 20 процентами уставного капитала ПАО ГК «ТНС энерго»	С 20.10.2007 г. по 17.12.2021	
Организации, которые находятся под контролем или значительным влиянием со стороны лиц, контролирующих или оказывающих значительное влияние на Общество			
АО «ТНС энерго Карелия»	Лицо принадлежит к той группе лиц, к которой принадлежит Общество	с 25.01.2008 по настоящее время	
ПАО «ТНС энерго Нижний Новгород»	Лицо принадлежит к той группе лиц, к которой принадлежит Общество	с 25.05.2010 по настоящее время	
ПАО «ТНС энерго Воронеж»	Лицо принадлежит к той группе лиц, к которой принадлежит Общество	с 06.11.2007 по настоящее время	
ПАО «ТНС энерго Марий Эл»	Лицо принадлежит к той группе лиц, к которой принадлежит Общество	с 07.06.2010 по настоящее время	
АО «ТНС энерго Тула»	Лицо принадлежит к той группе лиц, к которой принадлежит Общество	с 10.05.2012 по настоящее время	
ПАО «ТНС энерго Ростов-на-Дону»	Лицо принадлежит к той группе лиц, к которой принадлежит Общество	с 02.08.2012 по настоящее время	
ПАО «ТНС энерго Кубань»	Лицо принадлежит к той группе лиц, к которой принадлежит Общество	с 02.08.2012 по настоящее время	
ООО «ТНС энерго Пенза»	Лицо принадлежит к той группе лиц, к которой принадлежит Общество	с 01.03.2014 по настоящее время	
ООО «ТНС энерго Великий Новгород»	Лицо принадлежит к той группе лиц, к которой принадлежит Общество	с 01.03.2014 по настоящее время	
ООО «ТНС энергосервис»	ПАО ГК «ТНС энерго» имеет право распоряжаться более чем 20 процентами уставного капитала данного лица	с 10.01.2018 по настоящее время	
ООО «Нижегородская коммунальная компания»	ПАО ГК «ТНС энерго» имеет право распоряжаться более чем 20 процентами уставного капитала данного лица	с 02.08.2012 по настоящее время	
Гинер Евгений Леннорович	Лицо является членом Совета директоров ПАО ГК «ТНС энерго»	с 27.06.2017 по 28.06.2021	
Федоров Тимофей Валериевич	Лицо является членом Совета директоров ПАО ГК «ТНС энерго»	с 12.10.2018 по 28.06.2021	
Миронов Игорь Владимирович	Лицо является членом Совета директоров ПАО ГК «ТНС энерго»	с 18.06.2015 по 28.06.2021	
Невмержицкая Наталья Викторовна	Лицо является членом Совета директоров ПАО ГК «ТНС энерго»	с 27.06.2017 по 28.06.2021	
Готлиб Дмитрий Игоревич	Лицо является членом Совета директоров ПАО ГК «ТНС энерго»	с 27.06.2017 по 28.06.2021	

Алешин Артем Геннадьевич	Лицо является членом Совета директоров ПАО ГК «ТНС энерго»	с 28.06.2021 по настоящее время	
Коврижных Дмитрий Николаевич	Лицо является членом Совета директоров ПАО ГК «ТНС энерго»	с 28.06.2021 по настоящее время	
Парамонов Александр Владимирович	Лицо является членом Совета директоров ПАО ГК «ТНС энерго»	с 28.06.2021 по настоящее время	
Седов Илья Леонидович	Лицо является членом Совета директоров ПАО ГК «ТНС энерго»	с 28.06.2021 по настоящее время	
Стельнова Елена Николаевна	Лицо является членом Совета директоров ПАО ГК «ТНС энерго»	с 28.06.2021 по настоящее время	
Судец Евгения Леонидовна	Лицо является членом Совета директоров ПАО ГК «ТНС энерго»	с 28.06.2021 по настоящее время	
Тихонова Мария Геннадьевна	Лицо является членом Совета директоров ПАО ГК «ТНС энерго»	с 28.06.2021 по настоящее время	
Шишкин Андрей Иванович	Лицо принадлежит к той группе лиц, к которой принадлежит Общество	с 07.05.2021 по настоящее время	

Наименование лица	Основание	Период, в который лицо являлось связанной стороной в течение 2020 г.	Характер отношений
Управленческий персонал			
Аржанов Дмитрий Александрович	Лицо является членом Совета директоров ПАО ГК «ТНС энерго»	С 28.06.2017 г. по 20.01.2021	
Авров Роман Владимирович	Лицо является членом Совета директоров Общества	С 21.05.2018 г. по 24.06.2021	
Афанасьев Сергей Борисович	Лицо является членом Совета директоров Общества	С 10.06.2016 г. по 24.06.2021	
Афанасьева София Анатольевна	Лицо является членом Совета директоров Общества	С 04.06.2013 г. по 24.06.2021	
Доценко Олег Михайлович	Лицо является членом Совета директоров Общества	С 31.05.2019 г. по 24.06.2021	
Евсеенкова Елена Владимировна	Лицо является членом Совета директоров Общества	С 06.06.2014 г. по 24.06.2021	
Ефимова Елена Николаевна	Лицо является членом Совета директоров Общества	С 23.06.2008 г. по 24.06.2021	
Щуров Борис Владимирович	Лицо является членом Совета директоров Общества	С 15.12.2009 г. по 24.06.2021	
Николаевский Олег Валерианович	Заместитель генерального директора ПАО ГК «ТНС энерго» - управляющий директор ПАО «ТНС энерго Ярославль»	С 01.03.2019 г. по 17.01.2021	
Штабов Андрей Николаевич	Заместитель генерального директора по продажам электрической энергии Общества	С 16.06.2017 г. по настоящее время	
Шумихина Елена Владимировна	Главный бухгалтер Общества	С 13.11.2006 г. по настоящее время	
Нигматуллин Артем Анварович	Заместитель генерального директора по экономике и финансам Общества	С 02.11.2006 г. по 24.05.2021	
Смирнов Олег Валерьевич	Первый заместитель генерального директора Общества	С 02.07.2014 г. по 09.01.2020	
Основное хозяйственное общество (материнская компания)			

ПАО ГК «ТНС энерго»	Лицо имеет право распоряжаться более чем 50 процентами общего количества голосов, приходящихся на акции, составляющие уставный капитал Общества Лицо осуществляет полномочия единоличного исполнительного органа Общества	С 29.08.2012 г. по настоящее время С 02.08.2012 г. по настоящее время	
Физические и юридические лица, которые прямо или косвенно (через дочерние компании) оказывают значительное влияние на Общество (путем владения более 20% и не более 50% акций (долей) Общества, а также контролирующие собственники этого участника			
Компания «Санфлейк Лимитед»	Лицо имеет право распоряжаться более чем 20 процентами уставного капитала ПАО ГК «ТНС энерго»	С 23.07.2007 г. по настоящее время	
ООО «Инжиниринговая компания «Технопромэкспорт»	Лицо имеет право распоряжаться более чем 20 процентами уставного капитала ПАО ГК «ТНС энерго»	С 20.10.2007 г. по 17.12.2021	
Организации, которые находятся под контролем или значительным влиянием со стороны лиц, контролирующих или оказывающих значительное влияние на Общество			
АО «ТНС энерго Карелия»	Лицо принадлежит к той группе лиц, к которой принадлежит Общество	с 25.01.2008 по настоящее время	
ПАО «ТНС энерго Нижний Новгород»	Лицо принадлежит к той группе лиц, к которой принадлежит Общество	с 25.05.2010 по настоящее время	
ПАО «ТНС энерго Воронеж»	Лицо принадлежит к той группе лиц, к которой принадлежит Общество	с 06.11.2007 по настоящее время	
ПАО «ТНС энерго Марий Эл»	Лицо принадлежит к той группе лиц, к которой принадлежит Общество	с 07.06.2010 по настоящее время	
АО «ТНС энерго Тула»	Лицо принадлежит к той группе лиц, к которой принадлежит Общество	с 10.05.2012 по настоящее время	
ПАО «ТНС энерго Ростов-на-Дону»	Лицо принадлежит к той группе лиц, к которой принадлежит Общество	с 02.08.2012 по настоящее время	
ПАО «ТНС энерго Кубань»	Лицо принадлежит к той группе лиц, к которой принадлежит Общество	с 02.08.2012 по настоящее время	
ООО «ТНС энерго Пенза»	Лицо принадлежит к той группе лиц, к которой принадлежит Общество	с 01.03.2014 по настоящее время	
ООО «ТНС энерго Великий Новгород»	Лицо принадлежит к той группе лиц, к которой принадлежит Общество	с 01.03.2014 по настоящее время	
ООО «ТНС энергосервис»	ПАО ГК «ТНС энерго» имеет право распоряжаться более чем 20 процентами уставного капитала данного лица	с 10.01.2018 по настоящее время	
Агапов Евгений Владимирович	Лицо принадлежит к той группе лиц, к которой принадлежит Общество	с 22.10.2018 по настоящее время	
Севергин Евгений Михайлович	Лицо принадлежит к той группе лиц, к которой принадлежит Общество	с 06.11.2020 по настоящее время	
ООО «Нижегородская коммунальная компания»	ПАО ГК «ТНС энерго» имеет право распоряжаться более чем 20 процентами уставного капитала данного лица	с 02.08.2012 по настоящее время	
Гинер Евгений Леннорович	Лицо является членом Совета директоров ПАО ГК «ТНС энерго»	с 27.06.2017 по 28.06.2021	
Федоров Тимофей Валериевич	Лицо является членом Совета директоров ПАО ГК «ТНС энерго»	с 12.10.2018 по 28.06.2021	
Миронов Игорь Владимирович	Лицо является членом Совета директоров ПАО ГК «ТНС энерго»	с 18.06.2015 по 28.06.2021	
Невмержицкая Наталья Викторовна	Лицо является членом Совета директоров ПАО ГК «ТНС энерго»	с 27.06.2017 по 28.06.2021	
Готлиб Дмитрий Игоревич	Лицо является членом Совета директоров ПАО ГК «ТНС энерго»	с 27.06.2017 по 28.06.2021	

Операции со связанными сторонами в 2021 году:

Доходы по услугам, оказанным Обществу связанными сторонами

В отчетном и предыдущем году Обществом получены доходы от следующих сделок со связанными сторонами:

Наименование связанной стороны	Виды услуг	2021 год, без НДС	2020 год, без НДС
Группа ПАО ГК «ТНС энерго», в том числе			
ПАО ГК «ТНС энерго»	Аренда имущества	2 839	3 226
ПАО ГК «ТНС энерго»	Проценты по предоставленным займам	-	5 100
ПАО ГК «ТНС энерго»	Проценты по соглашению о реструктуризации	28 132	35 892
ПАО «ТНС энерго Кубань»	Доходы от реализации ценных бумаг	3 289	-
ИТОГО:	х	34 260	44 218

Расходы по услугам, оказанным Обществу связанными сторонами

В отчетном 2021 и предыдущем 2020 году Обществу в соответствии с договором о передаче полномочий единоличного исполнительного органа ПАО «ТНС энерго Ярославль» оказаны услуги по управлению Обществом следующими связанными сторонами:

Наименование связанной стороны	Виды услуг	2021 год, без НДС	2020 год, без НДС
Группа ПАО ГК «ТНС энерго», в том числе			
ПАО ГК «ТНС энерго»	Услуги по управлению	271 632	152 010
ИТОГО:	х	271 632	152 010

Кроме того, в отчетном году Обществу оказаны другие услуги следующими связанными сторонами:

Наименование связанной стороны	Виды услуг	2021 год, без НДС	2020 год, без НДС
Группа ПАО ГК «ТНС энерго», в том числе			
ПАО ГК «ТНС энерго»	Услуги доступа к Консультант плюс	622	555
ПАО «ТНС энерго Кубань»	Услуги по организации и проведению конференции	-	2 626
ИТОГО:	x	622	3 181

В отчетном и предыдущем году Общество осуществляло операции по договорам займа и уступки права требования долга со следующими связанными сторонами:

Наименование связанной стороны	Виды операций	2021 год, без НДС	2020 год, без НДС
Группа ПАО ГК «ТНС энерго», в том числе			
ПАО ГК «ТНС энерго»	Возврат займа с процентами	-	178 458
ООО «ТНС энерго Пенза»	Заклучен договор уступки права требования долга	28 448	-

В отчетном 2021 году Общество выступает поручителем за:

- несколько компаний ГК «ТНС энерго» перед банком по кредитному соглашению. Информация о поручительстве приведена в разделе «Обеспечения обязательств и платежей выданные».

Состояние расчетов со связанными сторонами

Наименование связанной стороны	На 31 декабря 2021 г.		На 31 декабря 2020 г.		На 31 декабря 2019 г.	
	Дебиторская	Кредиторская	Дебиторская	Кредиторская	Дебиторская	Кредиторская
Группа ПАО ГК «ТНС энерго», в том числе						
ПАО ГК «ТНС энерго»	194 459	462 951	413 524	219 658	605 815	131 150
ООО «ТНС энерго Пенза»	-	28 448	-	-	-	-
ИТОГО	194 459	491 399	413 524	219 658	605 815	131 150

Вознаграждение основному управленческому персоналу

Наименование показателя	2021 год	2020 год
Сумма вознаграждения, выплачиваемых основному управленческому персоналу, - всего <i>в том числе</i>	24 460	44 639
краткосрочные вознаграждения, <i>в том числе</i>	24 460	44 639
выплаты, произведенные в отчетном периоде основному управленческому персоналу в связи с окончанием ими трудовой деятельности;	1 320	-
долгосрочные вознаграждения, <i>в том числе</i>	-	-
платежи (взносы) организации по договорам добровольного страхования (и договорам негосударственного пенсионного обеспечения) и иные платежи, обеспечивающие выплаты пенсий и другие социальные гарантии основному управленческому персоналу по окончании ими трудовой деятельности;	-	-

Краткосрочные вознаграждения сформированы показателями, определенными трудовыми договорами и Положением о материальном стимулировании высших менеджеров, а также вознаграждениями членам Совета директоров.

7. Сегментная отчетность

Основным видом деятельности Общества является реализация покупной электроэнергии и мощности. В связи с этим операционные сегменты не выделяются.

Общество осуществляет свою деятельность на территории Российской Федерации и не выделяет отдельных географических сегментов, поскольку источники и характер рисков на всей территории Российской Федерации примерно одинаковы.

8. Чрезвычайные ситуации

В 2021 г., 2020 г. чрезвычайные обстоятельства отсутствовали.

9. Риски, связанные с влиянием ситуации, обусловленной распространением новой коронавирусной инфекции

Сложившаяся в 2020 г. и действующая в отчетном периоде ситуация, обусловленная распространением коронавирусной инфекции и связанных с ней ограничений, оказали и продолжают оказывать влияние на экономику Российской Федерации.

Вместе с тем, характер деятельности Общества не относится к сферам, наиболее пострадавшим от распространения коронавирусной инфекции, и данное обстоятельство не привело к серьезным последствиям, связанным с нарушением допущения непрерывности деятельности.

10. События после отчетной даты

События, в которых Общество осуществляет свою деятельность.

В феврале 2022 года некоторыми странами были объявлены новые пакеты санкций в отношении государственного долга Российской Федерации и активов ряда российских банков, а также персональные санкции в отношении ряда физических лиц.

В связи с ростом геополитической напряженности с февраля 2022 года наблюдается существенный рост волатильности на фондовых и валютных рынках, а также значительное снижение курса рубля по отношению к доллару США и евро.

Ожидается, что данные события могут повлиять на деятельность российских компаний из различных отраслей. В целях адаптации финансового сектора к возросшей волатильности Банк России объявил меры поддержки финансового сектора.

Общество расценивает данные события в качестве некорректирующих событий после отчетного периода, количественный эффект которых невозможно оценить на текущий момент с достаточной степенью уверенности.

В настоящее время руководство Общества производит анализ возможного воздействия изменяющихся микро- и макроэкономических условий на финансовое положение и результаты деятельности Общества.

Прочие события

В период между отчетной датой и датой подписания отчетности Общества было привлечено кредитных обязательств на сумму 1 300 000 тыс. руб., погашено на сумму 1 374 200 тыс. руб.

Кредиторы	Сумма кредита без процентов на 01.01.2022	Получено кредитов, тыс. руб.	Погашено кредитов, тыс. руб.	Сумма кредита без процентов на 14.03.2022
ЕВРОФИНАНС МОСНАРБАНК АО АКБ	350 000	300 000	350 000	300 000
ПАО АКБ ПРОМСВЯЗЬБАНК	799 200	800 000	799 200	800 000
БАНК ВТБ (ПАО)	750 000	200 000	225 000	725 000
Итого:	1 899 200	1 300 000	1 374 200	1 825 000

Заместитель генерального директора ПАО ГК «ТНС энерго» -
управляющий директор ПАО «ТНС энерго Ярославль»
(От Управляющей организации по доверенности от 18.01.2021,
зарегистрированной в реестре за № 77/535-н/77-2021-2-67)



Ермаков А.Н.

Главный бухгалтер



Шумихина Е.В.