



Банк ВТБ

КОНСОЛИДИРОВАННАЯ  
ФИНАНСОВАЯ ОТЧЕТНОСТЬ С  
АУДИТОРСКИМ ЗАКЛЮЧЕНИЕМ  
НЕЗАВИСИМОГО АУДИТОРА  
ЗА ГОД, ЗАКОНЧИВШИЙСЯ 31 ДЕКАБРЯ 2021 ГОДА

**СОДЕРЖАНИЕ**

<b>АУДИТОРСКОЕ ЗАКЛЮЧЕНИЕ НЕЗАВИСИМОГО АУДИТОРА</b> .....	3
КОНСОЛИДИРОВАННЫЙ ОТЧЕТ О ПРИБЫЛЯХ И УБЫТКАХ .....	13
КОНСОЛИДИРОВАННЫЙ ОТЧЕТ О СОВОКУПНОМ ДОХОДЕ .....	14
КОНСОЛИДИРОВАННЫЙ ОТЧЕТ О ФИНАНСОВОМ ПОЛОЖЕНИИ .....	15
КОНСОЛИДИРОВАННЫЙ ОТЧЕТ О ДВИЖЕНИИ ДЕНЕЖНЫХ СРЕДСТВ .....	16
КОНСОЛИДИРОВАННЫЙ ОТЧЕТ ОБ ИЗМЕНЕНИЯХ В СОСТАВЕ СОБСТВЕННЫХ СРЕДСТВ АКЦИОНЕРОВ .....	18

**ПРИМЕЧАНИЯ К КОНСОЛИДИРОВАННОЙ ФИНАНСОВОЙ ОТЧЕТНОСТИ**

1. Описание деятельности.....	19
2. Основы подготовки отчетности.....	20

**УГЛУБЛЯЯСЬ В ЦИФРЫ**

3. Сегментный анализ .....	22
4-17. Примечания к отчету о прибылях и убытках .....	32
18-38. Примечания к отчету о финансовом положении ..	39

**РИСКИ**

39. Существенные учетные оценки и суждения .....	69
40. Экономическая среда, в которой Группа осуществляет свою деятельность .....	71
41. Управление финансовыми рисками .....	73
42. Оценка справедливой стоимости .....	96
43. Управление капиталом и достаточность капитала .....	110

**СТРУКТУРА ГРУППЫ**

44. Дочерние компании и банки, включенные в консолидированную финансовую отчетность.....	112
45. Изменения в структуре Группы .....	113
46. Инвестиции в ассоциированные компании и совместные предприятия .....	114
47. Неконтрольные доли участия .....	117
48. Доли участия в структурированных компаниях ..	118

**ВНЕБАЛАНСОВЫЕ ОПЕРАЦИИ**

49. Условные и договорные обязательства .....	120
50. События после отчетной даты .....	125

**ПРОЧАЯ ИНФОРМАЦИЯ**

51. Операции со связанными сторонами .....	127
52. Взаимозачет финансовых инструментов .....	128
53. Выплаты, основанные на акциях .....	129
54. Прибыль на акцию: базовая и с учетом разводнения .....	130
55. Передача финансовых активов и активы, удерживаемые или предоставленные в качестве залога .....	130
56. Основные положения учетной политики .....	132
57. Применение новых или пересмотренных стандартов и интерпретаций .....	153
58. Новые стандарты .....	154
59. Изменения в представлении .....	155

## **Аудиторское заключение независимого аудитора**

Акционерам и Наблюдательному совету  
Банка ВТБ (публичное акционерное общество)

### **Заключение по результатам аудита консолидированной финансовой отчетности**

#### **Мнение**

Мы провели аудит консолидированной финансовой отчетности Банка ВТБ (публичное акционерное общество) (далее - «Банк») и его дочерних организаций (далее - «Группа»), состоящей из консолидированного отчета о прибылях и убытках и консолидированного отчета о совокупном доходе за год, закончившийся 31 декабря 2021 г., консолидированного отчета о финансовом положении по состоянию на 31 декабря 2021 г., консолидированных отчетов о движении денежных средств и об изменениях в составе собственных средств акционеров за год, закончившийся 31 декабря 2021 г., а также примечаний к консолидированной финансовой отчетности, включая краткий обзор основных положений учетной политики.

По нашему мнению, прилагаемая консолидированная финансовая отчетность отражает достоверно во всех существенных отношениях консолидированное финансовое положение Группы по состоянию на 31 декабря 2021 г., а также ее консолидированные финансовые результаты и консолидированное движение денежных средств за год, закончившийся на указанную дату, в соответствии с Международными стандартами финансовой отчетности (МСФО).

#### **Основание для выражения мнения**

Мы провели аудит в соответствии с Международными стандартами аудита (МСА). Наши обязанности в соответствии с этими стандартами описаны далее в разделе «Ответственность аудитора за аудит консолидированной финансовой отчетности» нашего заключения. Мы независимы по отношению к Группе в соответствии с принятым Советом по международным стандартам этики для бухгалтеров (СМСЭБ) Международным кодексом этики профессиональных бухгалтеров (включая международные стандарты независимости) (Кодекс СМСЭБ) и этическими требованиями, применимыми к нашему аудиту консолидированной финансовой отчетности в Российской Федерации, и нами выполнены прочие этические обязанности в соответствии с этими требованиями и Кодексом СМСЭБ. Мы полагаем, что полученные нами аудиторские доказательства являются достаточными и надлежащими, чтобы служить основанием для выражения нашего мнения.

## **Ключевые вопросы аудита**

Ключевые вопросы аудита – это вопросы, которые, согласно нашему профессиональному суждению, являлись наиболее значимыми для нашего аудита консолидированной финансовой отчетности за текущий период. Эти вопросы были рассмотрены в контексте нашего аудита консолидированной финансовой отчетности в целом и при формировании нашего мнения об этой отчетности, и мы не выражаем отдельного мнения по этим вопросам. В отношении каждого из указанных ниже вопросов наше описание того, как соответствующий вопрос был рассмотрен в ходе нашего аудита, приводится в этом контексте.

Мы выполнили обязанности, описанные в разделе «Ответственность аудитора за аудит консолидированной финансовой отчетности» нашего заключения, в том числе по отношению к этим вопросам. Соответственно, наш аудит включал выполнение процедур, разработанных в ответ на нашу оценку рисков существенного искажения консолидированной финансовой отчетности. Результаты наших аудиторских процедур, в том числе процедур, выполненных в ходе рассмотрения указанных ниже вопросов, служат основанием для выражения нашего аудиторского мнения о прилагаемой консолидированной финансовой отчетности.

<b>Ключевой вопрос аудита</b>	<b>Как соответствующий ключевой вопрос был рассмотрен в ходе нашего аудита</b>
<p><b><i>Резерв под ожидаемые кредитные убытки по кредитам и авансам клиентам, а также по обязательствам кредитного характера</i></b></p> <p>В связи с существенностью резерва под ожидаемые кредитные убытки по кредитам и авансам клиентам и обязательствам кредитного характера для финансового положения Группы, а также в связи со сложностью и необходимостью применения суждений в отношении оценки ожидаемых кредитных убытков в соответствии с МСФО (IFRS) 9 «Финансовые инструменты» («МСФО 9»), данный вопрос является одним из ключевых вопросов аудита.</p> <p>Для определения значительного увеличения кредитного риска с даты первоначального признания, как на индивидуальной, так и на портфельной основе, а также для расчета ожидаемых кредитных убытков («ОКУ») необходимо применять суждение. Оценка увеличения кредитного риска основана на относительном изменении в кредитных рейтингах, длительности просроченной задолженности и прочих объективных и субъективных факторах. Выбор пороговых значений, при которых увеличение кредитного риска признается значительным, таких как величина ухудшения кредитного рейтинга, также носит субъективный характер.</p>	<p>В ходе нашего аудита мы обратили особое внимание на следующее:</p> <ul style="list-style-type: none"><li>▶ оценку моделей кредитного риска и допущений, используемых для определения ключевых параметров резервирования и ожидаемых кредитных убытков по портфелю;</li><li>▶ оценку суждений руководства в отношении выявления значительного увеличения кредитного риска на индивидуальной и портфельной основе, с использованием количественных и качественных критериев;</li><li>▶ тестирование ожидаемых будущих денежных потоков, в том числе денежных потоков, источником которых является обеспечение, в отношении существенных кредитно-обесцененных кредитов и авансов клиентам и обязательств кредитного характера;</li><li>▶ оценку суждений руководства в отношении отражения эффектов текущей экономической ситуации, связанной с пандемией КОВИД-19, в расчете ОКУ.</li></ul> <p>Наши аудиторские процедуры включали оценку методологии расчета ожидаемых кредитных убытков, разработанной Группой в соответствии с МСФО (IFRS) 9 для оценки резервов под ожидаемые кредитные убытки по кредитам и авансам клиентам, а также обязательств кредитного характера.</p>

## Ключевой вопрос аудита

Расчет ОКУ включает методики оценки, в которых используются существенные ненаблюдаемые исходные данные и факторы, такие как внутренние кредитные рейтинги, а также комплексное статистическое моделирование и экспертное суждение. Данные методики используются с целью определения вероятности дефолта, величины кредитного требования, подверженной риску дефолта, и уровня потерь при дефолте на основании имеющихся исторических данных и внешней информации, скорректированных с учетом прогнозов, включая прогнозные макроэкономические переменные.

Для расчета ожидаемых кредитных убытков в отношении существенных финансовых активов, подвергнувшихся кредитному обесценению на индивидуальной основе, требуется анализ финансовой и нефинансовой информации и широкое использование допущений. Оценка будущих денежных потоков основывается на таких существенных ненаблюдаемых исходных данных, как текущие и прогнозные финансовые показатели заемщика, стоимость обеспечения и оценка вероятности возможных сценариев. Использование иных методик моделирования, допущений и прогнозов может привести к существенно иным оценкам резерва под ожидаемые кредитные убытки.

Информация о резерве под ожидаемые кредитные убытки в отношении кредитов и авансов клиентам, а также обязательств кредитного характера представлена в Примечании 22 «Кредиты и авансы клиентам», Примечании 41 «Управление финансовыми рисками» и Примечании 49 «Условные и договорные обязательства» к консолидированной финансовой отчетности.

## Как соответствующий ключевой вопрос был рассмотрен в ходе нашего аудита

Мы оценили разумность факторов кредитного риска и пороговых значений, выбранных руководством для определения значительного увеличения кредитного риска на индивидуальной и портфельной основе. Мы оценили последовательность применения критериев, выбранных руководством, на отчетную дату. Мы проанализировали информацию о переводе задолженности определенных заемщиков, наиболее пострадавших в связи с пандемией КОВИД-19, между стадиями.

При тестировании обесценения, рассчитанного на портфельной основе, мы проанализировали лежащие в основе статистические модели, ключевые исходные данные и допущения, а также прогнозную информацию, используемую при расчете ожидаемых кредитных убытков. Мы уделили особое внимание анализу подходов Группы к оценке макроэкономических переменных, в том числе эффектам пандемии КОВИД-19 на прогнозную экономическую информацию. Мы рассмотрели результаты проведенного Группой последующего тестирования моделей, применяемых для целей МСФО (IFRS) 9.

Для выбранных существенных кредитов, мы провели проверку внутренних кредитных рейтингов, факторов кредитного риска и классификацию по стадиям. В отношении выбранных нами существенных обесцененных корпоративных кредитов, мы проанализировали допущения в отношении будущих денежных потоков, включая стоимость обеспечения и вероятность возможных сценариев. Мы обратили особое внимание на расчет ОКУ по заемщикам, наиболее пострадавшим от ухудшения экономической ситуации, вызванной пандемией КОВИД-19.

Мы также изучили раскрытие в консолидированной финансовой отчетности Группы касательно резерва под ожидаемые кредитные убытки по кредитам и авансам клиентам, а также под обязательства кредитного характера.

Ключевой вопрос аудита

**Оценка земли, зданий, инвестиционной недвижимости и имущества, предназначенного для продажи в ходе обычной деятельности**

По состоянию на 31 декабря 2021 г. совокупная балансовая стоимость земли, зданий, инвестиционной недвижимости и имущества, предназначенного для продажи в ходе обычной деятельности, составила 263,6 млрд. руб. Группа проводит оценку стоимости данных активов с привлечением независимых и внутренних специалистов по оценке. Используемые такими специалистами модели оценки содержат ненаблюдаемые исходные данные и допущения. Изменения в таких данных и допущениях могут существенным образом повлиять на результаты оценки.

В связи с существенностью и субъективным характером таких оценок они являются одним из ключевых вопросов аудита.

Информация об оценке земли, зданий, инвестиционной недвижимости и имущества, предназначенного для продажи в ходе обычной деятельности, представлена в Примечании 24 «Земля и основные средства», Примечании 25 «Инвестиционная недвижимость», Примечании 27 «Прочие активы» и Примечании 42 «Оценка справедливой стоимости» к консолидированной финансовой отчетности.

**Оценка стоимости финансовых инструментов, не обращающихся на активном рынке**

Финансовые инструменты, не обращающиеся на активном рынке (инструменты Уровня 2 и Уровня 3 иерархии источников справедливой стоимости), представляют собой значительную часть инвестиций Группы в ценные бумаги и производные финансовые инструменты, средства в банках и кредиты и авансы клиентам, оцениваемые по справедливой стоимости через прибыль или убыток.

Справедливая стоимость таких инструментов определяется при помощи разработанных специалистами Группы моделей оценки, которые могут использовать сложные допущения и ненаблюдаемые исходные данные. В связи с существенностью и субъективным характером таких оценок они являются одним из ключевых вопросов аудита.

Информация об оценке финансовых инструментов, не обращающихся на активном рынке, представлена в Примечании 42 «Оценка справедливой стоимости» к консолидированной финансовой отчетности.

В рамках аудиторских процедур мы проанализировали (на выборочной основе) использованные Группой методы и модели оценки, а также источники существенных допущений. Мы также протестировали определение чистой стоимости реализации для выбранных индивидуально значимых объектов недвижимости, предназначенных для продажи в ходе обычной деятельности. Мы уделили особое внимание оценке подходов Группы к отражению эффекта ухудшения текущей экономической ситуации при определении стоимости данных объектов.

При привлечении руководством специалистов по оценке мы оценивали их квалификацию и объективность. Для выбранных нами индивидуально значимых объектов недвижимости оценка обоснованности методологии и допущений проводилась с привлечением наших специалистов по оценке. Мы также проанализировали подготовленное Группой раскрытие информации об оценке земли, зданий и инвестиционной недвижимости.

В рамках аудиторских процедур мы проанализировали (на выборочной основе) разработанные специалистами Группы модели оценки, а также источники существенных допущений, которые использовались для определения справедливой стоимости. Для выбранных индивидуально значимых инструментов при помощи наших специалистов по оценке мы проанализировали использованные модели и допущения и/или провели независимую оценку стоимости с использованием альтернативных методов и допущений. Мы также проанализировали, раскрываемую Группой информацию об оценке таких финансовых инструментов, включая информацию об использовании существенных исходных данных Уровня 3 и чувствительности стоимости к изменению таких исходных данных.

## Ключевой вопрос аудита

## Как соответствующий ключевой вопрос был рассмотрен в ходе нашего аудита

### **Обесценение гудвила**

Обесценение гудвила является одним из ключевых вопросов аудита в связи с существенностью его балансовой стоимости, а также субъективностью суждений, являющихся неотъемлемой частью тестирования гудвила на предмет обесценения. При анализе гудвила на предмет обесценения руководство использует существенные ненаблюдаемые данные и допущения для подготовки прогнозов денежных потоков, а также для определения надлежащих темпов роста и ставок дисконтирования.

Использование других методик моделирования и допущений может иметь значительный эффект на результаты тестирования на обесценение.

Информация о гудвиле представлена в Примечании 26 «Гудвил и прочие нематериальные активы» к консолидированной финансовой отчетности.

При помощи наших специалистов по оценке бизнеса мы изучили анализ обесценения гудвила, подготовленный руководством, включая расчет балансовой и возмещаемой стоимости подразделений, генерирующих денежные потоки. Мы проанализировали прогнозируемые денежные потоки, ставки дисконтирования и долгосрочные темпы роста, посредством их сопоставления с эффективностью операционной деятельности в предыдущих периодах, бизнес-планами, рыночными показателями и иными имеющимися данными. Мы уделили особое внимание анализу обновленных на текущую экономическую ситуацию допущений, которые легли в основу прогнозируемых денежных потоков. Мы убедились, что темпы роста, включенные в анализ обесценения, учитывают умеренное восстановление после ограничений, введенных в связи с COVID-19. Мы также изучили раскрытие, подготовленное Группой по результатам тестирования.

### **Прочая информация, включенная в Годовой отчет ВТБ за 2021 год**

Прочая информация включает информацию, содержащуюся в Годовом отчете ВТБ за 2021 год (далее - «Годовой отчет»), но не включает консолидированную финансовую отчетность и наше аудиторское заключение о ней. Ответственность за прочую информацию несет руководство. Годовой отчет, предположительно, будет нам предоставлен после даты настоящего аудиторского заключения.

Наше мнение о консолидированной финансовой отчетности не распространяется на прочую информацию, и мы не будем предоставлять вывода, выражающего уверенность в какой-либо форме в отношении данной информации.

В связи с проведением нами аудита консолидированной финансовой отчетности наша обязанность заключается в ознакомлении с указанной выше прочей информацией, когда она будет нам предоставлена, и рассмотрении при этом вопроса, имеются ли существенные несоответствия между прочей информацией и консолидированной финансовой отчетностью или нашими знаниями, полученными в ходе аудита, и не содержит ли прочая информация иных существенных искажений.

### **Ответственность руководства и Комитета по аудиту за консолидированную финансовую отчетность**

Руководство несет ответственность за подготовку и достоверное представление указанной консолидированной финансовой отчетности в соответствии с МСФО и за систему внутреннего контроля, которую руководство считает необходимой для подготовки консолидированной финансовой отчетности, не содержащей существенных искажений вследствие недобросовестных действий или ошибок.

При подготовке консолидированной финансовой отчетности руководство несет ответственность за оценку способности Группы продолжать непрерывно свою деятельность, за раскрытие в соответствующих случаях сведений, относящихся к непрерывности деятельности, и за составление отчетности на основе допущения о непрерывности деятельности, за исключением случаев, когда руководство намеревается ликвидировать Группу, прекратить ее деятельность или когда у руководства нет реальной альтернативы таким действиям.

Комитет по аудиту несет ответственность за надзор за процессом подготовки финансовой отчетности Группы.

### **Ответственность аудитора за аудит консолидированной финансовой отчетности**

Наши цели заключаются в получении разумной уверенности в том, что консолидированная финансовая отчетность в целом не содержит существенных искажений вследствие недобросовестных действий или ошибок, и в выпуске аудиторского заключения, содержащего наше мнение. Разумная уверенность представляет собой высокую степень уверенности, но не является гарантией того, что аудит, проведенный в соответствии с Международными стандартами аудита, всегда выявит существенное искажение при его наличии. Искажения могут быть результатом недобросовестных действий или ошибок и считаются существенными, если можно обоснованно предположить, что по отдельности или в совокупности они могли бы повлиять на экономические решения пользователей, принимаемые на основе этой консолидированной финансовой отчетности.

В рамках аудита, проводимого в соответствии с Международными стандартами аудита, мы применяем профессиональное суждение и сохраняем профессиональный скептицизм на протяжении всего аудита. Кроме того, мы выполняем следующее:

- ▶ выявляем и оцениваем риски существенного искажения консолидированной финансовой отчетности вследствие недобросовестных действий или ошибок; разрабатываем и проводим аудиторские процедуры в ответ на эти риски; получаем аудиторские доказательства, являющиеся достаточными и надлежащими, чтобы служить основанием для выражения нашего мнения. Риск необнаружения существенного искажения в результате недобросовестных действий выше, чем риск необнаружения существенного искажения в результате ошибок, так как недобросовестные действия могут включать сговор, подлог, умышленный пропуск, искаженное представление информации или действия в обход системы внутреннего контроля;



- ▶ получаем понимание системы внутреннего контроля, имеющей значение для аудита, с целью разработки аудиторских процедур, соответствующих обстоятельствам, но не с целью выражения мнения об эффективности системы внутреннего контроля Группы;
- ▶ оцениваем надлежащий характер применяемой учетной политики и обоснованность оценочных значений, рассчитанных руководством, и соответствующего раскрытия информации;
- ▶ делаем вывод о правомерности применения руководством допущения о непрерывности деятельности, и, на основании полученных аудиторских доказательств, вывод о том, имеется ли существенная неопределенность в связи с событиями или условиями, которые могут вызвать значительные сомнения в способности Группы продолжать непрерывно свою деятельность. Если мы приходим к выводу о наличии существенной неопределенности, мы должны привлечь внимание в нашем аудиторском заключении к соответствующему раскрытию информации в консолидированной финансовой отчетности или, если такое раскрытие информации является ненадлежащим, модифицировать наше мнение. Наши выводы основаны на аудиторских доказательствах, полученных до даты нашего аудиторского заключения. Однако будущие события или условия могут привести к тому, что Группа утратит способность продолжать непрерывно свою деятельность;
- ▶ проводим оценку представления консолидированной финансовой отчетности в целом, ее структуры и содержания, включая раскрытие информации, а также того, представляет ли консолидированная финансовая отчетность лежащие в ее основе операции и события так, чтобы было обеспечено их достоверное представление;
- ▶ получаем достаточные надлежащие аудиторские доказательства в отношении финансовой информации организаций и хозяйственной деятельности внутри Группы чтобы выразить мнение о консолидированной финансовой отчетности. Мы отвечаем за общее руководство, контроль и проведение аудита Группы. Мы являемся единолично ответственными за наше аудиторское мнение.

Мы осуществляем информационное взаимодействие с Комитетом по аудиту, доводя до его сведения, помимо прочего, информацию о запланированном объеме и сроках аудита, а также о существенных замечаниях по результатам аудита, в том числе о значительных недостатках системы внутреннего контроля, если мы выявляем таковые в процессе аудита.

Мы также предоставляем Комитету по аудиту заявление о том, что мы соблюдали все соответствующие этические требования в отношении независимости и информировали его обо всех взаимоотношениях и прочих вопросах, которые можно обоснованно считать оказывающими влияние на независимость аудитора, а в необходимых случаях - о действиях, осуществленных для устранения угроз, или принятых мерах предосторожности.

Из тех вопросов, которые мы довели до сведения Комитета по аудиту, мы определяем вопросы, которые были наиболее значимыми для аудита консолидированной финансовой отчетности за текущий период и которые, следовательно, являются ключевыми вопросами аудита. Мы описываем эти вопросы в нашем аудиторском заключении, кроме случаев, когда публичное раскрытие информации об этих вопросах запрещено законом или нормативным актом, или когда в крайне редких случаях мы приходим к выводу о том, что информация о каком-либо вопросе не должна быть сообщена в нашем заключении, так как можно обоснованно предположить, что отрицательные последствия сообщения такой информации превысят общественно значимую пользу от ее сообщения.

### **Отчет в соответствии с требованиями статьи 42 Федерального закона Российской Федерации от 2 декабря 1990 г. № 395-1 «О банках и банковской деятельности»**

Руководство Банка несет ответственность за выполнение банковской группой, головной кредитной организацией которой является Банк (далее - «Банковская группа»), обязательных нормативов, установленных Центральным банком Российской Федерации (далее - «Банк России»), а также за соответствие внутреннего контроля и организации систем управления рисками Банковской группы требованиям, предъявляемым Банком России к таким системам.

В соответствии с требованиями статьи 42 Федерального закона Российской Федерации от 2 декабря 1990 г. № 395-1 «О банках и банковской деятельности» (далее - «Федеральный закон») в ходе аудита консолидированной финансовой отчетности Группы за 2021 год мы провели проверку:

- 1) выполнения Банковской группой по состоянию на 1 января 2022 г. обязательных нормативов, установленных Банком России;
- 2) соответствия внутреннего контроля и организации систем управления рисками Банковской группы требованиям, предъявляемым Банком России к таким системам в части:
  - ▶ подчиненности подразделений управления рисками;
  - ▶ наличия у Банка утвержденных уполномоченными органами Банка методик выявления значимых для Банка рисков, управления значимыми для Банка рисками, осуществления стресс-тестирования, наличия системы отчетности по значимым для Банка рискам и капиталу;
  - ▶ последовательности применения в Банке методик управления значимыми для Банка рисками и оценки их эффективности;
  - ▶ осуществления Наблюдательным советом и исполнительными органами управления Банка контроля соблюдения установленных внутренними документами Банка предельных значений рисков и достаточности собственных средств (капитала), эффективности применяемых в Банке процедур управления рисками и последовательности их применения.

Указанная проверка включала в себя такие выбранные на основе нашего суждения процедуры как запросы, анализ, изучение документов, сравнение утвержденных Банком требований, порядка и методик с требованиями, предъявляемыми Банком России, а также пересчет, сравнение и сверка числовых значений и иной информации.

Результаты проведенной нами проверки изложены ниже.

***Выполнение Банковской группой обязательных нормативов, установленных Банком России***

Мы установили, что значения обязательных нормативов Банковской группы по состоянию на 1 января 2022 г. находились в пределах лимитов, установленных Банком России.

Мы не проводили каких-либо процедур в отношении данных бухгалтерского учета Банковской группы кроме процедур, которые мы сочли необходимыми для целей выражения мнения о достоверности консолидированной финансовой отчетности Группы.

***Соответствие внутреннего контроля и организации систем управления рисками Банковской группы требованиям, предъявляемым Банком России к таким системам***

- ▶ Мы установили, что в соответствии с нормативными актами и рекомендациями Банка России по состоянию на 31 декабря 2021 г. служба внутреннего аудита Банка подчинена и подотчетна Наблюдательному совету, а подразделения управления рисками Банка не были подчинены и не были подотчетны подразделениям, принимающим соответствующие риски.
- ▶ Мы установили, что внутренние документы Банка, действующие на 31 декабря 2021 г. и устанавливающие методики выявления значимых для Банковской группы кредитного, рыночного, операционного рисков и риска ликвидности, управления такими рисками и осуществления стресс-тестирования, утверждены уполномоченными органами управления Банка в соответствии с нормативными актами и рекомендациями Банка России. Мы также установили наличие в Банке по состоянию на 31 декабря 2021 г. системы отчетности по значимым для Банковской группы кредитному, рыночному, операционному рискам, риску ликвидности и собственным средствам (капиталу) Банковской группы.
- ▶ Мы установили, что периодичность и последовательность отчетов, подготовленных подразделениями управления рисками Банка и службой внутреннего аудита Банка в течение 2021 года, в отношении вопросов управления кредитным, рыночным, операционным рисками и риском ликвидности Банковской группы соответствовали внутренним документам Банка, и что указанные отчеты включали в себя наблюдения, сделанные подразделениями управления рисками и службой внутреннего аудита Банка, в отношении оценки эффективности соответствующих методик Банка по управлению рисками.
- ▶ Мы установили, что по состоянию на 31 декабря 2021 г. к полномочиям Наблюдательного совета и исполнительных органов управления Банка относился контроль за соблюдением Банковской группой установленных внутренними документами Банка предельных значений рисков и достаточности собственных средств (капитала). С целью осуществления контроля эффективности применяемых в Банковской группе процедур управления рисками и последовательности их применения в течение 2021 года Наблюдательный совет и исполнительные органы управления Банка на периодической основе рассматривали отчеты, подготовленные подразделениями управления рисками Банка и службой внутреннего аудита.

Процедуры в отношении внутреннего контроля и организации систем управления рисками были проведены нами исключительно для целей проверки соответствия указанных в Федеральном законе и описанных выше определенных элементов внутреннего контроля и организации систем управления рисками Банковской группы требованиям, установленным Банком России.

Руководитель, ответственный за проведение аудита, по результатам которого выпущено настоящее аудиторское заключение независимого аудитора, - А.Ф. Лапина.



А.Ф. Лапина,  
действующая от имени ООО «Эрнст энд Янг»  
на основании доверенности от 13 октября 2020 г.,  
руководитель аудита, по результатам которого составлено аудиторское заключение  
(ОРНЗ 21906101867)

22 февраля 2022 г.

#### **Сведения об аудиторе**

Наименование: ООО «Эрнст энд Янг»

Запись внесена в Единый государственный реестр юридических лиц 5 декабря 2002 г. и присвоен государственный регистрационный номер 1027739707203.

Местонахождение: 115035, Россия, г. Москва, Садовническая наб., д. 77, стр. 1.

ООО «Эрнст энд Янг» является членом Саморегулируемой организации аудиторов Ассоциация «Содружество» (СРО ААС). ООО «Эрнст энд Янг» включено в контрольный экземпляр реестра аудиторов и аудиторских организаций за основным регистрационным номером записи 12006020327.

#### **Сведения об аудируемом лице**

Наименование: Банк ВТБ (публичное акционерное общество)

Запись внесена в Единый государственный реестр юридических лиц 22 ноября 2002 г. и присвоен государственный регистрационный номер 1027739609391.

Местонахождение: 191144, Россия, г. Санкт-Петербург, Дегтярный пер., д. 11, лит. А.

**БАНК ВТБ**
**КОНСОЛИДИРОВАННЫЙ ОТЧЕТ О ПРИБЫЛЯХ И УБЫТКАХ**
**ЗА ГОД, ЗАКОНЧИВШИЙСЯ 31 ДЕКАБРЯ (В МИЛЛИАРДАХ РОССИЙСКИХ РУБЛЕЙ)**

	Прим.	2021 г.	2020 г.	Изменение
Процентные доходы, рассчитанные по методу эффективной процентной ставки	4	1 128,6	974,3	15,8%
Прочие процентные доходы	4	92,3	81,5	13,3%
Процентные расходы	4	(547,2)	(501,6)	9,1%
Платежи в рамках системы страхования вкладов	4	(27,4)	(22,5)	21,8%
<b>Чистые процентные доходы</b>	4	<b>646,3</b>	<b>531,7</b>	21,6%
Создание резерва под кредитные убытки по долговым финансовым активам	22	(95,1)	(227,0)	-58,1%
<b>Чистые процентные доходы после создания резерва под кредитные убытки</b>		<b>551,2</b>	<b>304,7</b>	80,9%
<b>Чистые комиссионные доходы</b>	5	<b>158,5</b>	<b>136,8</b>	15,9%
Доходы за вычетом расходов по операциям с финансовыми инструментами, переоцениваемыми по справедливой стоимости через прибыль или убыток или через прочий совокупный доход	6, 59	31,9	30,5	4,6%
(Расходы за вычетом доходов) / доходы за вычетом расходов по операциям с иностранной валютой и драгоценными металлами	7	(82,0)	18,9	-533,9%
Доходы за вычетом расходов, отличные от процентных, по операциям с финансовыми инструментами, учитываемыми по амортизированной стоимости	8, 59	5,1	1,9	168,4%
Доля в прибыли ассоциированных компаний и совместных предприятий		48,0	17,3	177,5%
Обесценение инвестиций в ассоциированные компании		—	(12,8)	100,0%
Доходы за вычетом расходов от выбытия дочерних и ассоциированных компаний	28, 45, 46	29,7	6,1	386,9%
Создание резерва под кредитные убытки по обязательствам кредитного характера и прочим финансовым активам	49	(18,4)	(19,9)	-7,5%
Создание резерва под судебные иски и прочие обязательства	49	(2,5)	(2,9)	-13,8%
Выручка и прочие доходы от операционной аренды оборудования		31,0	30,3	2,3%
Расходы, связанные с оборудованием, сданным в аренду	10	(17,4)	(17,3)	0,6%
Заработанные страховые премии от деятельности негосударственного пенсионного фонда, нетто	13	10,7	14,1	-24,1%
Состоявшиеся страховые убытки, нетто, изменение обязательств перед страхователями и аквизиционные расходы от деятельности негосударственного пенсионного фонда	14	(15,0)	(30,0)	-50,0%
Превышение справедливой стоимости приобретенных чистых активов над затратами		0,2	—	н/п
Прочие операционные доходы	9	8,2	9,2	-10,9%
<b>Прочие непроцентные доходы от финансовой деятельности</b>	59	<b>29,5</b>	<b>45,4</b>	-35,0%
Выручка и прочие доходы от прочей нефинансовой деятельности	11	60,2	102,6	-41,3%
Себестоимость и прочие расходы по прочей нефинансовой деятельности	12, 59	(63,8)	(92,7)	-31,2%
Расходы от оценки недвижимости, предназначенной для продажи в ходе обычной деятельности	59	(0,8)	(9,6)	-91,7%
Обесценение земли, зданий и нематериальных активов, за исключением гудвила, используемых в прочей нефинансовой деятельности	24, 26	(1,9)	(17,0)	-88,8%
Чистая прибыль/(убыток) от изменения справедливой стоимости инвестиционной недвижимости, отраженный по результатам переоценки или выбытия	25	3,4	(87,0)	103,9%
<b>Выручка за вычетом расходов по прочей нефинансовой деятельности</b>		<b>(2,9)</b>	<b>(103,7)</b>	-97,2%
Восстановление обесценения / (обесценение) земли, зданий и нематериальных активов, за исключением гудвила	24, 26	0,1	(0,2)	150,0%
Прочие операционные расходы	15	(29,7)	(23,4)	26,9%
Расходы на содержание персонала и административные расходы	16	(308,8)	(269,9)	14,4%
<b>Непроцентные расходы</b>		<b>(338,4)</b>	<b>(293,5)</b>	15,3%
<b>Прибыль до налогообложения</b>		<b>397,9</b>	<b>89,7</b>	343,6%
Расходы по налогу на прибыль	17	(70,5)	(14,4)	389,6%
<b>Чистая прибыль</b>		<b>327,4</b>	<b>75,3</b>	334,8%
Чистая прибыль/(убыток), приходящаяся на:				
Акционеров материнского банка		325,3	80,6	303,6%
Неконтрольные доли участия		2,1	(5,3)	139,6%
Прибыль на акцию: базовая и с учетом разводнения (в российских рублях на одну акцию)	54	0,02341	0,00503	365,4%

Примечания с 1 по 59 составляют неотъемлемую часть данной консолидированной финансовой отчетности.

	2021 г.	2020 г.
<b>Чистая прибыль</b>	<b>327,4</b>	<b>75,3</b>
<b>Прочий совокупный доход/(убыток):</b>		
<b>Прочий совокупный доход/(убыток), подлежащий переклассификации в состав прибыли или убытка в последующих периодах:</b>		
Чистый результат по операциям с долговыми финансовыми активами, переоцениваемыми по справедливой стоимости через прочий совокупный доход, за вычетом налогов	(29,3)	8,6
Переклассификация в отчет о прибылях и убытках прибыли при продаже долговых финансовых активов, оцениваемых по справедливой стоимости через прочий совокупный доход, за вычетом налогов	(0,6)	(0,7)
Хеджирование денежных потоков, за вычетом налогов	(0,1)	–
Доля в прочем совокупном доходе ассоциированных компаний и совместных предприятий	6,5	4,3
Влияние пересчета валют, за вычетом налогов	(3,8)	27,9
<b>Прочий совокупный (убыток)/доход, подлежащий переклассификации в состав прибыли или убытка в последующих периодах, итого</b>	<b>(27,3)</b>	<b>40,1</b>
<b>Прочий совокупный доход/(убыток), не подлежащий переклассификации в состав прибыли или убытка в последующих периодах:</b>		
Чистый результат по операциям с долевыми инструментами, переоцениваемыми по справедливой стоимости через прочий совокупный доход	0,4	0,6
Актuarные расходы за вычетом доходов, возникающие в результате разницы между активами и обязательствами пенсионного плана	0,3	–
Переоценка земли и зданий, за вычетом налогов	5,4	0,1
<b>Прочий совокупный доход, не подлежащий переклассификации в состав прибыли или убытка в последующих периодах</b>	<b>6,1</b>	<b>0,7</b>
<b>Прочий совокупный (убыток)/доход, за вычетом налогов</b>	<b>(21,2)</b>	<b>40,8</b>
<b>Совокупный доход, итого</b>	<b>306,2</b>	<b>116,1</b>
Совокупный доход/(убыток), приходящийся на:		
Акционеров материнского банка	304,2	120,8
Неконтрольные доли участия	2,0	(4,7)

**БАНК ВТБ**  
**КОНСОЛИДИРОВАННЫЙ ОТЧЕТ О ФИНАНСОВОМ ПОЛОЖЕНИИ**  
**НА 31 ДЕКАБРЯ (В МИЛЛИАРДАХ РОССИЙСКИХ РУБЛЕЙ)**

	Прим.	2021 г.	2020 г.	Изменение
<b>АКТИВЫ</b>				
Денежные средства и краткосрочные активы	18	1 173,9	1 229,5	-4,5%
Обязательные резервы на счетах в центральных банках		165,1	137,2	20,3%
Торговые финансовые активы	19	818,2	647,0	26,5%
• Торговые финансовые активы		686,7	584,7	17,4%
• Торговые финансовые активы, заложенные по договорам «репо»		131,5	62,3	111,1%
Производные финансовые активы	20	297,1	233,8	27,1%
Средства в банках	21	1 225,5	837,9	46,3%
Кредиты и авансы клиентам	22	13 791,2	12 264,4	12,4%
• Кредиты и авансы клиентам		13 666,3	12 201,1	12,0%
• Кредиты и авансы клиентам, заложенные по договорам «репо»		124,9	63,3	97,3%
Инвестиционные финансовые активы	23	1 426,3	952,7	49,7%
• Инвестиционные финансовые активы		1 426,0	390,2	265,5%
• Инвестиционные финансовые активы, заложенные по договорам «репо»		0,3	562,5	-99,9%
Инвестиции в ассоциированные компании и совместные предприятия	46	303,2	326,9	-7,2%
Активы групп выбытия	28	–	2,5	-100,0%
Земля и основные средства	24	488,0	456,5	6,9%
Инвестиционная недвижимость	25	89,8	100,5	-10,6%
Гудвил и прочие нематериальные активы	26	378,7	215,0	76,1%
Отложенный актив по налогу на прибыль	17	134,4	154,7	-13,1%
Прочие активы	27	567,9	583,6	-2,7%
<b>Итого активы</b>		<b>20 859,3</b>	<b>18 142,2</b>	<b>15,0%</b>
<b>ОБЯЗАТЕЛЬСТВА</b>				
Средства банков	29	1 643,7	1 093,0	50,4%
Средства клиентов	30	15 179,6	12 831,0	18,3%
Производные финансовые обязательства	20	202,1	250,7	-19,4%
Прочие заемные средства	31	370,6	1 053,2	-64,8%
Выпущенные долговые ценные бумаги	32	193,8	215,7	-10,2%
Обязательства групп выбытия	28	–	0,3	-100,0%
Отложенное обязательство по налогу на прибыль	17	34,9	10,9	220,2%
Прочие обязательства	34	694,9	648,1	7,2%
<b>Итого обязательства до субординированной задолженности</b>		<b>18 319,6</b>	<b>16 102,9</b>	<b>13,8%</b>
Субординированная задолженность	33	317,7	316,7	0,3%
<b>Итого обязательства</b>		<b>18 637,3</b>	<b>16 419,6</b>	<b>13,5%</b>
<b>СОБСТВЕННЫЕ СРЕДСТВА</b>				
Уставный капитал	35	659,5	659,5	0,0%
Эмиссионный доход		433,8	433,8	0,0%
Бессрочные облигации и ноты участия в кредите	36	393,8	166,6	136,4%
Собственные акции, выкупленные у акционеров, и бессрочные облигации и ноты участия в кредите, выкупленные у держателей		(3,4)	(0,7)	385,7%
Прочие фонды	37	89,8	112,1	-19,9%
Нераспределенная прибыль		610,8	351,3	73,9%
<b>Собственные средства, принадлежащие акционерам материнского банка</b>		<b>2 184,3</b>	<b>1 722,6</b>	<b>26,8%</b>
Неконтрольные доли участия		37,7	–	н/п
<b>Итого собственные средства</b>		<b>2 222,0</b>	<b>1 722,6</b>	<b>29,0%</b>
<b>Итого обязательства и собственные средства</b>		<b>20 859,3</b>	<b>18 142,2</b>	<b>15,0%</b>

Утверждено к выпуску и подписано 22 февраля 2022 года.



А.Л. Костин  
 Президент – Председатель Правления



Д.В. Пьянов  
 Член Правления

Примечания с 1 по 59 составляют неотъемлемую часть данной консолидированной финансовой отчетности.

**БАНК ВТБ**
**КОНСОЛИДИРОВАННЫЙ ОТЧЕТ О ДВИЖЕНИИ ДЕНЕЖНЫХ СРЕДСТВ  
ЗА ГОД, ЗАКОНЧИВШИЙСЯ 31 ДЕКАБРЯ (В МИЛЛИАРДАХ РОССИЙСКИХ РУБЛЕЙ)  
(ПРОДОЛЖЕНИЕ)**

	Прим.	2021 г.	2020 г.
<b>Денежные потоки, полученные от / (использованные в) операционной деятельности</b>			
Проценты полученные		1 195,9	1 001,4
Проценты уплаченные		(519,4)	(516,1)
Платежи в рамках системы страхования вкладов		(25,4)	(24,6)
(Убытки понесенные) / доходы полученные по операциям с торговыми финансовыми активами		(37,3)	20,2
(Убытки понесенные) / доходы полученные по операциям с иностранной валютой		(85,4)	6,7
Комиссии полученные		249,5	191,4
Комиссии выплаченные		(76,2)	(58,3)
Прочие операционные доходы полученные		10,3	11,1
Прочие операционные расходы уплаченные		(29,2)	(22,1)
Выручка, полученная от операционной аренды оборудования		30,5	19,0
Расходы, связанные с оборудованием, сданным в аренду, уплаченные		(2,4)	(2,1)
Страховые премии полученные от деятельности негосударственного пенсионного фонда, нетто		10,6	14,0
Страховые выплаты уплаченные от деятельности негосударственного пенсионного фонда, нетто		(3,0)	(2,9)
Выручка, полученная от небанковской деятельности		60,3	78,7
Расходы, уплаченные по небанковской деятельности		(43,7)	(57,0)
Расходы на содержание персонала и административные расходы уплаченные		(255 0)	(229,1)
Уплаченный налог на прибыль		(56,6)	(46,8)
<b>Денежные потоки, полученные от операционной деятельности до изменений в операционных активах и обязательствах</b>		<b>423,5</b>	<b>383,5</b>
<b>Чистое уменьшение/(увеличение) операционных активов</b>			
Чистое увеличение остатков обязательных резервов на счетах в центральных банках		(27,4)	(9,8)
Чистое (увеличение)/уменьшение по корреспондентским счетам в драгоценных металлах		(5,0)	13,1
Чистое увеличение торговых финансовых активов		(204,7)	(126,0)
Чистое увеличение средств в банках		(397,0)	(204,6)
Чистое увеличение кредитов и авансов клиентам		(1 741,2)	(1 102,5)
Чистое увеличение прочих активов		(17,2)	(61,2)
<b>Чистое (уменьшение)/увеличение операционных обязательств</b>			
Чистое увеличение/(уменьшение) средств банков		553,4	(184,5)
Чистое увеличение средств клиентов		2 433,2	1 145,1
Чистое уменьшение выпущенных долговых ценных бумаг, кроме выпущенных облигаций		(32,8)	(20,3)
Чистое увеличение прочих обязательств		32,2	8,4
<b>Чистые денежные средства, полученные от / (использованные в) операционной деятельности</b>		<b>1 017,0</b>	<b>(158,8)</b>
<b>Денежные потоки, полученные от / (использованные в) инвестиционной деятельности</b>			
Дивиденды и прочие аналогичные выплаты полученные		31,1	10,8
Поступления от погашения и продажи инвестиционных финансовых активов		123,4	214,3
Приобретение инвестиционных финансовых активов		(609,3)	(827,1)
Приобретение дочерних компаний за вычетом денежных средств		7,3	0,3
Выбытие дочерних компаний за вычетом денежных средств		16,9	0,4
Приобретение долей в ассоциированных компаниях и совместных предприятиях		(35,7)	(73,1)
Поступления от продажи долей в ассоциированных компаниях и прочие выплаты		100,5	80,1
Приобретение земли и основных средств		(64,2)	(64,3)
Поступления от продажи земли и основных средств		1,5	2,3
Приобретение или строительство инвестиционной недвижимости		(6,9)	(2,8)
Поступления от реализации инвестиционной недвижимости		8,6	19,2
Приобретение нематериальных активов		(96,3)	(47,6)
Поступления от реализации нематериальных активов		0,7	0,2
<b>Чистые денежные средства, использованные в инвестиционной деятельности</b>		<b>(522,4)</b>	<b>(687,3)</b>

Примечания с 1 по 59 составляют неотъемлемую часть данной консолидированной финансовой отчетности.



**БАНК ВТБ**
**КОНСОЛИДИРОВАННЫЙ ОТЧЕТ О ДВИЖЕНИИ ДЕНЕЖНЫХ СРЕДСТВ (ПРОДОЛЖЕНИЕ)  
ЗА ГОД, ЗАКОНЧИВШИЙСЯ 31 ДЕКАБРЯ (В МИЛЛИАРДАХ РОССИЙСКИХ РУБЛЕЙ)**

	Прим.	2021 г.	2020 г.
<b>Денежные потоки, полученные от / (использованные в) финансовой деятельности</b>			
Дивиденды и прочие распределения, выплаченные		(37,1)	(26,7)
Поступления от эмиссии внутренних облигаций		117,7	108,3
Погашение внутренних облигаций		(104,7)	(158,5)
Выкуп внутренних облигаций		(0,6)	(2,5)
Поступления от продажи ранее выкупленных внутренних облигаций		1,0	0,1
Погашение еврооблигаций		–	(66,2)
Выкуп еврооблигаций		–	(5,6)
Поступления от продажи ранее выкупленных еврооблигаций		–	5,8
Погашение синдицированных кредитов		(2,0)	(1,4)
Поступления от прочих привлеченных средств и средств национальных центральных банков		1,045,9	1,773,2
Погашение прочих привлеченных средств и средств национальных центральных банков		(1,745,9)	(1,122,8)
Погашение обязательств по аренде		(8,6)	(6,3)
Поступления от субординированной задолженности		–	74,6
Погашение субординированной задолженности		(0,4)	(3,0)
Выкуп субординированной задолженности		(2,0)	–
Поступления от продажи ранее выкупленной субординированной задолженности		5,0	–
Приобретение долей в дочерних компаниях у неконтрольных долей участия		(0,4)	(0,7)
Получение денежных средств от продажи собственных акций, выкупленных у акционеров		–	0,7
Уплата денежных средств за собственные акции, выкупленные у акционеров		–	(0,5)
Поступления от выпуска бессрочных облигаций за вычетом выплаченных затрат по сделке		227,5	–
Выкуп бессрочных облигаций и нот участия в кредите		(29,4)	(0,5)
Поступления от продажи бессрочных облигаций и нот участия в кредите, выкупленных у держателей		26,8	–
Выплаты по бессрочным облигациям и нотам участия в кредите		(21,9)	(15,4)
<b>Чистые денежные средства, (использованные в) / полученные от финансовой деятельности</b>		<b>(529,1)</b>	<b>552,6</b>
Влияние изменений валютных курсов на денежные средства и их эквиваленты		(23,8)	196,5
Влияние изменения резерва по обесценению корреспондентских счетов		–	0,2
<b>Чистое уменьшение денежных средств и их эквивалентов</b>		<b>(58,3)</b>	<b>(96,8)</b>
<b>На начало года</b>	18	<b>1 228,8</b>	<b>1 325,6</b>
<b>На конец года</b>	18	<b>1 170,5</b>	<b>1 228,8</b>
<b>Неденежные изменения обязательств, относящихся к финансовой деятельности</b>			
2021 г.			
2020 г.			
<b>Влияние изменений валютных курсов</b>			
Синдицированные кредиты		(0,2)	1,6
Субординированная задолженность		(0,2)	22,2
Еврооблигации		–	21,6
<b>Прочие неденежные изменения</b>			
Внутренние облигации		(2,8)	(3,0)
Средства национальных центральных банков		(1,5)	1,8
Субординированная задолженность		1,2	(0,1)
Еврооблигации		–	5,1

Примечания с 1 по 59 составляют неотъемлемую часть данной консолидированной финансовой отчетности.

**БАНК ВТБ**
**КОНСОЛИДИРОВАННЫЙ ОТЧЕТ ОБ ИЗМЕНЕНИЯХ В СОСТАВЕ СОБСТВЕННЫХ СРЕДСТВ  
АКЦИОНЕРОВ ЗА ГОД, ЗАКОНЧИВШИЙСЯ 31 ДЕКАБРЯ  
(В МИЛЛИАРДАХ РОССИЙСКИХ РУБЛЕЙ)**

	Приходится на акционеров материнского банка								
	Уставный капитал	Эмиссионный доход	Бессрочные облигации и ноты участия в кредите	Собственные акции, выкупленные у акционеров, и бессрочные ноты участия в кредите, выкупленные у держателей	Прочие фонды	Нераспределенная прибыль	Итого	Неконтрольные доли участия	Итого собственные средства
<b>На 1 января 2020 г.</b>	<b>659,5</b>	<b>433,8</b>	<b>139,3</b>	<b>(0,4)</b>	<b>66,1</b>	<b>362,1</b>	<b>1 660,4</b>	<b>(7,1)</b>	<b>1 653,3</b>
Чистый результат от операций с собственными акциями, выкупленными у акционеров	–	–	–	0,2	–	–	0,2	–	0,2
Чистый результат от операций с бессрочными нотами участия в кредите, выкупленными у держателей	–	–	–	(0,5)	–	–	(0,5)	–	(0,5)
Прибыль/(убыток) за период	–	–	–	–	–	80,6	80,6	(5,3)	75,3
Прочий совокупный доход	–	–	–	–	39,9	0,3	40,2	0,6	40,8
<b>Совокупный доход/(убыток) за период, итого</b>	<b>–</b>	<b>–</b>	<b>–</b>	<b>–</b>	<b>39,9</b>	<b>80,9</b>	<b>120,8</b>	<b>(4,7)</b>	<b>116,1</b>
Перенос фонда переоценки зданий в результате выбытия или по мере амортизации	–	–	–	–	5,3	(5,3)	–	–	–
Переклассификация фонда переоценки долевых инвестиционных финансовых активов в результате выбытия	–	–	–	–	0,8	(0,8)	–	–	–
Выплаты, основанные на акциях	–	–	–	–	–	(0,1)	(0,1)	–	(0,1)
Приобретение неконтрольных долей участия	–	–	–	–	–	(14,7)	(14,7)	14,0	(0,7)
Выплаты по бессрочным нотам участия в кредите	–	–	–	–	–	(15,4)	(15,4)	–	(15,4)
Фонд накопленных курсовых разниц по бессрочным нотам участия в кредите	–	–	27,3	–	–	(27,3)	–	–	–
Налоговый эффект, признанный в отношении бессрочных нот участия в кредите	–	–	–	–	–	5,5	5,5	–	5,5
Дивиденды объявленные и прочие распределения в пользу акционеров	–	–	–	–	–	(24,5)	(24,5)	(2,2)	(26,7)
Прочие изменения	–	–	–	–	–	(9,1)	(9,1)	–	(9,1)
<b>На 31 декабря 2020 г.</b>	<b>659,5</b>	<b>433,8</b>	<b>166,6</b>	<b>(0,7)</b>	<b>112,1</b>	<b>351,3</b>	<b>1 722,6</b>	<b>–</b>	<b>1 722,6</b>
Чистый результат от операций с собственными акциями, выкупленными у акционеров	–	–	–	–	–	(0,2)	(0,2)	–	(0,2)
Чистый результат от операций с бессрочными нотами участия в кредите, выкупленными у держателей	–	–	–	(2,7)	–	(0,1)	(2,8)	–	(2,8)
Прибыль за период	–	–	–	–	–	325,3	325,3	2,1	327,4
Прочий совокупный (убыток)/доход	–	–	–	–	(21,4)	0,3	(21,1)	(0,1)	(21,2)
<b>Совокупный доход/(убыток) за период, итого</b>	<b>–</b>	<b>–</b>	<b>–</b>	<b>–</b>	<b>(21,4)</b>	<b>325,6</b>	<b>304,2</b>	<b>2,0</b>	<b>306,2</b>
Перенос фонда переоценки зданий в результате выбытия или по мере амортизации	–	–	–	–	(0,5)	0,5	–	–	–
Переклассификация фонда переоценки долевых инвестиционных финансовых активов в результате выбытия	–	–	–	–	0,1	(0,1)	–	–	–
Выплаты, основанные на акциях (Прим. 53)	–	–	–	–	–	(0,1)	(0,1)	–	(0,1)
Приобретение дочерних компаний	–	–	–	–	–	–	–	32,0	32,0
Выбытие дочерних компаний	–	–	–	–	(0,5)	0,5	–	–	–
Уменьшение уставного капитала дочерней компании	–	–	–	–	–	(0,1)	(0,1)	(0,3)	(0,4)
Приобретение неконтрольных долей участия и прочие операции с капиталом	–	–	–	–	–	(6,5)	(6,5)	6,1	(0,4)
Выпуск бессрочных облигаций	–	–	227,5	–	–	–	227,5	–	227,5
Выплаты по бессрочным облигациям и нотам участия в кредите (Прим. 38)	–	–	–	–	–	(21,9)	(21,9)	–	(21,9)
Фонд накопленных курсовых разниц по бессрочным облигациям и нотам участия в кредите	–	–	(0,3)	–	–	0,3	–	–	–
Налоговый эффект, признанный в отношении бессрочных облигаций и нот участия в кредите	–	–	–	–	–	(0,1)	(0,1)	–	(0,1)
Дивиденды объявленные и прочие распределения в пользу акционеров (Прим. 38)	–	–	–	–	–	(35,7)	(35,7)	(2,1)	(37,8)
Прочие изменения	–	–	–	–	–	(2,6)	(2,6)	–	(2,6)
<b>На 31 декабря 2021 г.</b>	<b>659,5</b>	<b>433,8</b>	<b>393,8</b>	<b>(3,4)</b>	<b>89,8</b>	<b>610,8</b>	<b>2 184,3</b>	<b>37,7</b>	<b>2 222,0</b>

Примечания с 1 по 59 составляют неотъемлемую часть данной консолидированной финансовой отчетности.

## 1. ОПИСАНИЕ ДЕЯТЕЛЬНОСТИ

Группа Банка ВТБ и его дочерних и зависимых компаний (далее – «Группа»), включает в себя российские и зарубежные коммерческие банки, страховые, лизинговые и иные компании, контролируемые Группой.

Банк ВТБ, ранее известный как Внешторгбанк (далее – «Банк» или «ВТБ»), был учрежден 17 октября 1990 года в качестве российского банка внешней торговли в соответствии с законодательством Российской Федерации. В 1998 году после ряда реорганизаций ВТБ был преобразован в открытое акционерное общество. В октябре 2006 года Группа приступила к запуску нового бренда с целью изменения своего названия с Внешторгбанк на ВТБ. В марте 2007 года Внешторгбанк был переименован в Банк ВТБ (открытое акционерное общество). В июне 2015 года в соответствии с требованиями законодательства Банк ВТБ (открытое акционерное общество) был переименован в Банк ВТБ (публичное акционерное общество).

2 января 1991 года ВТБ получил генеральную лицензию на ведение банковской деятельности (номер 1000), выданную Центральным банком Российской Федерации (далее по тексту – «ЦБ РФ»). Кроме того, ВТБ имеет лицензии, необходимые для владения и осуществления торговых операций с ценными бумагами, а также для проведения прочих операций с ценными бумагами, включая брокерскую, дилерскую и депозитарную деятельность, и для выполнения функции специализированного депозитария и управления активами. Деятельность ВТБ и других российских банков, входящих в состав Группы, регулируется и контролируется ЦБ РФ. Иностранные банки, входящие в состав Группы, осуществляют деятельность в соответствии с местными нормами, регулирующими банковскую деятельность в странах, где находятся эти банки.

29 декабря 2004 года Банк стал участником системы обязательного страхования вкладов, регулируемой Государственной корпорацией «Агентство по страхованию вкладов» (далее по тексту – «АСВ»). Российские дочерние банки Группы: АО «БМ-Банк», ПАО «Саровбизнесбанк» и ПАО «Запсибкомбанк» также являются участниками системы обязательного страхования вкладов АСВ. С 29 декабря 2014 года в рамках указанной системы АСВ гарантирует возмещение суммы вклада физических лиц на сумму до 1,4 миллиона российских рублей (максимальный размер гарантированных выплат) для каждого физического лица со 100% возмещением суммы вклада. С 2019 года аналогичные гарантии распространяются на юридических лиц, отнесенных в соответствии с законодательством РФ к малым предприятиям.

В 2020 году был зарегистрирован новый юридический адрес Банка: Российская Федерация, 191144, Санкт-Петербург, Дегтярный пер., 11А. Головной офис ВТБ расположен в Москве.

Группа осуществляет деятельность в корпоративно-инвестиционном банковском секторе, розничном банковском секторе, секторе недвижимости и прочих секторах. Корпоративные и инвестиционные банковские операции включают привлечение депозитов, выдачу коммерческих кредитов, проведение расчетов по экспортным/импортным операциям клиентов, валютнообменные операции, а также торговые операции с ценными бумагами и производными финансовыми инструментами. Группа осуществляет деятельность как на российском, так и на международном рынках. В России Группа осуществляет банковские операции через один материнский (ВТБ) и ряд дочерних банков.

Деятельность Группы за пределами России осуществляется через дочерние банки, расположенные в Германии, Великобритании, Армении, Беларуси, Казахстане, Азербайджане, Грузии и Анголе, и через представительства, расположенные в Италии и Китае, а также через филиалы ВТБ, расположенные в Китае и Индии, филиал «Банк ВТБ (Европа)» в Австрии и филиал «ВТБ Капитал», Плс в Сингапуре. Инвестиционно-банковское подразделение Группы проводит операции с ценными бумагами и представляет финансовые консультации в Гонконге, а также занимается инвестиционно-банковской деятельностью в Болгарии.

Основным акционером ВТБ является российское государство в лице Федерального агентства по управлению федеральным имуществом, которому принадлежит 60,9% выпущенных и находящихся в обращении обыкновенных акций ВТБ по состоянию на 31 декабря 2021 года (на 31 декабря 2020 года: 60,9%).

Все суммы приведены в миллиардах российских рублей, округленных до десятых долей, если не указано иное.

## 2. ОСНОВЫ ПОДГОТОВКИ ОТЧЕТНОСТИ

Данная консолидированная финансовая отчетность («финансовая отчетность») подготовлена в соответствии с Международными стандартами финансовой отчетности («МСФО»). Банк и его дочерние и ассоциированные компании и банки ведут учетные записи в соответствии с требованиями законодательства, применяемого в странах их регистрации. Данная финансовая отчетность подготовлена на основе этих учетных записей с учетом корректировок и переклассификации статей, которые необходимы для приведения ее в соответствие с МСФО.

Данная финансовая отчетность подготовлена в соответствии с принципом учета по исторической стоимости, с поправкой на первоначальное признание торговых финансовых инструментов по справедливой стоимости, переоценку земли, зданий и инвестиционной недвижимости, финансовых инструментов, переоцениваемых по справедливой стоимости через прочий совокупный доход и через прибыль или убыток, активов групп выбытия, предназначенных для продажи, оцениваемых по наименьшей из величин: балансовой стоимости или справедливой стоимости за вычетом расходов на реализацию, а также недвижимости, предназначенной для продажи в ходе обычной деятельности, оцениваемой по наименьшей из величин: себестоимости или чистой возможной цены продажи.

Основные положения учетной политики, использованной при подготовке данной финансовой отчетности, приводятся в Примечании 56. Данные положения применялись последовательно в отношении всех представленных периодов, если не указано иное.

Данная финансовая отчетность представлена в российских рублях («рубли»), которые являются национальной валютой Российской Федерации, где зарегистрирован Банк.

Все суммы приведены в миллиардах российских рублей, округленных до десятых долей, если не указано иное. В связи с округлениями арифметическая сумма значений, приведенных в данной отчетности, может не совпадать с представленными итоговыми значениями, а показатели, выраженные в процентах, могут не отражать точные абсолютные значения.

УГЛУБЛЯЯСЬ В ЦИФРЫ

3.	СЕГМЕНТНЫЙ АНАЛИЗ .....	22	17.	НАЛОГ НА ПРИБЫЛЬ .....	36
4.	ПРОЦЕНТНЫЕ ДОХОДЫ И РАСХОДЫ .....	32	18.	ДЕНЕЖНЫЕ СРЕДСТВА И КРАТКОСРОЧНЫЕ АКТИВЫ .....	39
5.	ЧИСТЫЕ КОМИССИОННЫЕ ДОХОДЫ .....	32	19.	ТОРГОВЫЕ ФИНАНСОВЫЕ АКТИВЫ .....	39
6.	ДОХОДЫ ЗА ВЫЧЕТОМ РАСХОДОВ ПО ОПЕРАЦИЯМ С ФИНАНСОВЫМИ ИНСТРУМЕНТАМИ, ПЕРЕОЦЕНИВАЕМЫМИ ПО СПРАВЕДЛИВОЙ СТОИМОСТИ ЧЕРЕЗ ПРИБЫЛЬ ИЛИ УБЫТОК ИЛИ ЧЕРЕЗ ПРОЧИЙ СОВОКУПНЫЙ ДОХОД .....	33	20.	ПРОИЗВОДНЫЕ ФИНАНСОВЫЕ ИНСТРУМЕНТЫ .....	40
7.	(РАСХОДЫ ЗА ВЫЧЕТОМ ДОХОДОВ) / ДОХОДЫ ЗА ВЫЧЕТОМ РАСХОДОВ ПО ОПЕРАЦИЯМ С ИНОСТРАННОЙ ВАЛЮТОЙ И ДРАГОЦЕННЫМИ МЕТАЛЛАМИ .....	33	21.	СРЕДСТВА В БАНКАХ .....	40
8.	ДОХОДЫ, ОТЛИЧНЫЕ ОТ ПРОЦЕНТНЫХ, ПО ОПЕРАЦИЯМ С ФИНАНСОВЫМИ ИНСТРУМЕНТАМИ, УЧИТЫВАЕМЫМИ ПО АМОРТИЗИРОВАННОЙ СТОИМОСТИ .....	33	22.	КРЕДИТЫ И АВАНСЫ КЛИЕНТАМ .....	42
9.	ПРОЧИЕ ОПЕРАЦИОННЫЕ ДОХОДЫ .....	34	23.	ИНВЕСТИЦИОННЫЕ ФИНАНСОВЫЕ АКТИВЫ .....	51
10.	РАСХОДЫ, СВЯЗАННЫЕ С ОБОРУДОВАНИЕМ, СДАННЫМ В АРЕНДУ ....	34	24.	ЗЕМЛЯ И ОСНОВНЫЕ СРЕДСТВА .....	52
11.	ВЫРУЧКА И ПРОЧИЕ ДОХОДЫ ОТ ПРОЧЕЙ НЕФИНАНСОВОЙ ДЕЯТЕЛЬНОСТИ .....	34	25.	ИНВЕСТИЦИОННАЯ НЕДВИЖИМОСТЬ .....	54
12.	СЕБЕСТОИМОСТЬ И ПРОЧИЕ РАСХОДЫ ПО ПРОЧЕЙ НЕФИНАНСОВОЙ ДЕЯТЕЛЬНОСТИ .....	34	26.	ГУДВИЛ И ПРОЧИЕ НЕМАТЕРИАЛЬНЫЕ АКТИВЫ .....	55
13.	ЗАРАБОТАННЫЕ СТРАХОВЫЕ ПРЕМИИ ОТ ДЕЯТЕЛЬНОСТИ НЕГОСУДАРСТВЕННОГО ПЕНСИОННОГО ФОНДА, НЕТТО .....	35	27.	ПРОЧИЕ АКТИВЫ .....	60
14.	СОСТОЯВШИЕСЯ СТРАХОВЫЕ УБЫТКИ, НЕТТО, ИЗМЕНЕНИЕ ОБЯЗАТЕЛЬСТВ ПЕРЕД СТРАХОВАТЕЛЯМИ И АКВИЗИЦИОННЫЕ РАСХОДЫ ОТ ДЕЯТЕЛЬНОСТИ НЕГОСУДАРСТВЕННОГО ПЕНСИОННОГО ФОНДА .....	35	28.	ГРУППЫ ВЫБЫТИЯ .....	61
15.	ПРОЧИЕ ОПЕРАЦИОННЫЕ РАСХОДЫ .....	35	29.	СРЕДСТВА БАНКОВ .....	61
16.	РАСХОДЫ НА СОДЕРЖАНИЕ ПЕРСОНАЛА И АДМИНИСТРАТИВНЫЕ РАСХОДЫ .....	36	30.	СРЕДСТВА КЛИЕНТОВ .....	62
			31.	ПРОЧИЕ ЗАЕМНЫЕ СРЕДСТВА .....	63
			32.	ВЫПУЩЕННЫЕ ДОЛГОВЫЕ ЦЕННЫЕ БУМАГИ .....	64
			33.	СУБОРДИНИРОВАННАЯ ЗАДОЛЖЕННОСТЬ	64
			34.	ПРОЧИЕ ОБЯЗАТЕЛЬСТВА .....	65
			35.	УСТАВНЫЙ КАПИТАЛ .....	66
			36.	БЕССРОЧНЫЕ ОБЛИГАЦИИ И НОТЫ УЧАСТИЯ В КРЕДИТЕ .....	66
			37.	ПРОЧИЕ ФОНДЫ .....	67
			38.	ДИВИДЕНДЫ ОБЪЯВЛЕННЫЕ, ВЫПЛАТЫ ПО БЕССРОЧНЫМ ОБЛИГАЦИЯМ И НОТАМ УЧАСТИЯ В КРЕДИТЕ И ПРОЧИЕ РАСПРЕДЕЛЕНИЯ .....	67

### 3. СЕГМЕНТНЫЙ АНАЛИЗ

В соответствии с МСФО (IFRS) 8 «Операционные сегменты» Группа выделила пять отчетных сегментов:

- «Корпоративно-инвестиционный бизнес (КИБ)»;
- «Средний и малый бизнес (СМБ)»;
- «Розничный бизнес» (РБ);
- «Казначейство»;
- «Прочий бизнес».

Группа отдельно раскрывает в консолидированной финансовой отчетности Корпоративный Центр.

Структура отчетных сегментов утверждена решениями Управляющего Комитета Группы ВТБ.

Управляющий Комитет Группы – орган, регулярно оценивающий результаты деятельности сегментов и принимающий решения о распределении ресурсов внутри Группы.

#### (а) Факторы, учитываемые руководством при выделении отчетных сегментов

Сегменты Группы представляют собой стратегические бизнес линии, имеющие отдельные процедуры управления, ориентирующиеся на различных клиентов и имеющие продуктовую специализацию.

Группа распределяет и управляет большей частью операций и ресурсов своих компаний и оценивает результаты их деятельности на основании соответствующей сегментной информации.

#### (б) Операции сегментов

Сегменты КИБ, СМБ и РБ представляют собой Глобальные бизнес-линии, специализирующиеся на обслуживании различных клиентских сегментов.

Сегменты «Казначейство», «Прочий бизнес», а также «Корпоративный центр» не являются самостоятельными Глобальными бизнес-линиями.

Критерии разделения клиентских сегментов для каждой Глобальной бизнес-линии установлены Управляющим комитетом Группы. Они включают в себя принципы распределения клиентов между категориями «крупный», «средний» и «малый» бизнес.

#### КИБ и СМБ

Глобальная бизнес-линия КИБ ориентирована на обслуживание клиентов – юридических лиц, относящихся к категории «крупный бизнес» и проведение операций с банковскими финансовыми организациями, а также на проведение операций на рынках ценных бумаг, целью которых не является

управление риском ликвидности. Также Глобальная бизнес-линия КИБ осуществляет прямые инвестиции в акционерный капитал, становясь партнером в социально-значимых инфраструктурных проектах и компаниях разных отраслей. Глобальная бизнес-линия КИБ предлагает партнерам опыт, инфраструктуру и финансовые ресурсы Группы ВТБ, что позволяет повысить их операционную эффективность и инвестиционную привлекательность в рамках долгосрочной стратегии. Начиная с отчетности за 2020 год, подготовлено отдельное раскрытие с выделением результата данных операций.

Глобальная бизнес-линия СМБ ориентирована на обслуживание клиентов – юридических лиц, относящихся к категориям «средний бизнес» и «малый бизнес».

Указанные сегменты включают:

- все продукты с преобладанием рыночного риска, а также кредиты, подверженные влиянию рыночного риска;
- операции на рынках корпоративных финансов;
- доверительное управление активами, брокерские услуги и финансовое консультирование;
- все виды операций с драгоценными металлами;
- все виды операции на финансовых и валютных рынках, включая межбанковский рынок, целью которых является получение прибыли;
- прочие продукты и услуги с преобладанием рыночного риска;
- продукты с доминирующим кредитным и процентным риском, в том числе: операции с юридическими лицами категорий «крупный бизнес» и «средний бизнес» по предоставлению заемных средств на различных условиях (включая овердрафты по текущим счетам клиентов);
- торговое и экспортное финансирование;
- привлечение средств юридических лиц на текущие и расчетные счета, срочные счета;
- документарные операции: аккредитивы и гарантии;
- депозитарные услуги;
- все виды комиссионных операций, не связанные с операциями на финансовых рынках и операциями с валютными ценностями: расчетное и кассовое обслуживание, услуги инкассации, аренда ячеек, дистанционное банковское обслуживание;
- вложения в компании, развивающие небанковский цифровой бизнес.

### 3. СЕГМЕНТНЫЙ АНАЛИЗ (ПРОДОЛЖЕНИЕ)

#### (б) Операции сегментов (продолжение)

Начиная с отчетности за 31 марта 2021 года, Группа представляет отдельное раскрытие операций от вложения в компании, развивающие небанковский цифровой бизнес, в составе Глобальной бизнес-линии СМБ.

##### Розничный бизнес

Глобальная бизнес-линия РБ ориентирована на обслуживание физических лиц и специализированные операции с юридическими лицами.

Глобальная бизнес-линия РБ включает все банковские операции с физическими лицами, а также операции интернет и мобильного эквайринга с крупными розничными сетями, операции физических лиц с пластиковыми картами, ведение зарплатных проектов, услуги платежно-процессингового центра, все виды страховых услуг, негосударственные пенсионные фонды и вложения в компании, развивающие небанковский цифровой бизнес. Начиная с отчетности за 31 марта 2021 года, Группа представляет отдельное раскрытие операций от вложения в компании, развивающие небанковский цифровой бизнес, в составе Глобальной бизнес-линии РБ.

##### Казначейство

За сегментом «Казначейство» закрепляются:

- все операции, связанные с управлением риском ликвидности (включая операции с портфелем ценных бумаг, представляющим собой резерв по поддержанию ликвидности);
- все операции на финансовых и межбанковском рынках, связанные с управлением платежной и валютной позициями, а также риском изменения процентных ставок;
- операции по управлению денежными потоками в рамках головного офиса или дочерней компании и между компаниями Группы ВТБ;
- операции долгового финансирования;
- операции перераспределения ресурсов в рамках головного офиса или дочерней компании и между компаниями Группы ВТБ.

Чистый финансовый результат отчетного сегмента «Казначейство» распределяется на другие отчетные сегменты в соответствии с утвержденной методологией.

##### Корпоративный центр

«Корпоративный центр» включает нераспределенные расходы на содержание персонала и административные расходы, связанные с управлением Группой ВТБ, расходы по стратегическим программам, связанным с продвижением бренда ВТБ и позиционированием на местных и международных рынках. «Корпоративный центр» может также включать иные статьи в

результате перераспределений, произведенных из других сегментов, по решению Управляющего Комитета Группы ВТБ. «Корпоративный центр» также включает вложения в ассоциированные компании, не отнесенные к другим отчетным сегментам и вложения в компании, развивающие небанковский цифровой бизнес. Группа представляет отдельное раскрытие с выделением результата данных операций.

##### Прочий бизнес

Сегмент «Прочий бизнес» представлен в разрезе двух основных направлений бизнеса: «Строительство и девелопмент» и «Прочие операции».

Направление «Строительство и девелопмент» включает небанковские операции компаний Группы ВТБ, осуществляющих деятельность в сфере строительства и девелопмента.

Прочие операции представляют собой небанковский бизнес, в том числе активы, которые были переданы Группе в счет урегулирования задолженности и вложения в компании, развивающие небанковский цифровой бизнес. Группа представляет результат по данным активам в отдельном раскрытии.

#### с) Оценка прибылей и убытков, активов и обязательств сегментов

Отчетность сегментов и результаты деятельности сегментов формируются в соответствии с Международными стандартами финансовой отчетности и при необходимости корректируются в связи с межсегментными перераспределениями и решениями Управляющего комитета Группы о закреплении операций за сегментами.

Головная организация и все дочерние компании формируют отчетность сегментов по единым правилам.

Операции между сегментами в рамках одного юридического лица проводятся по внутренним трансфертным ставкам, отражающим стоимость ресурсов. Трансфертные ставки устанавливаются и регулярно пересматриваются в рамках каждого юридического лица Группы. Управляющий Комитет Группы ВТБ оценивает результаты деятельности сегментов на основании данных о чистой прибыли после налогообложения, а также ряда количественных и качественных показателей.

Операции между сегментами осуществляются преимущественно в рамках обычной деятельности.

По состоянию на 31 декабря 2021 года перечень и состав отчетных сегментов Группы соответствуют отчетным сегментам, раскрытым в консолидированной финансовой отчетности по состоянию на 31 декабря 2020 года.

3. СЕГМЕНТНЫЙ АНАЛИЗ (ПРОДОЛЖЕНИЕ)

	КИБ		СМБ		РБ		Казначейство		Корпоративный центр		Прочий бизнес		Исключение межсегментных операций		Итого	
	2021 г.	2020 г.	2021 г.	2020 г.	2021 г.	2020 г.	2021 г.	2020 г.	2021 г.	2020 г.	2021 г.	2020 г.	2021 г.	2020 г.	2021 г.	2020 г.
<b>Доходы от:</b>																
Внешних клиентов	737,6	681,9	162,4	148,3	594,5	551,3	135,5	53,5	2,2	1,3	50,0	64,1	-	-	1 682,2	1 500,4
Прочих сегментов	216,6	179,1	98,6	90,6	252,9	257,7	825,5	724,2	-	0,5	13,6	9,5	(1 407,2)	(1 261,6)	-	-
<b>Итого доходы</b>	<b>954,2</b>	<b>861,0</b>	<b>261,0</b>	<b>238,9</b>	<b>847,4</b>	<b>809,0</b>	<b>961,0</b>	<b>777,7</b>	<b>2,2</b>	<b>1,8</b>	<b>63,6</b>	<b>73,6</b>	<b>(1 407,2)</b>	<b>(1 261,6)</b>	<b>1 682,2</b>	<b>1 500,4</b>
<b>Доходы и расходы по сегменту:</b>																
Процентные доходы	772,9	665,2	217,5	200,7	680,2	657,3	909,8	767,0	-	0,4	5,0	4,4	(1 364,5)	(1 239,2)	1 220,9	1 055,8
Процентные расходы	(580,1)	(502,3)	(141,5)	(135,9)	(427,0)	(436,6)	(740,9)	(640,6)	(0,1)	(0,1)	(21,9)	(25,2)	1 364,3	1 239,1	(547,2)	(501,6)
Платежи в рамках системы страхования вкладов	(1,7)	(0,5)	(3,6)	(2,6)	(21,6)	(19,1)	(0,5)	(0,3)	-	-	-	-	-	-	(27,4)	(22,5)
Распределение результата деятельности Казначейства	40,7	22,0	14,7	14,9	20,7	34,2	(116,0)	(115,6)	37,2	35,8	2,7	8,7	-	-	-	-
<b>Чистые процентные доходы/(расходы)</b>	<b>231,8</b>	<b>184,4</b>	<b>87,1</b>	<b>77,1</b>	<b>252,3</b>	<b>235,8</b>	<b>52,4</b>	<b>10,5</b>	<b>37,1</b>	<b>36,1</b>	<b>(14,2)</b>	<b>(12,1)</b>	<b>(0,2)</b>	<b>(0,1)</b>	<b>646,3</b>	<b>531,7</b>
(Создание)/восстановление резерва под кредитные убытки по долговым финансовым активам	(31,9)	(69,6)	(14,1)	(26,2)	(67,8)	(83,6)	(0,1)	(0,2)	18,8	(47,4)	-	-	-	-	(95,1)	(227,0)
<b>Чистые процентные доходы/(расходы) после создания резерва под кредитные убытки</b>	<b>199,9</b>	<b>114,8</b>	<b>73,0</b>	<b>50,9</b>	<b>184,5</b>	<b>152,2</b>	<b>52,3</b>	<b>10,3</b>	<b>55,9</b>	<b>(11,3)</b>	<b>(14,2)</b>	<b>(12,1)</b>	<b>(0,2)</b>	<b>(0,1)</b>	<b>551,2</b>	<b>304,7</b>
Чистые комиссионные доходы	43,9	33,7	33,9	31,2	75,7	66,0	5,0	5,0	-	-	0,5	0,8	(0,5)	0,1	158,5	136,8
Доходы за вычетом расходов / (расходы за вычетом доходов) по операциям с финансовыми инструментами и иностранной валютой	27,6	60,4	1,0	1,0	(10,4)	3,7	(64,4)	(16,3)	1,1	(0,6)	(0,2)	3,0	0,3	0,1	(45,0)	51,3
Доля в прибыли/(убытке) ассоциированных компаний и совместных предприятий	39,0	9,1	0,3	0,2	7,8	8,0	0,2	0,2	1,1	0,1	(0,4)	(0,3)	-	-	48,0	17,3
Доходы за вычетом расходов / (расходы за вычетом доходов) от выбытия дочерних и ассоциированных компаний	28,2	5,9	-	-	(0,5)	-	(3,0)	-	-	-	5,0	0,2	-	-	29,7	6,1
(Создание)/восстановление резерва под обесценение прочих активов, обязательства кредитного характера и судебные иски	(16,9)	(16,1)	(5,1)	(5,9)	(0,1)	0,1	-	-	1,6	(0,8)	(0,4)	(0,1)	-	-	(20,9)	(22,8)
Прочие доходы/(расходы)	18,4	23,4	3,2	2,2	(26,2)	(34,7)	9,9	0,8	(14,1)	(0,8)	2,9	(118,4)	(8,9)	(6,3)	(14,8)	(133,8)
<b>Чистые непроцентные доходы/(расходы)</b>	<b>340,1</b>	<b>231,2</b>	<b>106,3</b>	<b>79,6</b>	<b>230,8</b>	<b>195,3</b>	<b>-</b>	<b>-</b>	<b>45,6</b>	<b>(13,4)</b>	<b>(6,8)</b>	<b>(126,9)</b>	<b>(9,3)</b>	<b>(6,2)</b>	<b>706,7</b>	<b>359,6</b>
Расходы на содержание персонала и административные расходы	(92,8)	(76,9)	(46,8)	(44,4)	(116,9)	(109,4)	-	-	(42,3)	(32,4)	(19,3)	(13,0)	9,3	6,2	(308,8)	(269,9)
<b>Прибыль/(убыток) до налогообложения</b>	<b>247,3</b>	<b>154,3</b>	<b>59,5</b>	<b>35,2</b>	<b>113,9</b>	<b>85,9</b>	<b>-</b>	<b>-</b>	<b>3,3</b>	<b>(45,8)</b>	<b>(26,1)</b>	<b>(139,9)</b>	<b>-</b>	<b>-</b>	<b>397,9</b>	<b>89,7</b>
(Расходы)/экономия по налогу на прибыль	(43,1)	(33,3)	(11,4)	(6,8)	(20,4)	(15,9)	-	-	0,8	9,8	3,6	31,8	-	-	(70,5)	(14,4)
<b>Чистая прибыль/(убыток)</b>	<b>204,2</b>	<b>121,0</b>	<b>48,1</b>	<b>28,4</b>	<b>93,5</b>	<b>70,0</b>	<b>-</b>	<b>-</b>	<b>4,1</b>	<b>(36,0)</b>	<b>(22,5)</b>	<b>(108,1)</b>	<b>-</b>	<b>-</b>	<b>327,4</b>	<b>75,3</b>
<b>Капитальные затраты</b>	<b>26,5</b>	<b>9,8</b>	<b>18,2</b>	<b>14,8</b>	<b>72,8</b>	<b>57,5</b>	<b>-</b>	<b>-</b>	<b>9,0</b>	<b>6,5</b>	<b>31,7</b>	<b>20,1</b>	<b>-</b>	<b>-</b>	<b>158,2</b>	<b>108,7</b>
<b>Амортизация</b>	<b>21,3</b>	<b>18,9</b>	<b>5,2</b>	<b>3,9</b>	<b>16,5</b>	<b>13,5</b>	<b>-</b>	<b>-</b>	<b>1,7</b>	<b>1,1</b>	<b>7,4</b>	<b>5,9</b>	<b>(0,2)</b>	<b>(0,1)</b>	<b>51,9</b>	<b>43,2</b>



3. СЕГМЕНТНЫЙ АНАЛИЗ (ПРОДОЛЖЕНИЕ)

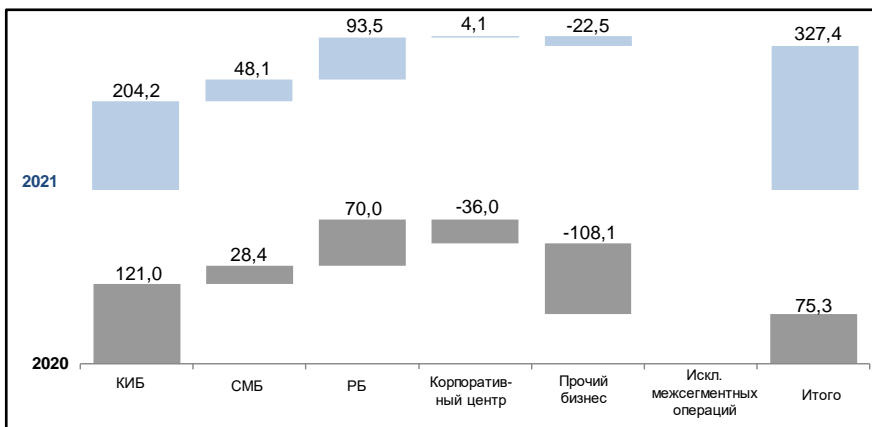
	КИБ		СМБ		РБ		Казначейство		Корпоративный центр		Прочий бизнес		Исключение межсегментных операций		Итого	
	2021 г.	2020 г.	2021 г.	2020 г.	2021 г.	2020 г.	2021 г.	2020 г.	2021 г.	2020 г.	2021 г.	2020 г.	2021 г.	2020 г.	2021 г.	2020 г.
<b>Чистая прибыль/(убыток)</b>	<b>204,2</b>	<b>121,0</b>	<b>48,1</b>	<b>28,4</b>	<b>93,5</b>	<b>70,0</b>	<b>-</b>	<b>-</b>	<b>4,1</b>	<b>(36,0)</b>	<b>(22,5)</b>	<b>(108,1)</b>	<b>-</b>	<b>-</b>	<b>327,4</b>	<b>75,3</b>
Чистый результат по операциям с долговыми финансовыми активами, переоцениваемыми по справедливой стоимости через прочий совокупный доход, за вычетом налогов	0,9	1,8	-	-	(2,3)	4,1	(27,9)	2,4	-	-	(0,2)	0,2	-	-	(29,5)	8,5
Хеджирование денежных потоков, за вычетом налогов	(0,1)	0,4	-	-	-	-	-	-	-	-	-	(0,4)	-	-	(0,1)	-
Доля в прочем совокупном убытке ассоциированных компаний и совместных предприятий	-	-	-	-	6,6	0,1	(0,1)	4,2	-	-	-	-	-	-	6,5	4,3
Влияние пересчета валют, за вычетом налогов	-	-	-	-	-	-	(3,8)	27,3	-	0,6	-	-	-	-	(3,8)	27,9
Актуарные доходы за вычетом расходов, возникающие в результате разницы между активами и обязательствами пенсионного плана	0,3	-	-	-	-	-	-	-	-	-	-	-	-	-	0,3	-
Переоценка земли и зданий, за вычетом налогов	1,4	0,3	0,5	-	0,8	-	-	-	0,4	-	2,3	(0,2)	-	-	5,4	0,1
<b>Прочий совокупный доход/(убыток) до распределения результата казначейства, итого</b>	<b>2,5</b>	<b>2,5</b>	<b>0,5</b>	<b>-</b>	<b>5,1</b>	<b>4,2</b>	<b>(31,8)</b>	<b>33,9</b>	<b>0,4</b>	<b>0,6</b>	<b>2,1</b>	<b>(0,4)</b>	<b>-</b>	<b>-</b>	<b>(21,2)</b>	<b>40,8</b>
Распределение результата казначейства	0,3	1,5	0,1	1,4	0,4	2,7	31,8	(33,9)	(32,6)	28,3	-	-	-	-	-	-
<b>Прочий совокупный доход/(убыток), итого</b>	<b>2,8</b>	<b>4,0</b>	<b>0,6</b>	<b>1,4</b>	<b>5,5</b>	<b>6,9</b>	<b>-</b>	<b>-</b>	<b>(32,2)</b>	<b>28,9</b>	<b>2,1</b>	<b>(0,4)</b>	<b>-</b>	<b>-</b>	<b>(21,2)</b>	<b>40,8</b>
<b>Совокупный доход/(убыток), итого</b>	<b>207,0</b>	<b>125,0</b>	<b>48,7</b>	<b>29,8</b>	<b>99,0</b>	<b>76,9</b>	<b>-</b>	<b>-</b>	<b>(28,1)</b>	<b>(7,1)</b>	<b>(20,4)</b>	<b>(108,5)</b>	<b>-</b>	<b>-</b>	<b>306,2</b>	<b>116,1</b>

По состоянию на 31 декабря 2021 года и за год, закончившийся 31 декабря 2021 года, резервы под кредитные убытки по долговым финансовым активам и создание резерва под кредитные убытки по долговым финансовым активам составили 905,3 миллиарда рублей и 95,1 миллиарда рублей, соответственно (31 декабря 2020 года: 898,7 миллиарда рублей и 227,0 миллиарда рублей, соответственно); резерв и создание резерва под кредитные убытки по обязательствам кредитного характера и прочим финансовым активам составляли 63,0 миллиарда рублей и 20,9 миллиарда рублей, соответственно (31 декабря 2020 года: 44,3 миллиарда рублей и 22,8 миллиарда рублей, соответственно).

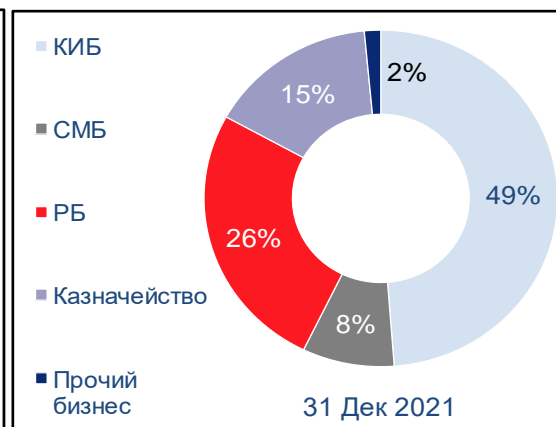
Эти балансовые суммы включают в себя 116,0 миллиарда рублей (31 декабря 2020 года: 112,2 миллиарда рублей), представляющих резерв под кредитные убытки по долговым финансовым инструментам и внебалансовым статьям, связанным с риском Группы в отношении определенных групп заемщиков, которые рассматриваются руководством Группы как подверженные специфическому отраслевому и портфельному рискам. Риск Группы в отношении данных групп заемщиков относится преимущественно к сегменту Корпоративно-инвестиционного банковского бизнеса.

### 3. СЕГМЕНТНЫЙ АНАЛИЗ (ПРОДОЛЖЕНИЕ)

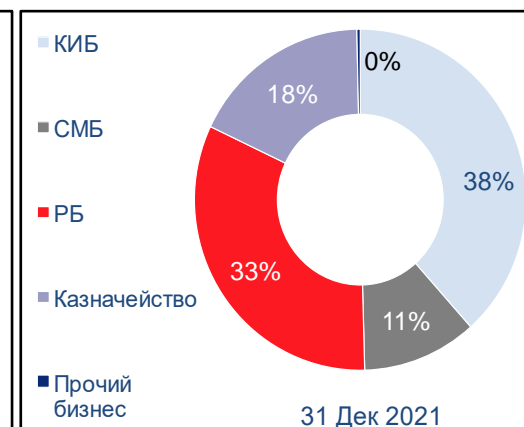
Чистая прибыль/(убыток) после налогообложения в разрезе сегментов



Активы сегментов



Обязательства сегментов



	КИБ		СМБ		РБ		Казначейство		Корпоративный центр		Прочий бизнес		Исключение межсегментных операций		Итого	
	2021 г.	2020 г.	2021 г.	2020 г.	2021 г.	2020 г.	2021 г.	2020 г.	2021 г.	2020 г.	2021 г.	2020 г.	2021 г.	2020 г.	2021 г.	2020 г.
Денежные средства и краткосрочные активы	106,9	76,1	8,5	12,4	226,3	198,3	832,1	942,7	-	-	0,1	-	-	-	1 173,9	1 229,5
Обязательные резервы на счетах в центральных банках	0,8	-	-	-	-	-	164,3	137,2	-	-	-	-	-	-	165,1	137,2
Средства в банках	499,7	441,6	0,1	0,1	2,1	3,9	723,6	392,3	-	-	-	-	-	-	1 225,5	837,9
Кредиты и авансы клиентам	7 551,5	7 014,2	1 598,1	1 428,3	4 413,5	3 586,2	271,5	295,4	(46,6)	(65,4)	3,2	5,7	-	-	13 791,2	12 264,4
Прочие финансовые инструменты	1 026,9	792,1	2,4	0,8	289,9	281,4	1 213,4	749,9	0,4	0,4	8,6	8,9	-	-	2 541,6	1 833,5
Инвестиции в ассоциированные компании и совместные предприятия	150,0	198,0	1,0	0,9	112,4	97,5	5,1	5,1	19,9	20,1	14,8	5,3	-	-	303,2	326,9
Прочие активы	841,5	780,5	143,9	118,4	347,6	265,7	14,1	7,1	45,0	37,0	266,7	304,1	-	-	1 658,8	1 512,8
Межсегментные расчеты, нетто	-	-	614,0	441,1	1 196,5	1 613,8	60,0	884,5	152,4	85,2	-	-	(2 022,9)	(3 024,6)	-	-
<b>Активы сегментов</b>	<b>10 177,3</b>	<b>9 302,5</b>	<b>2 368,0</b>	<b>2 002,0</b>	<b>6 588,3</b>	<b>6 046,8</b>	<b>3 284,1</b>	<b>3 414,2</b>	<b>171,1</b>	<b>77,3</b>	<b>293,4</b>	<b>324,0</b>	<b>(2 022,9)</b>	<b>(3 024,6)</b>	<b>20 859,3</b>	<b>18 142,2</b>
Средства банков	616,7	458,9	-	0,1	1,7	0,9	1 025,3	633,1	-	-	-	-	-	-	1 643,7	1 093,0
Средства клиентов	5 949,2	4 857,8	2 025,7	1 804,0	5 547,6	5 161,7	1 655,7	1 006,1	-	-	1,4	1,4	-	-	15 179,6	12 831,0
Прочие заемные средства	136,4	181,1	1,1	2,3	3,7	3,3	229,4	866,5	-	-	-	-	-	-	370,6	1 053,2
Выпущенные долговые ценные бумаги	6,0	24,7	19,8	18,4	123,8	139,7	44,2	32,9	-	-	-	-	-	-	193,8	215,7
Субординированная задолженность	-	-	-	-	-	-	317,7	316,7	-	-	-	-	-	-	317,7	316,7
Прочие обязательства	449,3	389,8	35,1	33,4	375,2	354,2	11,8	32,3	25,3	59,8	35,2	40,5	-	-	931,9	910,0
Межсегментные расчеты, нетто	1 783,2	2 686,4	-	-	-	-	-	-	-	-	239,7	338,2	(2 022,9)	(3 024,6)	-	-
<b>Обязательства сегментов</b>	<b>8 940,8</b>	<b>8 598,7</b>	<b>2 081,7</b>	<b>1 858,2</b>	<b>6 052,0</b>	<b>5 659,8</b>	<b>3 284,1</b>	<b>2 887,6</b>	<b>25,3</b>	<b>59,8</b>	<b>276,3</b>	<b>380,1</b>	<b>(2 022,9)</b>	<b>(3 024,6)</b>	<b>18 637,3</b>	<b>16 419,6</b>

### 3. СЕГМЕНТНЫЙ АНАЛИЗ (ПРОДОЛЖЕНИЕ)

Операции отчетных сегментов, связанные с долгосрочными инвестициями КИБ, небанковскими цифровыми активами и прочим бизнесом, который был передан Группе в счет урегулирования задолженности, представлены ниже:

	КИБ без долгосрочных инвестиций		Долгосрочные инвестиции		Итого КИБ		Прочий бизнес без активов урегулирования задолженности и небанковских цифровых активов		Небанковские цифровые активы		Активы урегулирования задолженности		Итого Прочий бизнес	
	2021 г.	2020 г.	2021 г.	2020 г.	2021 г.	2020 г.	2021 г.	2020 г.	2021 г.	2020 г.	2021 г.	2020 г.	2021 г.	2020 г.
<b>Доходы от:</b>														
Внешних клиентов	658,5	618,0	79,1	63,9	737,6	681,9	0,3	–	–	–	49,7	64,1	50,0	64,1
Прочих сегментов	216,3	178,9	0,3	0,2	216,6	179,1	–	–	–	–	13,6	9,5	13,6	9,5
<b>Итого доходы</b>	<b>874,8</b>	<b>796,9</b>	<b>79,4</b>	<b>64,1</b>	<b>954,2</b>	<b>861,0</b>	<b>0,3</b>	<b>–</b>	<b>–</b>	<b>–</b>	<b>63,3</b>	<b>73,6</b>	<b>63,6</b>	<b>73,6</b>
<b>Доходы и расходы по сегменту:</b>														
Процентные доходы	765,3	656,2	7,6	9,0	772,9	665,2	–	–	–	–	5,0	4,4	5,0	4,4
Процентные расходы	(562,6)	(482,8)	(17,5)	(19,5)	(580,1)	(502,3)	–	–	–	–	(21,9)	(25,2)	(21,9)	(25,2)
Платежи в рамках системы страхования вкладов	(1,7)	(0,5)	–	–	(1,7)	(0,5)	–	–	–	–	–	–	–	–
Распределение результата деятельности Казначейства	40,6	19,3	0,1	2,7	40,7	22,0	–	–	–	–	2,7	8,7	2,7	8,7
<b>Чистые процентные доходы/(расходы)</b>	<b>241,6</b>	<b>192,2</b>	<b>(9,8)</b>	<b>(7,8)</b>	<b>231,8</b>	<b>184,4</b>	<b>–</b>	<b>–</b>	<b>–</b>	<b>–</b>	<b>(14,2)</b>	<b>(12,1)</b>	<b>(14,2)</b>	<b>(12,1)</b>
Создание резерва под кредитные убытки по долговым финансовым активам	(31,8)	(69,5)	(0,1)	(0,1)	(31,9)	(69,6)	–	–	–	–	–	–	–	–
<b>Чистые процентные доходы/(расходы) после создания резерва под кредитные убытки</b>	<b>209,8</b>	<b>122,7</b>	<b>(9,9)</b>	<b>(7,9)</b>	<b>199,9</b>	<b>114,8</b>	<b>–</b>	<b>–</b>	<b>–</b>	<b>–</b>	<b>(14,2)</b>	<b>(12,1)</b>	<b>(14,2)</b>	<b>(12,1)</b>
Чистые комиссионные доходы	39,3	33,7	4,6	–	43,9	33,7	–	–	–	–	0,5	0,8	0,5	0,8
Доходы за вычетом расходов/(расходы за вычетом доходов) по операциям с финансовыми инструментами и иностранной валютой	13,8	55,2	13,8	5,2	27,6	60,4	–	–	–	–	(0,2)	3,0	(0,2)	3,0
Доля в прибыли/(убытке) ассоциированных компаний и совместных предприятий	0,1	0,1	38,9	9,0	39,0	9,1	–	–	(0,2)	–	(0,2)	(0,3)	(0,4)	(0,3)
Доходы за вычетом расходов от выбытия дочерних и ассоциированных компаний	0,3	1,9	27,9	4,0	28,2	5,9	–	–	–	–	5,0	0,2	5,0	0,2
Создание резерва под обесценение прочих активов, обязательства кредитного характера и судебные иски	(16,9)	(16,1)	–	–	(16,9)	(16,1)	–	–	–	–	(0,4)	(0,1)	(0,4)	(0,1)
Прочие доходы/(расходы)	13,8	12,9	4,6	10,5	18,4	23,4	0,3	–	–	–	2,6	(118,4)	2,9	(118,4)
<b>Чистые непроцентные доходы/(расходы)</b>	<b>260,2</b>	<b>210,4</b>	<b>79,9</b>	<b>20,8</b>	<b>340,1</b>	<b>231,2</b>	<b>0,3</b>	<b>–</b>	<b>(0,2)</b>	<b>–</b>	<b>(6,9)</b>	<b>(126,9)</b>	<b>(6,8)</b>	<b>(126,9)</b>
Расходы на содержание персонала и административные расходы	(91,3)	(76,6)	(1,5)	(0,3)	(92,8)	(76,9)	(14,9)	(10,4)	–	–	(4,4)	(2,6)	(19,3)	(13,0)
<b>Прибыль/(убыток) до налогообложения</b>	<b>168,9</b>	<b>133,8</b>	<b>78,4</b>	<b>20,5</b>	<b>247,3</b>	<b>154,3</b>	<b>(14,6)</b>	<b>(10,4)</b>	<b>(0,2)</b>	<b>–</b>	<b>(11,3)</b>	<b>(129,5)</b>	<b>(26,1)</b>	<b>(139,9)</b>
(Расходы)/экономия по налогу на прибыль	(33,8)	(31,2)	(9,3)	(2,1)	(43,1)	(33,3)	2,9	2,1	–	–	0,7	29,7	3,6	31,8
<b>Чистая прибыль/(убыток)</b>	<b>135,1</b>	<b>102,6</b>	<b>69,1</b>	<b>18,4</b>	<b>204,2</b>	<b>121,0</b>	<b>(11,7)</b>	<b>(8,3)</b>	<b>(0,2)</b>	<b>–</b>	<b>(10,6)</b>	<b>(99,8)</b>	<b>(22,5)</b>	<b>(108,1)</b>

3. СЕГМЕНТНЫЙ АНАЛИЗ (ПРОДОЛЖЕНИЕ)

	КИБ без долгосрочных инвестиций		Долгосрочные инвестиции		Итого КИБ		Прочий бизнес без активов урегулирования задолженности и небанковских цифровых активов		Небанковские цифровые активы		Активы урегулирования задолженности		Итого Прочий бизнес	
	2021 г.	2020 г.	2021 г.	2020 г.	2021 г.	2020 г.	2021 г.	2020 г.	2021 г.	2020 г.	2021 г.	2020 г.	2021 г.	2020 г.
	<b>Чистая прибыль/(убыток)</b>	<b>135,1</b>	<b>102,6</b>	<b>69,1</b>	<b>18,4</b>	<b>204,2</b>	<b>121,0</b>	<b>(11,7)</b>	<b>(8,3)</b>	<b>(0,2)</b>	<b>-</b>	<b>(10,6)</b>	<b>(99,8)</b>	<b>(22,5)</b>
Чистый результат по операциям с долговыми финансовыми активами, переоцениваемыми по справедливой стоимости через прочий совокупный доход, за вычетом налогов	0,5	1,8	0,4	-	0,9	1,8	-	-	-	-	(0,2)	0,2	(0,2)	0,2
Хеджирование денежных потоков, за вычетом налогов	(0,1)	0,4	-	-	(0,1)	0,4	-	-	-	-	-	(0,4)	-	(0,4)
Актуарные доходы за вычетом расходов, возникающие в результате разницы между активами и обязательствами пенсионного плана	0,3	-	-	-	0,3	-	-	-	-	-	-	-	-	-
Переоценка земли и зданий, за вычетом налогов	1,4	0,3	-	-	1,4	0,3	2,2	-	-	-	0,1	(0,2)	2,3	(0,2)
<b>Прочий совокупный доход/(убыток) до распределения результата казначейства, итого</b>	<b>2,1</b>	<b>2,5</b>	<b>0,4</b>	<b>-</b>	<b>2,5</b>	<b>2,5</b>	<b>2,2</b>	<b>-</b>	<b>-</b>	<b>-</b>	<b>(0,1)</b>	<b>(0,4)</b>	<b>2,1</b>	<b>(0,4)</b>
Распределение результата казначейства	0,3	1,5	-	-	0,3	1,5	-	-	-	-	-	-	-	-
<b>Прочий совокупный доход/(убыток), итого</b>	<b>2,4</b>	<b>4,0</b>	<b>0,4</b>	<b>-</b>	<b>2,8</b>	<b>4,0</b>	<b>2,2</b>	<b>-</b>	<b>-</b>	<b>-</b>	<b>(0,1)</b>	<b>(0,4)</b>	<b>2,1</b>	<b>(0,4)</b>
<b>Совокупный доход/(убыток), итого</b>	<b>137,5</b>	<b>106,6</b>	<b>69,5</b>	<b>18,4</b>	<b>207,0</b>	<b>125,0</b>	<b>(9,5)</b>	<b>(8,3)</b>	<b>(0,2)</b>	<b>-</b>	<b>(10,7)</b>	<b>(100,2)</b>	<b>(20,4)</b>	<b>(108,5)</b>

	КИБ без долгосрочных инвестиций		Долгосрочные инвестиции		Итого КИБ		Прочий бизнес без активов урегулирования задолженности и небанковских цифровых активов		Небанковские цифровые активы		Активы урегулирования задолженности		Итого Прочий бизнес	
	2021 г.	2020 г.	2021 г.	2020 г.	2021 г.	2020 г.	2021 г.	2020 г.	2021 г.	2020 г.	2021 г.	2020 г.	2021 г.	2020 г.
	<b>Активы сегментов</b>	<b>9 809,4</b>	<b>9 000,3</b>	<b>367,9</b>	<b>302,2</b>	<b>10 177,3</b>	<b>9 302,5</b>	<b>88,4</b>	<b>82,7</b>	<b>1,7</b>	<b>-</b>	<b>203,3</b>	<b>241,3</b>	<b>293,4</b>
Денежные средства и краткосрочные активы	84,6	76,0	22,3	0,1	106,9	76,1	-	-	-	-	0,1	-	0,1	-
Обязательные резервы на счетах в центральных банках	0,1	-	0,7	-	0,8	-	-	-	-	-	-	-	-	-
Средства в банках	499,7	441,6	-	-	499,7	441,6	-	-	-	-	-	-	-	-
Кредиты и авансы клиентам	7 497,6	6 962,4	53,9	51,8	7 551,5	7 014,2	-	-	-	-	3,2	5,7	3,2	5,7
Прочие финансовые инструменты	978,8	752,0	48,1	40,1	1 026,9	792,1	-	-	-	-	8,6	8,9	8,6	8,9
Инвестиции в ассоциированные компании и совместные предприятия	0,5	-	149,5	198,0	150,0	198,0	-	-	1,7	-	13,1	5,3	14,8	5,3
Прочие активы	748,1	768,3	93,4	12,2	841,5	780,5	88,4	82,7	-	-	178,3	221,4	266,7	304,1
<b>Средства банков</b>	<b>616,7</b>	<b>458,9</b>	<b>-</b>	<b>-</b>	<b>616,7</b>	<b>458,9</b>	<b>-</b>	<b>-</b>	<b>-</b>	<b>-</b>	<b>-</b>	<b>-</b>	<b>-</b>	<b>-</b>
Средства клиентов	5 921,7	4 827,4	27,5	30,4	5 949,2	4 857,8	-	-	-	-	1,4	1,4	1,4	1,4
Прочие заемные средства	136,4	181,1	-	-	136,4	181,1	-	-	-	-	-	-	-	-
Выпущенные долговые ценные бумаги	6,0	24,7	-	-	6,0	24,7	-	-	-	-	-	-	-	-
Прочие обязательства	411,9	373,2	37,4	16,6	449,3	389,8	-	-	-	-	35,2	40,5	35,2	40,5
Межсегментные расчеты, нетто	1 560,0	2 417,4	223,2	269,0	1 783,2	2 686,4	83,1	78,0	0,1	-	156,5	260,2	239,7	338,2
<b>Обязательства сегментов</b>	<b>8 652,7</b>	<b>8 282,7</b>	<b>288,1</b>	<b>316,0</b>	<b>8 940,8</b>	<b>8 598,7</b>	<b>83,1</b>	<b>78,0</b>	<b>0,1</b>	<b>-</b>	<b>193,1</b>	<b>302,1</b>	<b>276,3</b>	<b>380,1</b>

3. СЕГМЕНТНЫЙ АНАЛИЗ (ПРОДОЛЖЕНИЕ)

	СМБ без небанковских цифровых активов		Небанковские цифровые активы		Итого СМБ		РБ без банковских цифровых активов		Небанковские цифровые активы		Итого РБ		Корпоративный центр без банковских цифровых активов		Небанковские цифровые активы		Итого Корпоративный центр	
	2021 г.	2020 г.	2021 г.	2020 г.	2021 г.	2020 г.	2021 г.	2020 г.	2021 г.	2020 г.	2021 г.	2020 г.	2021 г.	2020 г.	2021 г.	2020 г.	2021 г.	2020 г.
<b>Доходы от:</b>																		
Внешних клиентов	161,5	148,3	0,9	–	162,4	148,3	593,6	551,3	0,9	–	594,5	551,3	2,2	0,4	–	0,9	2,2	1,3
Прочих сегментов	98,4	90,6	0,2	–	98,6	90,6	251,0	257,7	1,9	–	252,9	257,7	–	0,1	–	0,4	–	0,5
<b>Итого доходы</b>	<b>259,9</b>	<b>238,9</b>	<b>1,1</b>	<b>–</b>	<b>261,0</b>	<b>238,9</b>	<b>844,6</b>	<b>809,0</b>	<b>2,8</b>	<b>–</b>	<b>847,4</b>	<b>809,0</b>	<b>2,2</b>	<b>0,5</b>	<b>–</b>	<b>1,3</b>	<b>2,2</b>	<b>1,8</b>
<b>Доходы и расходы по сегменту:</b>																		
Процентные доходы	217,5	200,7	–	–	217,5	200,7	678,3	657,3	1,9	–	680,2	657,3	–	–	–	0,4	–	0,4
Процентные расходы	(141,5)	(135,9)	–	–	(141,5)	(135,9)	(427,0)	(436,6)	–	–	(427,0)	(436,6)	(0,1)	(0,1)	–	–	(0,1)	(0,1)
Платежи в рамках системы страхования вкладов	(3,6)	(2,6)	–	–	(3,6)	(2,6)	(21,6)	(19,1)	–	–	(21,6)	(19,1)	–	–	–	–	–	–
Распределение результата деятельности Казначейства	14,7	14,9	–	–	14,7	14,9	20,7	34,2	–	–	20,7	34,2	37,2	35,8	–	–	37,2	35,8
<b>Чистые процентные доходы</b>	<b>87,1</b>	<b>77,1</b>	<b>–</b>	<b>–</b>	<b>87,1</b>	<b>77,1</b>	<b>250,4</b>	<b>235,8</b>	<b>1,9</b>	<b>–</b>	<b>252,3</b>	<b>235,8</b>	<b>37,1</b>	<b>35,7</b>	<b>–</b>	<b>0,4</b>	<b>37,1</b>	<b>36,1</b>
(Создание)/восстановление резерва под кредитные убытки по долговым финансовым активам	(14,1)	(26,2)	–	–	(14,1)	(26,2)	(67,8)	(83,6)	–	–	(67,8)	(83,6)	18,8	(47,4)	–	–	18,8	(47,4)
<b>Чистые процентные доходы после создания резерва под кредитные убытки</b>	<b>73,0</b>	<b>50,9</b>	<b>–</b>	<b>–</b>	<b>73,0</b>	<b>50,9</b>	<b>182,6</b>	<b>152,2</b>	<b>1,9</b>	<b>–</b>	<b>184,5</b>	<b>152,2</b>	<b>55,9</b>	<b>(11,7)</b>	<b>–</b>	<b>0,4</b>	<b>55,9</b>	<b>(11,3)</b>
Чистые комиссионные доходы	33,9	31,2	–	–	33,9	31,2	75,7	66,0	–	–	75,7	66,0	–	–	–	–	–	–
Доходы за вычетом расходов / (расходы за вычетом доходов) по операциям с финансовыми инструментами и иностранной валютой	1,0	1,0	–	–	1,0	1,0	(10,4)	3,7	–	–	(10,4)	3,7	1,1	(0,6)	–	–	1,1	(0,6)
Доля в прибыли/(убытке) ассоциированных компаний и совместных предприятий	0,3	0,2	–	–	0,3	0,2	7,9	8,0	(0,1)	–	7,8	8,0	1,1	0,2	–	(0,1)	1,1	0,1
Расходы за вычетом доходов от выбытия дочерних и ассоциированных компаний	–	–	–	–	–	–	(0,5)	–	–	–	(0,5)	–	–	–	–	–	–	–
(Создание)/восстановление резерва под обесценение прочих активов, обязательства кредитного характера и судебные иски	(5,1)	(5,9)	–	–	(5,1)	(5,9)	(0,1)	0,1	–	–	(0,1)	0,1	1,6	(0,8)	–	–	1,6	(0,8)
Прочие доходы/(расходы)	3,2	2,2	–	–	3,2	2,2	(24,2)	(34,7)	(2,0)	–	(26,2)	(34,7)	(14,1)	0,3	–	(1,1)	(14,1)	(0,8)
<b>Чистые непроцентные доходы/(расходы)</b>	<b>106,3</b>	<b>79,6</b>	<b>–</b>	<b>–</b>	<b>106,3</b>	<b>79,6</b>	<b>231,0</b>	<b>195,3</b>	<b>(0,2)</b>	<b>–</b>	<b>230,8</b>	<b>195,3</b>	<b>45,6</b>	<b>(12,6)</b>	<b>–</b>	<b>(0,8)</b>	<b>45,6</b>	<b>(13,4)</b>
Расходы на содержание персонала и административные расходы	(46,8)	(44,4)	–	–	(46,8)	(44,4)	(116,9)	(109,4)	–	–	(116,9)	(109,4)	(42,3)	(32,4)	–	–	(42,3)	(32,4)
<b>Прибыль/(убыток) до налогообложения</b>	<b>59,5</b>	<b>35,2</b>	<b>–</b>	<b>–</b>	<b>59,5</b>	<b>35,2</b>	<b>114,1</b>	<b>85,9</b>	<b>(0,2)</b>	<b>–</b>	<b>113,9</b>	<b>85,9</b>	<b>3,3</b>	<b>(45,0)</b>	<b>–</b>	<b>(0,8)</b>	<b>3,3</b>	<b>(45,8)</b>
(Расходы)/экономия по налогу на прибыль	(11,4)	(6,8)	–	–	(11,4)	(6,8)	(20,4)	(15,9)	–	–	(20,4)	(15,9)	0,8	9,7	–	0,1	0,8	9,8
<b>Чистая прибыль/(убыток)</b>	<b>48,1</b>	<b>28,4</b>	<b>–</b>	<b>–</b>	<b>48,1</b>	<b>28,4</b>	<b>93,7</b>	<b>70,0</b>	<b>(0,2)</b>	<b>–</b>	<b>93,5</b>	<b>70,0</b>	<b>4,1</b>	<b>(35,3)</b>	<b>–</b>	<b>(0,7)</b>	<b>4,1</b>	<b>(36,0)</b>

**3. СЕГМЕНТНЫЙ АНАЛИЗ (ПРОДОЛЖЕНИЕ)**

	СМБ без небанковских цифровых активов		Небанковские цифровые активы		Итого СМБ		РБ без небанковских цифровых активов		Небанковские цифровые активы		Итого РБ		Корпоративный центр без небанковских цифровых активов		Небанковские цифровые активы		Итого Корпоративный центр	
	2021 г.	2020 г.	2021 г.	2020 г.	2021 г.	2020 г.	2021 г.	2020 г.	2021 г.	2020 г.	2021 г.	2020 г.	2021 г.	2020 г.	2021 г.	2020 г.	2021 г.	2020 г.
<b>Чистая прибыль/(убыток)</b>	<b>48,1</b>	<b>28,4</b>	<b>-</b>	<b>-</b>	<b>48,1</b>	<b>28,4</b>	<b>93,7</b>	<b>70,0</b>	<b>(0,2)</b>	<b>-</b>	<b>93,5</b>	<b>70,0</b>	<b>4,1</b>	<b>(35,3)</b>	<b>-</b>	<b>(0,7)</b>	<b>4,1</b>	<b>(36,0)</b>
Чистый результат по операциям с долговыми финансовыми активами, переоцениваемыми по справедливой стоимости через прочий совокупный доход, за вычетом налогов	-	-	-	-	-	-	(2,3)	4,1	-	-	(2,3)	4,1	-	-	-	-	-	-
Доля в прочем совокупном доходе ассоциированных компаний и совместных предприятий	-	-	-	-	-	-	6,6	0,1	-	-	6,6	0,1	-	-	-	-	-	-
Влияние пересчета валют, за вычетом налогов	-	-	-	-	-	-	-	-	-	-	-	-	0,6	-	-	-	-	0,6
Переоценка земли и зданий, за вычетом налогов	0,5	-	-	-	0,5	-	0,8	-	-	-	0,8	-	0,4	-	-	-	0,4	-
<b>Прочий совокупный доход до распределения результата казначейства, итого</b>	<b>0,5</b>	<b>-</b>	<b>-</b>	<b>-</b>	<b>0,5</b>	<b>-</b>	<b>5,1</b>	<b>4,2</b>	<b>-</b>	<b>-</b>	<b>5,1</b>	<b>4,2</b>	<b>0,4</b>	<b>0,6</b>	<b>-</b>	<b>-</b>	<b>0,4</b>	<b>0,6</b>
Распределение результата казначейства	0,1	1,4	-	-	0,1	1,4	0,4	2,7	-	-	0,4	2,7	(32,6)	28,3	-	-	(32,6)	28,3
<b>Прочий совокупный доход/(убыток), итого</b>	<b>0,6</b>	<b>1,4</b>	<b>-</b>	<b>-</b>	<b>0,6</b>	<b>1,4</b>	<b>5,5</b>	<b>6,9</b>	<b>-</b>	<b>-</b>	<b>5,5</b>	<b>6,9</b>	<b>(32,2)</b>	<b>28,9</b>	<b>-</b>	<b>-</b>	<b>(32,2)</b>	<b>28,9</b>
<b>Совокупный доход/(убыток), итого</b>	<b>48,7</b>	<b>29,8</b>	<b>-</b>	<b>-</b>	<b>48,7</b>	<b>29,8</b>	<b>99,2</b>	<b>76,9</b>	<b>(0,2)</b>	<b>-</b>	<b>99,0</b>	<b>76,9</b>	<b>(28,1)</b>	<b>(6,4)</b>	<b>-</b>	<b>(0,7)</b>	<b>(28,1)</b>	<b>(7,1)</b>

БАНК ВТБ

ПРИМЕЧАНИЯ К КОНСОЛИДИРОВАННОЙ ФИНАНСОВОЙ ОТЧЕТНОСТИ  
31 ДЕКАБРЯ 2021 ГОДА (ПРОДОЛЖЕНИЕ)

3. СЕГМЕНТНЫЙ АНАЛИЗ (ПРОДОЛЖЕНИЕ)

	СМБ без небанковских цифровых активов		Небанковские цифровые активы		Итого СМБ		РБ без банковских цифровых активов		Небанковские цифровые активы		Итого РБ		Корпоративный центр без банковских цифровых активов		Небанковские цифровые активы		Итого Корпоративный центр	
	2021 г.	2020 г.	2021 г.	2020 г.	2021 г.	2020 г.	2021 г.	2020 г.	2021 г.	2020 г.	2021 г.	2020 г.	2021 г.	2020 г.	2021 г.	2020 г.	2021 г.	2020 г.
Денежные средства и краткосрочные активы	8,5	12,4	–	–	8,5	12,4	226,3	198,3	–	–	226,3	198,3	–	–	–	–	–	–
Средства в банках	0,1	0,1	–	–	0,1	0,1	2,1	3,9	–	–	2,1	3,9	–	–	–	–	–	–
Кредиты и авансы клиентам	1 598,1	1 428,3	–	–	1 598,1	1 428,3	4 413,5	3 586,2	–	–	4 413,5	3 586,2	(46,6)	(65,4)	–	–	(46,6)	(65,4)
Прочие финансовые инструменты	2,4	0,8	–	–	2,4	0,8	289,9	281,4	–	–	289,9	281,4	0,4	0,4	–	–	0,4	0,4
Инвестиции в ассоциированные компании и совместные предприятия	1,0	0,9	–	–	1,0	0,9	112,2	97,5	0,2	–	112,4	97,5	19,9	19,4	–	0,7	19,9	20,1
Прочие активы	142,6	118,4	1,3	–	143,9	118,4	345,3	265,7	2,3	–	347,6	265,7	45,0	34,4	–	2,6	45,0	37,0
Межсегментные расчеты, нетто	613,8	441,1	0,2	–	614,0	441,1	1 131,2	1 613,8	65,3	–	1 196,5	1 613,8	152,4	49,8	–	35,4	152,4	85,2
<b>Активы сегментов</b>	<b>2 366,5</b>	<b>2 002,0</b>	<b>1,5</b>	<b>–</b>	<b>2 368,0</b>	<b>2 002,0</b>	<b>6 520,5</b>	<b>6 046,8</b>	<b>67,8</b>	<b>–</b>	<b>6 588,3</b>	<b>6 046,8</b>	<b>171,1</b>	<b>38,6</b>	<b>–</b>	<b>38,7</b>	<b>171,1</b>	<b>77,3</b>
Средства банков	–	0,1	–	–	–	0,1	1,7	0,9	–	–	1,7	0,9	–	–	–	–	–	–
Средства клиентов	2 025,7	1 804,0	–	–	2 025,7	1 804,0	5 482,6	5 161,7	65,0	–	5 547,6	5 161,7	–	–	–	–	–	–
Прочие заемные средства	1,1	2,3	–	–	1,1	2,3	3,7	3,3	–	–	3,7	3,3	–	–	–	–	–	–
Выпущенные долговые ценные бумаги	19,8	18,4	–	–	19,8	18,4	123,8	139,7	–	–	123,8	139,7	–	–	–	–	–	–
Прочие обязательства	34,9	33,4	0,2	–	35,1	33,4	374,7	354,2	0,5	–	375,2	354,2	25,3	24,6	–	35,2	25,3	59,8
<b>Обязательства сегментов</b>	<b>2 081,5</b>	<b>1 858,2</b>	<b>0,2</b>	<b>–</b>	<b>2 081,7</b>	<b>1 858,2</b>	<b>5 986,5</b>	<b>5 659,8</b>	<b>65,5</b>	<b>–</b>	<b>6 052,0</b>	<b>5 659,8</b>	<b>25,3</b>	<b>24,6</b>	<b>–</b>	<b>35,2</b>	<b>25,3</b>	<b>59,8</b>

### 3. СЕГМЕНТНЫЙ АНАЛИЗ (ПРОДОЛЖЕНИЕ)

Информация по географическим сегментам, приведенная ниже, основана на географическом местоположении компаний Группы:

	2021 г.			2020 г.		
	Россия	Прочее	Итого	Россия	Прочее	Итого
Доходы от внешних клиентов за год	1 550,8	114,6	<b>1 665,4</b>	1 369,2	108,8	<b>1 478,0</b>
Внеоборотные активы на конец периода	1 089,7	170,0	<b>1 259,7</b>	899,7	199,2	<b>1 098,9</b>

### 4. ПРОЦЕНТНЫЕ ДОХОДЫ И РАСХОДЫ

	2021 г.	2020 г.
<b>Процентные доходы, рассчитанные по методу эффективной процентной ставки</b>		
Финансовые активы, оцениваемые по амортизированной стоимости		
• Кредиты и авансы клиентам	991,7	905,4
• Средства в банках	36,2	24,9
• Инвестиционные финансовые активы	1,7	1,8
Долговые финансовые активы, переоцениваемые по справедливой стоимости через прочий совокупный доход	99,0	42,2
<b>Итого процентные доходы, рассчитанные по методу эффективной процентной ставки</b>	<b>1 128,6</b>	<b>974,3</b>
<b>Прочие процентные доходы</b>		
Финансовые активы, переоцениваемые по справедливой стоимости через прибыль или убыток	61,2	52,3
Чистые инвестиции арендодателя в финансовую аренду	31,1	29,2
<b>Итого прочие процентные доходы</b>	<b>92,3</b>	<b>81,5</b>
<b>Итого процентные доходы</b>	<b>1 220,9</b>	<b>1 055,8</b>
<b>Процентные расходы</b>		
Средства клиентов	(430,2)	(389,7)
Средства банков и прочие заемные средства	(85,1)	(74,5)
Субординированная задолженность	(20,5)	(14,6)
Выпущенные долговые ценные бумаги	(8,9)	(17,6)
<b>Итого процентные расходы, рассчитанные по методу эффективной процентной ставки</b>	<b>(544,7)</b>	<b>(496,4)</b>
Процентные расходы по обязательствам по аренде	(2,4)	(3,3)
Авансы, полученные по контрактам на строительство	(0,1)	(1,9)
<b>Итого процентные расходы</b>	<b>(547,2)</b>	<b>(501,6)</b>
<b>Платежи в рамках системы страхования вкладов</b>	<b>(27,4)</b>	<b>(22,5)</b>
<b>Чистые процентные доходы</b>	<b>646,3</b>	<b>531,7</b>

### 5. ЧИСТЫЕ КОМИССИОННЫЕ ДОХОДЫ

	2021 г.	2020 г.
Комиссия по расчетным операциям и операциям торгового финансирования	102,2	86,2
Вознаграждение за распространение страховых продуктов и агентские услуги	52,5	44,9
Комиссия по операциям с ценными бумагами и операциям на рынках капитала	30,0	23,9
Комиссия по выданным гарантиям и прочим обязательствам кредитного характера	14,9	13,2
Комиссии по операциям клиентов с иностранной валютой и драгоценными металлами	14,1	10,8
Комиссия по кассовым операциям	12,5	9,3
Прочее	9,6	7,8
<b>Итого комиссионные доходы</b>	<b>235,8</b>	<b>196,1</b>
Комиссия по расчетным операциям и операциям торгового финансирования	(62,8)	(50,7)
Комиссия по операциям с ценными бумагами и операциям на рынках капитала	(4,4)	(2,9)
Комиссия по гарантиям и прочим полученным инструментам кредитного характера	(3,3)	(0,8)
Комиссия по агентским услугам	(2,7)	(1,2)
Комиссия по кассовым операциям	(2,6)	(2,9)
Прочее	(1,5)	(0,8)
<b>Итого комиссионные расходы</b>	<b>(77,3)</b>	<b>(59,3)</b>
<b>Чистые комиссионные доходы</b>	<b>158,5</b>	<b>136,8</b>



**6. ДОХОДЫ ЗА ВЫЧЕТОМ РАСХОДОВ ПО ОПЕРАЦИЯМ С ФИНАНСОВЫМИ ИНСТРУМЕНТАМИ, ПЕРЕОЦЕНИВАЕМЫМИ ПО СПРАВЕДЛИВОЙ СТОИМОСТИ ЧЕРЕЗ ПРИБЫЛЬ ИЛИ УБЫТОК ИЛИ ЧЕРЕЗ ПРОЧИЙ СОВОКУПНЫЙ ДОХОД**

	2021 г.	2020 г.
Доходы за вычетом расходов / (расходы за вычетом доходов) по операциям с финансовыми инструментами, переоцениваемыми по справедливой стоимости через прибыль или убыток		
• производные торговые финансовые активы	18,8	(4,4)
• инвестиционные финансовые активы, переоцениваемые по справедливой стоимости через прибыль или убыток	10,1	7,9
• ассоциированные компании и совместные предприятия, отнесенные в категорию переоцениваемых по справедливой стоимости через прибыль или убыток	8,0	4,5
• прочие финансовые инструменты, отнесенные в категорию переоцениваемых по справедливой стоимости через прибыль или убыток	0,1	(2,5)
• непроизводные торговые финансовые активы	(5,4)	27,3
Доходы за вычетом расходов от продажи финансовых активов, переоцениваемых по справедливой стоимости через прочий совокупный доход	0,8	0,8
Расходы за вычетом доходов от продажи кредитов, переоцениваемых по справедливой стоимости через прибыль или убыток	(0,5)	(3,1)
<b>Итого доходы за вычетом расходов по операциям с финансовыми инструментами, переоцениваемыми по справедливой стоимости через прибыль или убыток или через прочий совокупный доход</b>	<b>31,9</b>	<b>30,5</b>

**7. (РАСХОДЫ ЗА ВЫЧЕТОМ ДОХОДОВ) / ДОХОДЫ ЗА ВЫЧЕТОМ РАСХОДОВ ПО ОПЕРАЦИЯМ С ИНОСТРАННОЙ ВАЛЮТОЙ И ДРАГОЦЕННЫМИ МЕТАЛЛАМИ**

	2021 г.	2020 г.
(Расходы за вычетом доходов) / доходы за вычетом расходов по операциям с иностранной валютой и драгоценными металлами	(7,7)	33,4
• Производные финансовые инструменты	55,0	41,1
• Непроизводные финансовые активы	(62,7)	(7,7)
Расходы за вычетом доходов от переоценки валютных статей	(74,3)	(14,5)
<b>Итого (расходы за вычетом доходов) / доходы за вычетом расходов по операциям с иностранной валютой и драгоценными металлами</b>	<b>(82,0)</b>	<b>18,9</b>

(Расходы за вычетом доходов) / доходы за вычетом расходов по операциям с иностранной валютой представляют собой результаты по торговым операциям с иностранной валютой и изменения стоимости позиций по валютным производным инструментам, в том числе инструментам, предназначенным для экономического хеджирования чистых валютных позиций.

Расходы за вычетом доходов от переоценки валютных статей включают в себя результаты валютной переоценки долевых ценных бумаг, учитываемых в составе инвестиционных финансовых активов, составившие за год, закончившийся 31 декабря 2021 года, 0,5 миллиарда рублей (за год, закончившийся 31 декабря 2020 года: 3,6 миллиарда рублей).

**8. ДОХОДЫ, ОТЛИЧНЫЕ ОТ ПРОЦЕНТНЫХ, ПО ОПЕРАЦИЯМ С ФИНАНСОВЫМИ ИНСТРУМЕНТАМИ, УЧИТЫВАЕМЫМИ ПО АМОРТИЗИРОВАННОЙ СТОИМОСТИ**

	2021 г.	2020 г.
Доходы за вычетом расходов от выбытия финансовых активов, учитываемых по амортизированной стоимости	3,2	1,4
Прочие доходы за вычетом расходов по операциям с финансовыми инструментами, учитываемыми по амортизированной стоимости	1,9	0,7
Расходы за вычетом доходов от прекращения обязательств	–	(0,2)
<b>Итого доходы, отличные от процентных, по операциям с финансовыми инструментами, учитываемыми по амортизированной стоимости</b>	<b>5,1</b>	<b>1,9</b>

## 9. ПРОЧИЕ ОПЕРАЦИОННЫЕ ДОХОДЫ

	2021 г.	2020 г.
Полученное возмещение понесенных расходов и восстановление обесценения прочих нефинансовых активов	2,4	4,9
Доходы от реализации имущества	0,8	0,5
Списание обязательств по окончании срока их действия	0,5	0,1
Штрафы и пени полученные	0,4	0,5
Дивиденды полученные по долевым инструментам в составе инвестиционных финансовых активов	0,2	0,5
Прочее	3,9	2,7
<b>Итого прочие операционные доходы</b>	<b>8,2</b>	<b>9,2</b>

## 10. РАСХОДЫ, СВЯЗАННЫЕ С ОБОРУДОВАНИЕМ, СДАННЫМ В АРЕНДУ

	2021 г.	2020 г.
Амортизация	(15,1)	(14,4)
Страхование	(0,7)	(0,7)
Убытки от реализации	(0,2)	(0,5)
Налоги, за исключением налога на прибыль	(0,1)	(0,1)
Прочее	(1,3)	(1,6)
<b>Итого расходы, связанные с оборудованием, сданным в аренду</b>	<b>(17,4)</b>	<b>(17,3)</b>

## 11. ВЫРУЧКА И ПРОЧИЕ ДОХОДЫ ОТ ПРОЧЕЙ НЕФИНАНСОВОЙ ДЕЯТЕЛЬНОСТИ

	2021 г.	2020 г.
<b>Строительство, девелоперские проекты и прочие операции с объектами недвижимости</b>		
Выручка от реализации недвижимости, предназначенной для продажи в ходе обычной деятельности	37,4	60,3
Доход от аренды инвестиционной недвижимости	3,0	4,4
Прочие доходы от операций с объектами недвижимости	4,8	4,6
<b>Выручка от строительства, девелоперских проектов и прочих операций с объектами недвижимости</b>	<b>45,2</b>	<b>69,3</b>
<b>Прочая небанковская деятельность</b>		
Информационные технологии	3,5	1,9
Телекоммуникации и средства массовой информации	3,0	2,1
Спорт и развлечения	1,9	2,1
Пищевая промышленность и сельское хозяйство	0,8	23,1
Прочее	5,8	4,1
<b>Выручка от прочей нефинансовой деятельности</b>	<b>15,0</b>	<b>33,3</b>
<b>Итого выручка и прочие доходы от прочей нефинансовой деятельности</b>	<b>60,2</b>	<b>102,6</b>

## 12. СЕБЕСТОИМОСТЬ И ПРОЧИЕ РАСХОДЫ ПО ПРОЧЕЙ НЕФИНАНСОВОЙ ДЕЯТЕЛЬНОСТИ

	2021 г.	2020 г.
<b>Строительство, девелоперские проекты и прочие операции с недвижимостью</b>		
Себестоимость реализации – недвижимость, предназначенная для продажи в ходе обычной деятельности	25,9	45,7
Административные расходы	13,5	9,0
Расходы на содержание персонала	3,7	3,3
Амортизация основных средств и нематериальных активов	0,5	0,9
(Восстановление обесценения) / обесценение прочих активов, связанных с небанковской деятельностью	(0,1)	0,1
<b>Себестоимость и прочие расходы по строительству, девелоперским проектам и прочим операциям с недвижимостью</b>	<b>43,5</b>	<b>59,0</b>
<b>Прочая небанковская деятельность</b>		
Административные расходы	10,7	8,6
Расходы на содержание персонала	3,2	2,8
Себестоимость реализации	3,1	19,8
Амортизация основных средств и нематериальных активов	2,5	2,5
Обесценение прочих активов	0,8	–
<b>Себестоимость и прочие расходы по прочей нефинансовой деятельности</b>	<b>20,3</b>	<b>33,7</b>
<b>Итого себестоимость и прочие расходы по прочей нефинансовой деятельности</b>	<b>63,8</b>	<b>92,7</b>

**13. ЗАРАБОТАННЫЕ СТРАХОВЫЕ ПРЕМИИ ОТ ДЕЯТЕЛЬНОСТИ НЕГОСУДАРСТВЕННОГО ПЕНСИОННОГО ФОНДА, НЕТТО**

	2021 г.	2020 г.
Пенсионные взносы, учитываемые в соответствии с МСФО (IFRS) 4 «Договоры страхования»	10,6	13,9
Страховые премии, всего	0,1	0,2
<b>Заработанные страховые премии от деятельности негосударственного пенсионного фонда, нетто</b>	<b>10,7</b>	<b>14,1</b>

**14. СОСТОЯВШИЕСЯ СТРАХОВЫЕ УБЫТКИ, НЕТТО, ИЗМЕНЕНИЕ ОБЯЗАТЕЛЬСТВ ПЕРЕД СТРАХОВАТЕЛЯМИ И АКВИЗИЦИОННЫЕ РАСХОДЫ ОТ ДЕЯТЕЛЬНОСТИ НЕГОСУДАРСТВЕННОГО ПЕНСИОННОГО ФОНДА**

	2021 г.	2020 г.
Изменение пенсионных обязательств, учитываемых в соответствии с МСФО (IFRS) 4 «Договоры страхования»	(11,7)	(26,9)
Пенсионные выплаты, учитываемые в соответствии с МСФО (IFRS) 4 «Договоры страхования»	(2,9)	(2,8)
Аквизиционные расходы уплаченные, за вычетом комиссионных доходов по исходящему перестрахованию	(0,4)	(0,3)
<b>Состоявшиеся страховые убытки, нетто, изменение обязательств перед страхователями и аквизиционные расходы от деятельности негосударственного пенсионного фонда</b>	<b>(15,0)</b>	<b>(30,0)</b>

Ниже приведен анализ изменения пенсионных обязательств, учитываемых в соответствии с МСФО (IFRS) 4 «Договоры страхования»:

	Пенсионные обязательства, учитываемые в соответствии с МСФО (IFRS) 4 «Договоры страхования»
<b>2019 г.</b>	<b>259,8</b>
Изменение пенсионных обязательств, учитываемых в соответствии с МСФО (IFRS) 4 «Договоры страхования»	26,9
<b>2020 г.</b>	<b>286,7</b>
Изменение пенсионных обязательств, учитываемых в соответствии с МСФО (IFRS) 4 «Договоры страхования»	11,7
<b>2021 г.</b>	<b>298,4</b>

**15. ПРОЧИЕ ОПЕРАЦИОННЫЕ РАСХОДЫ**

	2021 г.	2020 г.
Расходы, связанные с выпуском и обслуживанием пластиковых карт	6,2	5,1
Расходы, связанные с СМС-информированием	5,9	5,4
Расходы по дополнительным сервисам в рамках пакетов обслуживания клиентов	2,8	1,5
Взыскание задолженности	2,2	2,1
Услуги бюро кредитных историй	1,6	0,9
Убытки, связанные с исками и мошенническими действиями	1,0	1,0
Убытки от реализации имущества	0,4	0,5
Налоги, кроме налога на прибыль, связанные с операционной деятельностью	0,2	0,2
Прочее	9,4	6,7
<b>Итого прочие операционные расходы</b>	<b>29,7</b>	<b>23,4</b>

## 16. РАСХОДЫ НА СОДЕРЖАНИЕ ПЕРСОНАЛА И АДМИНИСТРАТИВНЫЕ РАСХОДЫ

	2021 г.	2020 г.
Расходы на содержание персонала	163,4	147,5
Расходы в рамках пенсионного плана с установленными взносами	18,0	17,6
Амортизация и прочие расходы, связанные с содержанием основных средств	39,3	35,2
Амортизация и прочие расходы, относящиеся к нематериальным активам	25,9	17,8
Расходы на рекламу	21,2	15,5
Благотворительность	13,3	8,1
Профессиональные услуги	11,7	11,3
Расходы на почтовые услуги и связь	5,1	4,4
Расходы на охрану	2,1	2,3
Транспортные расходы	2,1	2,0
Лизинговые и арендные платежи	1,9	1,2
Налоги, за исключением налога на прибыль	1,8	4,1
Страхование	0,7	0,7
Прочее	2,3	2,2
<b>Итого расходы на содержание персонала и административные расходы</b>	<b>308,8</b>	<b>269,9</b>

## 17. НАЛОГ НА ПРИБЫЛЬ

Расходы по налогу на прибыль включают в себя следующие компоненты:

	2021 г.	2020 г.
Текущие расходы по налогу на прибыль	33,3	43,4
Экономия по отложенному налогу, связанная с возникновением и уменьшением временных разниц	37,2	(29,0)
<b>Расходы по налогу на прибыль</b>	<b>70,5</b>	<b>14,4</b>

В 2021 году текущая ставка налога на прибыль, применяемая к большей части прибыли Группы, составляет 20% (в 2020 году: 20%). В 2021 году текущая ставка налога на прибыль, применяемая к прибыли дочерних компаний, варьируется от 0% до 35% (в 2020 году: от 0% до 35%).

	2021 г.	2020 г.
Прибыль по МСФО до налогообложения	397,9	89,7
Теоретические налоговые расходы по соответствующей официальной ставке по каждой компании Группы	81,9	19,5
Поправки на налоговый эффект расходов, не уменьшающих налогооблагаемую базу, и доходов, не включаемых в налогооблагаемую базу:		
Изменение непризнанных отложенных налогов	10,5	1,4
Расходы, не уменьшающие налогооблагаемую базу	10,0	15,8
Прибыль, исключаемая из налогообложения	(10,5)	(10,5)
Прибыль, облагаемая налогом по другим ставкам	(10,1)	(5,1)
Прочее	(11,3)	(6,7)
<b>Расходы по налогу на прибыль</b>	<b>70,5</b>	<b>14,4</b>

Различия между МСФО и требованиями налогового законодательства приводят к возникновению определенных временных разниц между балансовой стоимостью ряда активов и обязательств в целях составления финансовой отчетности и в целях расчета налога на прибыль. Налоговые последствия движения этих временных разниц отражаются по ставкам налога на прибыль, применимым к прибыли

соответствующих участников Группы. Банк и его дочерние компании не имеют права производить взаимозачет текущих налоговых активов и налоговых обязательств между юридическими лицами, поэтому отложенные налоговые активы и отложенные налоговые обязательства оцениваются отдельно для каждой компании.

17. НАЛОГ НА ПРИБЫЛЬ (ПРОДОЛЖЕНИЕ)

Возникновение и уменьшение временных разниц	Возникновение и уменьшение временных разниц			Влияние пересчета валют	Объединение бизнеса и выбытие дочерних компаний и банков	Возникновение и уменьшение временных разниц			Влияние пересчета валют	Объединение бизнеса и выбытие дочерних компаний и банков	2021 г.
	2019 г.	Увеличение/ (уменьшение) прибыли или убытка	Увеличение/ (уменьшение) прочего совокупного дохода			2020 г.	Увеличение/ (уменьшение) прибыли или убытка	Увеличение/ (уменьшение) прочего совокупного дохода			
Налоговый эффект вычитаемых временных разниц:											
Справедливая стоимость кредитов, приобретенных в результате объединения бизнеса	19,2	(18,3)	-	-	-	0,9	-	-	-	-	0,9
Резерв под обесценение и резервы на прочие убытки	22,5	-	-	0,5	-	23,0	(10,9)	-	-	(0,1)	12,4
Налоговые убытки к переносу	61,6	18,5	-	1,1	-	81,2	33,6	-	-	0,2	114,4
Справедливая стоимость производных финансовых инструментов	11,2	(4,3)	-	-	-	6,9	(4,4)	-	-	-	2,5
Начисления	31,6	7,8	-	(0,3)	(0,8)	38,3	1,7	-	-	(0,2)	39,8
Справедливая стоимость долговых ценных бумаг	1,0	(0,4)	-	0,1	-	0,7	(2,3)	5,0	-	(0,1)	3,3
Справедливая стоимость долевых ценных бумаг	2,3	3,9	(0,2)	-	-	6,0	0,2	-	(0,1)	(0,1)	5,7
Справедливая стоимость инвестиционной недвижимости	3,7	13,3	-	(0,1)	-	16,9	0,1	-	-	-	17,0
Кредиты и авансы клиентам	8,0	0,1	(0,4)	-	-	7,7	5,1	0,8	2,0	(0,1)	15,5
Основные средства	7,7	2,1	-	-	-	9,8	(9,4)	-	-	0,4	0,8
Инвестиции в дочерние и ассоциированные компании	25,2	0,6	-	-	-	25,8	(2,6)	-	-	-	23,4
Прочее	17,0	(0,5)	0,1	1,7	-	18,3	(2,1)	1,0	0,1	0,1	17,8
<b>Отложенные налоговые активы</b>	<b>211,0</b>	<b>22,8</b>	<b>(0,5)</b>	<b>3,0</b>	<b>(0,8)</b>	<b>235,5</b>	<b>9,0</b>	<b>6,8</b>	<b>2,0</b>	<b>0,1</b>	<b>253,5</b>
Непризнанные отложенные налоговые активы	(22,1)	(1,4)	-	(2,1)	-	(25,6)	(10,5)	-	-	-	(36,0)
<b>Отложенный налоговый актив</b>	<b>188,9</b>	<b>21,4</b>	<b>(0,5)</b>	<b>0,9</b>	<b>(0,8)</b>	<b>209,9</b>	<b>(1,5)</b>	<b>6,8</b>	<b>2,0</b>	<b>0,1</b>	<b>217,5</b>
Налоговый эффект налогооблагаемых временных разниц:											
Справедливая стоимость долговых ценных бумаг	(4,9)	1,8	(1,5)	-	-	(4,6)	4,2	0,2	-	(0,1)	(0,3)
Справедливая стоимость долевых ценных бумаг	(5,9)	3,3	-	-	-	(2,6)	(13,3)	-	-	-	(15,0)
Основные средства	(10,8)	(1,5)	-	0,1	-	(12,2)	(8,5)	(0,9)	-	(0,3)	(21,9)
Нематериальные активы	(3,9)	0,4	-	0,3	2,8	(0,4)	(0,2)	-	-	(0,1)	(16,6)
Чистые инвестиции в лизинг	(3,3)	(2,4)	-	-	-	(5,7)	0,2	-	-	-	(5,5)
Справедливая стоимость инвестиционной недвижимости	(11,3)	6,4	-	0,1	-	(4,8)	(0,3)	-	-	-	(3,5)
Резерв под обесценение и резервы на прочие убытки	(5,2)	3,6	-	(0,2)	-	(1,8)	(1,6)	-	-	-	(3,4)
Справедливая стоимость производных финансовых инструментов	(2,8)	(1,2)	-	(0,1)	-	(4,1)	(14,2)	-	-	0,1	(18,1)
Прочие заемные средства	(27,6)	3,2	-	-	-	(24,4)	3,1	-	-	-	(21,3)
Эффект пересчета валют	(1,2)	(0,1)	-	-	-	(1,3)	-	-	-	-	(1,3)
Прочее	2,2	(5,9)	-	(0,5)	-	(4,2)	(5,1)	(1,1)	-	-	(11,1)
<b>Отложенное налоговое обязательство</b>	<b>(74,7)</b>	<b>7,6</b>	<b>(1,5)</b>	<b>(0,3)</b>	<b>2,8</b>	<b>(66,1)</b>	<b>(35,7)</b>	<b>(1,8)</b>	<b>-</b>	<b>(0,4)</b>	<b>(118,0)</b>
<b>Чистый отложенный налоговый актив</b>	<b>129,9</b>	<b>26,1</b>	<b>(2,0)</b>	<b>1,5</b>	<b>(0,8)</b>	<b>154,7</b>	<b>(29,1)</b>	<b>5,9</b>	<b>2,0</b>	<b>-</b>	<b>134,4</b>
<b>Чистое отложенное налоговое обязательство</b>	<b>(15,7)</b>	<b>2,9</b>	<b>-</b>	<b>(0,9)</b>	<b>2,8</b>	<b>(10,9)</b>	<b>(8,1)</b>	<b>(0,9)</b>	<b>-</b>	<b>(0,3)</b>	<b>(34,9)</b>

**17. НАЛОГ НА ПРИБЫЛЬ (ПРОДОЛЖЕНИЕ)**

На 31 декабря 2021 года признанные отложенные налоговые активы включали сумму в 78,4 миллиарда рублей (31 декабря 2020 года: 55,6 миллиарда рублей) в связи с переносом налоговых убытков, главным образом, относящихся к членам Группы в Российской Федерации. Ожидается, что возникшие налоговые убытки к переносу будут полностью использованы к 2027 году.

С 1 января 2017 года вступили в силу изменения налогового законодательства при переносе убытков: отменяется ограничение в десять лет на перенос убытков за прошлые годы (применимо к убыткам не старше 2007 года).

На 31 декабря 2021 года Группа имела непризнанный отложенный налоговый актив в размере 36,0 миллиарда рублей (31 декабря 2020 года: 25,6 миллиарда рублей) в отношении неиспользованных налоговых убытков, срок использования которых истекает следующим образом:

Для периода с 1 января 2017 года по 31 декабря 2024 года налоговая база не может быть уменьшена на сумму убытков прошлых лет более чем на 50 процентов.

Группа определила, что отложенный налоговый актив можно будет возместить с учетом уровня предполагаемой доходности, а также допущения о том, что в годы, следующие за 2021 годом, с учетом планируемых реорганизаций, прогнозируемая доходность будет не ниже доходности 2020-2021 годов.

	2021 г.	2020 г.
Срок использования налоговых убытков, перенесенных на будущие периоды, истекает:		
31 декабря 2021 г.	–	0,1
31 декабря 2022 г.	0,7	1,4
31 декабря 2023 г.	3,8	–
31 декабря 2024 г.	–	7,5
31 декабря 2026 г.	7,5	–
После 31 декабря 2031 г.	40,9	38,5
Без даты истечения	69,6	66,0
<b>Итого налоговые убытки к переносу</b>	<b>122,5</b>	<b>113,5</b>

На 31 декабря 2021 года общая сумма временных разниц, связанных с инвестициями в дочерние и ассоциированные компании, а также совместные предприятия, в отношении которых не признавалось

отложенное налоговое обязательство, составляла 245,0 миллиарда рублей (на 31 декабря 2020 года: 209,1 миллиарда рублей). См. также Примечание 46.

Ниже представлено влияние налога на прибыль по каждой статье прочего совокупного дохода:

	2021 г.			2020 г.		
	Сумма до налого- обложения	Расход/ (экономия) по налогу	Сумма за вычетом налога	Сумма до налого- обложения	Расход/ (экономия) по налогу	Сумма за вычетом налога
Чистое изменение справедливой стоимости долговых финансовых активов, переоцениваемых по справедливой стоимости через прочий совокупный доход	(35,3)	6,0	(29,3)	10,4	(1,8)	8,6
Чистое изменение справедливой стоимости долевого финансовых активов, переоцениваемых по справедливой стоимости через прочий совокупный доход	0,4	–	0,4	0,8	(0,2)	0,6
Актuarные расходы за вычетом доходов, возникающие в результате разницы между активами и обязательствами пенсионного плана	0,3	–	0,3	–	–	–
Хеджирование денежных потоков	(0,1)	–	(0,1)	–	–	–
Доля в прочем совокупном доходе ассоциированных компаний и совместных предприятий	6,5	–	6,5	4,3	–	4,3
Резерв переоценки земли и зданий	6,3	(0,9)	5,4	0,1	–	0,1
Влияние пересчета валют	(3,7)	(0,1)	(3,8)	27,9	–	27,9
Переклассификация в отчет о прибылях и убытках прибыли при продаже долговых финансовых активов, оцениваемых по справедливой стоимости через прочий совокупный доход	(0,6)	–	(0,6)	(0,7)	–	(0,7)
<b>Прочий совокупный (убыток)/доход</b>	<b>(26,2)</b>	<b>5,0</b>	<b>(21,2)</b>	<b>42,8</b>	<b>(2,0)</b>	<b>40,8</b>

## 18. ДЕНЕЖНЫЕ СРЕДСТВА И КРАТКОСРОЧНЫЕ АКТИВЫ

	2021 г.	2020 г.
Наличные денежные средства	296,4	309,4
Остатки по счетам, кроме обязательных резервов в центральных банках	575,9	691,0
Корреспондентские счета в банках		
• Россия	212,9	162,4
• ОЭСР	79,1	52,2
• Прочие страны	9,7	14,6
Итого корреспондентские счета в других банках	301,7	229,2
За вычетом резерва под обесценение	(0,1)	(0,1)
<b>Итого денежные средства и краткосрочные активы</b>	<b>1 173,9</b>	<b>1 229,5</b>
За вычетом корреспондентских счетов в драгоценных металлах	(3,3)	(0,6)
За вычетом средств с ограниченным правом использования	(0,1)	(0,1)
<b>Итого денежные средства и их эквиваленты</b>	<b>1 170,5</b>	<b>1 228,8</b>

## 19. ТОРГОВЫЕ ФИНАНСОВЫЕ АКТИВЫ

	2021 г.	2020 г.
Торговые финансовые активы		
Долговые ценные бумаги		
• Облигации и еврооблигации российских компаний и банков	272,0	330,6
• Облигации и еврооблигации Российской Федерации	263,5	165,8
• Облигации и еврооблигации иностранных компаний и банков	57,5	24,9
• Российские муниципальные облигации	23,1	22,3
• Облигации и еврооблигации иностранных государств	18,7	6,4
Итого долговые ценные бумаги	634,8	550,0
Долевые ценные бумаги	51,9	34,7
Торговые финансовые активы, заложенные по договорам «репо»		
Долговые ценные бумаги		
• Облигации и еврооблигации Российской Федерации	96,4	48,8
• Облигации и еврооблигации российских компаний и банков	27,5	10,4
• Облигации и еврооблигации иностранных компаний и банков	1,5	0,1
• Облигации и еврооблигации иностранных государств	0,7	–
• Российские муниципальные облигации	–	2,5
Итого долговые ценные бумаги	126,1	61,8
Долевые ценные бумаги	5,4	0,5
<b>Итого торговые финансовые активы</b>	<b>818,2</b>	<b>647,0</b>

На 31 декабря 2021 года облигации и еврооблигации в основном представлены долговыми ценными бумагами финансового сектора и федеральными государственными бумагами РФ; долевые ценные бумаги в основном представлены ценными бумагами компаний нефтяной и газодобывающей промышленности.

На 31 декабря 2020 года облигации и еврооблигации в основном представлены долговыми ценными бумагами банковского сектора и федеральными государственными бумагами РФ; долевые ценные бумаги в основном представлены ценными бумагами компаний ювелирной промышленности и драгоценных металлов, а также компаний водного транспорта.

## 20. ПРОИЗВОДНЫЕ ФИНАНСОВЫЕ ИНСТРУМЕНТЫ

	2021 г.		2020 г.	
	Положительная справедливая стоимость	Отрицательная справедливая стоимость	Положительная справедливая стоимость	Отрицательная справедливая стоимость
Производные финансовые активы и обязательства, переоцениваемые по справедливой стоимости через прибыль или убыток – предназначенные для торговли				
Контракты на процентную ставку	178,1	(106,2)	157,1	(119,7)
Валютные контракты и контракты на драгоценные металлы	62,4	(42,8)	63,1	(107,7)
Товарные контракты	47,6	(34,5)	11,2	(11,8)
Контракты с ценными бумагами	7,1	(7,9)	1,4	(5,7)
Контракты на другие базовые активы	1,6	(10,4)	0,7	(5,6)
<b>Итого производные финансовые активы и обязательства, переоцениваемые по справедливой стоимости через прибыль или убыток – предназначенные для торговли</b>	<b>296,8</b>	<b>(201,8)</b>	<b>233,5</b>	<b>(250,5)</b>
Производные финансовые активы и обязательства, определенные в качестве инструментов хеджирования				
Удерживаемые в качестве инструментов хеджирования справедливой стоимости	0,3	(0,3)	0,2	(0,2)
Удерживаемые в качестве инструментов хеджирования денежных потоков	–	–	0,1	–
<b>Итого производные финансовые активы и обязательства, определенные в качестве инструментов хеджирования</b>	<b>0,3</b>	<b>(0,3)</b>	<b>0,3</b>	<b>(0,2)</b>
<b>Итого производные финансовые активы и обязательства</b>	<b>297,1</b>	<b>(202,1)</b>	<b>233,8</b>	<b>(250,7)</b>

## 21. СРЕДСТВА В БАНКАХ

	2021 г.	2020 г.
Средства в банках, оцениваемые по амортизированной стоимости		
Средства в банках		
• Россия	819,7	439,0
• ОЭСР	32,6	25,7
• Прочие страны	349,7	355,7
Итого средства в банках, оцениваемые по амортизированной стоимости, до вычета резерва	1 202,0	820,4
За вычетом резерва под обесценение	(0,4)	(0,2)
<b>Итого средства в банках, оцениваемые по амортизированной стоимости, после вычета резерва</b>	<b>1 201,6</b>	<b>820,2</b>
Средства в банках, оцениваемые по справедливой стоимости через прибыль или убыток		
Средства в банках		
• Россия	14,9	15,7
• Прочие страны	9,0	2,0
<b>Итого средства в банках, оцениваемые по справедливой стоимости через прибыль или убыток, до вычета резерва</b>	<b>23,9</b>	<b>17,7</b>
<b>Итого средства в банках</b>	<b>1 225,5</b>	<b>837,9</b>



**21. СРЕДСТВА В БАНКАХ (ПРОДОЛЖЕНИЕ)**

На 31 декабря 2021 года общая сумма по договорам обратного «репо» с банками составила 497,6 миллиарда рублей (на 31 декабря 2020 года: 289,8 миллиарда рублей). По данным договорам обратного «репо» было получено обеспечение в виде ценных бумаг со справедливой стоимостью 553,9 миллиарда рублей (на 31 декабря 2020 года: 308,8 миллиарда рублей).

На 31 декабря 2021 года средства в банках включали в себя субординированные кредиты, предоставленные другим банкам, учитываемые по справедливой стоимости через прибыль или убыток, в сумме 23,9 миллиарда рублей (31 декабря 2020 года: субординированные кредиты, учитываемые по справедливой стоимости через прибыль или убыток, в сумме 17,7 миллиарда рублей). Данные субординированные кредиты имеют пониженный приоритет по сравнению с другими обязательствами этих банков и могут содержать договорные условия, которые потребуют полного или частичного погашения в случае нарушения определенных показателей, оговоренных в кредитных соглашениях, например, такого как минимальный уровень собственных средств.

В таблице ниже представлен анализ средств в банках (до вычета резерва) классов, категорий кредитного риска и стадий ожидаемых кредитных убытков (ОКУ).

	2021 г.				Итого
	ОКУ за 12 месяцев	ОКУ за весь срок – не кредитно- обесце- ненные	ОКУ за весь срок – кредитно- обесце- ненные	Приобре- тенные кредитно- обесце- ненные	
<b>Средства в банках, учитываемые по амортизированной стоимости</b>					
Россия					
• Благополучные	819,7	–	–	–	<b>819,7</b>
ОЭСР					
• Благополучные	32,6	–	–	–	<b>32,6</b>
Прочие страны					
• Благополучные	349,5	0,1	–	–	<b>349,6</b>
• Субстандартные	–	0,1	–	–	<b>0,1</b>
<hr/>					
	2020 г.				Итого
	ОКУ за 12 месяцев	ОКУ за весь срок – не кредитно- обесце- ненные	ОКУ за весь срок – кредитно- обесце- ненные	Приобре- тенные кредитно- обесце- ненные	
<b>Средства в банках, учитываемые по амортизированной стоимости</b>					
Россия					
• Благополучные	438,6	–	–	–	<b>438,6</b>
• Субстандартные	–	0,4	–	–	<b>0,4</b>
ОЭСР					
• Благополучные	25,7	–	–	–	<b>25,7</b>
Прочие страны					
• Благополучные	355,7	–	–	–	<b>355,7</b>

**22. КРЕДИТЫ И АВАНСЫ КЛИЕНТАМ**

	2021 г.	2020 г.
<b>Кредиты и авансы клиентам, оцениваемые по амортизированной стоимости</b>		
Кредиты юридическим лицам, оцениваемые по амортизированной стоимости		
• Финансирование текущей деятельности	7 012,1	6 719,7
• Проектное финансирование и прочее	1 463,5	1 366,4
• Договоры обратного «репо»	801,4	543,2
• Финансовая аренда	439,2	455,2
Итого кредиты юридическим лицам, оцениваемые по амортизированной стоимости, до вычета ожидаемых кредитных убытков	9 716,2	9 084,5
За вычетом ожидаемых кредитных убытков	(632,7)	(647,7)
Кредиты юридическим лицам, оцениваемые по амортизированной стоимости, заложенные по договорам «репо» и переданные на условиях займа		
• Договоры обратного «репо»	7,3	6,6
Итого кредиты юридическим лицам, оцениваемые по амортизированной стоимости, заложенные по договорам «репо» и переданные на условиях займа, до вычета ожидаемых кредитных убытков	7,3	6,6
За вычетом ожидаемых кредитных убытков	–	(0,1)
<b>Кредиты юридическим лицам, оцениваемые по амортизированной стоимости, после вычета ожидаемых кредитных убытков</b>	<b>9 090,8</b>	<b>8 443,3</b>
Кредиты физическим лицам, оцениваемые по амортизированной стоимости		
• Ипотечные кредиты	2 218,7	1 776,0
• Потребительские кредиты и прочее	1 830,2	1 568,0
• Кредитные карты	150,4	131,7
• Кредиты на покупку автомобиля	133,5	122,7
• Договоры обратного «репо»	84,8	28,0
Итого кредиты физическим лицам, оцениваемые по амортизированной стоимости, до вычета ожидаемых кредитных убытков	4 417,6	3 626,4
За вычетом ожидаемых кредитных убытков	(271,5)	(250,4)
Кредиты физическим лицам, оцениваемые по амортизированной стоимости, заложенные по договорам «репо» и переданные на условиях займа		
• Ипотечные кредиты	91,1	–
Итого кредиты физическим лицам, оцениваемые по амортизированной стоимости, заложенные по договорам «репо» и переданные на условиях займа, до вычета ожидаемых кредитных убытков	91,1	–
За вычетом ожидаемых кредитных убытков	(0,3)	–
<b>Кредиты физическим лицам, оцениваемые по амортизированной стоимости, после вычета ожидаемых кредитных убытков</b>	<b>4 236,9</b>	<b>3 376,0</b>
<b>Кредиты и авансы клиентам, переоцениваемые по справедливой стоимости через прибыль или убыток</b>		
Кредиты юридическим лицам, переоцениваемые по справедливой стоимости через прибыль или убыток	150,1	156,2
<b>Итого кредиты и авансы клиентам, переоцениваемые по справедливой стоимости через прибыль или убыток</b>	<b>150,1</b>	<b>156,2</b>
<b>Кредиты и авансы клиентам, переоцениваемые по справедливой стоимости через прочий совокупный доход</b>		
Кредиты физическим лицам, переоцениваемые по справедливой стоимости через прочий совокупный доход	229,6	230,8
Кредиты юридическим лицам, переоцениваемые по справедливой стоимости через прочий совокупный доход, заложенные по договорам «репо»	–	56,8
Кредиты юридическим лицам, переоцениваемые по справедливой стоимости через прочий совокупный доход	57,0	1,3
Кредиты физическим лицам, переоцениваемые по справедливой стоимости через прочий совокупный доход, заложенные по договорам «репо»	26,8	–
<b>Итого кредиты и авансы клиентам, переоцениваемые по справедливой стоимости через прочий совокупный доход</b>	<b>313,4</b>	<b>288,9</b>
<b>Итого кредиты и авансы клиентам</b>	<b>13 791,2</b>	<b>12 264,4</b>

На 31 декабря 2021 года общая сумма кредитов, выданных Группой 10 крупнейшим группам взаимосвязанных заемщиков, составляет 2 281,2 миллиарда рублей или 15,5% от портфеля кредитов клиентам до вычета резервов (на 31 декабря 2020 года: 2 170,6 миллиарда рублей или 16,5%).

На 31 декабря 2021 года общая сумма неработающих кредитов составила 590,2 миллиардов рублей или 4,0% от общего портфеля кредитов клиентам до вычета резервов, включая кредиты, заложенные по договорам «репо» (на 31 декабря 2020 года: 744,8 миллиардов рублей или 5,7%).

## 22. КРЕДИТЫ И АВАНСЫ КЛИЕНТАМ (ПРОДОЛЖЕНИЕ)

На 31 декабря 2021 года Группа получила обеспечение в виде ценных бумаг по договорам обратного «репо» с клиентами, справедливая стоимость которого составила 1 092,9 миллиарда рублей (на 31 декабря 2020 года: 736,7 миллиарда рублей).

На 31 декабря 2021 года общая сумма заложенных кредитов клиентам составила 497,4 миллиарда рублей (на 31 декабря 2020 года: 108,1 миллиарда рублей). Данные кредиты предоставлены в качестве обеспечения по средствам, включенным в прочие заемные средства (Примечание 31), средства банков (Примечание 29) и выпущенные долговые ценные бумаги (Примечание 32).

В таблице ниже представлена балансовая стоимость ипотечных и потребительских кредитов, задолженных в качестве обеспечения по выпущенным долговому ценным бумагам по программам секьюритизации (Примечание 55).

	2021 г.	2020 г.
Ипотечные кредиты (ДОМ.РФ)	343,3	226,3
Потребительские кредиты	6,1	–
Ипотечные кредиты (Банк «Возрождение»)	–	4,5

На 31 декабря 2021 года кредиты и авансы клиентам балансовой стоимостью 133,1 миллиарда рублей (на 31 декабря 2020 года: 159,6 миллиарда рублей), представленные облигациями федерального займа с амортизацией долга (ОФЗ-АД), приобретенными в сентябре 2011 года бывшим ОАО «Банк Москвы», включены в состав кредитов, выданных государственным органам власти, для целей раскрытия информации о концентрации рисков по секторам экономики. Ограничения в отношении ОФЗ-АД из категории кредиты и авансы клиентам раскрыты в Примечании 44.

Ниже представлена концентрация риска в рамках портфеля кредитов клиентам по секторам экономики:

	2021 г.	2020 г.
Физические лица	4 765,1	3 857,2
Строительство	1 890,1	1 571,2
Нефтегазовая отрасль	1 429,2	1 413,0
Металлургическая промышленность	1 240,9	1 115,6
Транспорт	872,2	884,4
Торговля и коммерция	646,0	657,4
Угольная промышленность	578,3	225,7
Машиностроение	563,0	577,9
Пищевая промышленность и сельское хозяйство	486,4	491,9
Телекоммуникации и средства массовой информации	483,9	513,3
Финансы	423,8	456,9
Химическая промышленность	388,6	318,4
Энергетика	335,3	374,6
Государственные органы власти	322,9	479,2
Прочее	270,0	225,9
<b>Итого кредиты и авансы клиентам до вычета резерва</b>	<b>14 695,7</b>	<b>13 162,6</b>

Кредиты финансовому сектору включают в себя кредиты, выданные холдинговым компаниям промышленных групп, финансирование операций слияния и поглощения, а также кредиты, выданные лизинговым, страховым и прочим небанковским финансовым компаниям.

### Инвестиции в лизинг (финансовую аренду)

	2021 г.	2020 г.
Валовые инвестиции в лизинг	371,8	340,3
За вычетом незаработанного дохода по лизингу	(90,5)	(80,1)
<b>Чистые инвестиции в лизинг до вычета резерва</b>	<b>281,3</b>	<b>260,2</b>
За вычетом резерва под обесценение	(12,1)	(23,6)
<b>Чистые инвестиции в лизинг</b>	<b>269,2</b>	<b>236,6</b>

	Будущие минимальные лизинговые платежи		Чистые инвестиции в лизинг	
	2021 г.	2020 г.	2021 г.	2020 г.
До 1 года	99,4	79,1	93,8	68,3
От 1 года до 2 лет	79,3	61,7	65,8	50,5
От 2 лет до 3 лет	57,6	47,8	42,4	36,9
От 3 лет до 4 лет	40,6	36,3	27,1	26,1
От 4 лет до 5 лет	33,9	27,2	20,6	18,8
Более 5 лет	61,0	88,2	31,6	59,6
<b>Итого</b>	<b>371,8</b>	<b>340,3</b>	<b>281,3</b>	<b>260,2</b>

## 22. КРЕДИТЫ И АВАНСЫ КЛИЕНТАМ (ПРОДОЛЖЕНИЕ)

### Анализ кредитного качества кредитов и авансов клиентам

Анализ кредитного качества кредитов и авансов клиентам, учитываемых по амортизированной стоимости (до вычета резерва), в разрезе классов, категорий кредитного риска и стадий ОКУ представлен в таблице ниже:

	2021 г.				Итого
	ОКУ за 12 месяцев	ОКУ за весь срок – не кредитно- обесце- ненные	ОКУ за весь срок – кредитно- обесце- ненные	Приобре- тенные кредитно- обесце- ненные	
<b>Кредиты и авансы юридическим лицам</b>					
<b>Финансирование текущей деятельности</b>					
• Благополучные	5 094,9	53,7	–	–	5 148,6
• Требующие контроля	158,1	30,3	–	–	188,4
• Субстандартные	55,7	1 182,4	55,0	7,9	1 301,0
• Сомнительные	–	–	14,1	–	14,1
• Неработающие кредиты (NPL)	н/п	н/п	352,1	7,9	360,0
<b>Проектное финансирование и прочее</b>					
• Благополучные	696,7	5,6	–	–	702,3
• Требующие контроля	14,4	1,5	–	–	15,9
• Субстандартные	5,6	486,0	186,5	19,7	697,8
• Сомнительные	–	–	21,3	–	21,3
• Неработающие кредиты (NPL)	н/п	н/п	24,2	2,0	26,2
<b>Договоры обратного «репо»</b>					
• Благополучные	599,8	0,6	–	–	600,4
• Требующие контроля	25,1	–	–	–	25,1
• Субстандартные	70,3	112,9	–	–	183,2
<b>Финансовая аренда</b>					
• Благополучные	305,8	11,8	–	22,5	340,1
• Требующие контроля	10,1	2,5	–	–	12,6
• Субстандартные	5,7	61,6	8,6	2,9	78,8
• Сомнительные	–	–	4,1	–	4,1
• Неработающие кредиты (NPL)	н/п	н/п	3,6	–	3,6
<b>Итого кредиты и авансы юридическим лицам</b>	<b>7 042,2</b>	<b>1 948,9</b>	<b>669,5</b>	<b>62,9</b>	<b>9 723,5</b>

	2021 г.				Итого
	ОКУ за 12 месяцев	ОКУ за весь срок – не кредитно- обесце- ненные	ОКУ за весь срок – кредитно- обесце- ненные	Приобре- тенные кредитно- обесце- ненные	
<b>Кредиты и авансы физическим лицам</b>					
<b>Ипотечные кредиты</b>					
• Благополучные	2 195,8	–	–	–	2 195,8
• Требующие контроля	17,8	–	–	–	17,8
• Субстандартные	0,1	64,7	–	–	64,8
• Сомнительные	–	–	12,7	0,1	12,8
• Неработающие кредиты (NPL)	н/п	н/п	18,4	0,2	18,6
<b>Потребительские кредиты и прочее</b>					
• Благополучные	1 000,0	–	–	–	1 000,0
• Требующие контроля	463,1	–	–	–	463,1
• Субстандартные	19,3	199,8	–	–	219,1
• Сомнительные	–	–	15,0	–	15,0
• Неработающие кредиты (NPL)	н/п	н/п	133,0	–	133,0
<b>Кредитные карты</b>					
• Благополучные	117,1	–	–	–	117,1
• Требующие контроля	2,3	–	–	–	2,3
• Субстандартные	2,2	2,0	–	–	4,2
• Сомнительные	–	–	1,2	–	1,2
• Неработающие кредиты (NPL)	н/п	н/п	25,6	–	25,6
<b>Кредиты на покупку автомобиля</b>					
• Благополучные	111,0	–	–	–	111,0
• Требующие контроля	5,7	–	–	–	5,7
• Субстандартные	0,6	5,0	–	–	5,6
• Сомнительные	–	–	1,0	–	1,0
• Неработающие кредиты (NPL)	н/п	н/п	10,2	–	10,2
<b>Договоры обратного «репо»</b>					
• Благополучные	84,8	–	–	–	84,8
<b>Итого кредиты и авансы физическим лицам</b>	<b>4 019,8</b>	<b>271,5</b>	<b>217,1</b>	<b>0,3</b>	<b>4 508,7</b>

**22. КРЕДИТЫ И АВАНСЫ КЛИЕНТАМ (ПРОДОЛЖЕНИЕ)**

	2020 г.				Итого
	ОКУ за 12 месяцев	ОКУ за весь срок – не кредитно- обесце- ненные	ОКУ за весь срок – кредитно- обесце- ненные	Приобре- тенные кредитно- обесце- ненные	
<b>Кредиты и авансы юридическим лицам</b>					
<b>Финансирование текущей деятельности</b>					
• Благополучные	4 688,5	117,7	–	–	<b>4 806,2</b>
• Требующие контроля	162,8	22,2	–	–	<b>185,0</b>
• Субстандартные	93,7	1 126,0	58,5	5,8	<b>1 284,0</b>
• Сомнительные	–	–	24,3	0,8	<b>25,1</b>
• Неработающие кредиты (NPL)	н/п	н/п	409,3	10,1	<b>419,4</b>
<b>Проектное финансирование и прочее</b>					
• Благополучные	578,8	12,4	–	–	<b>591,2</b>
• Требующие контроля	9,2	0,4	–	–	<b>9,6</b>
• Субстандартные	2,5	521,2	137,6	4,1	<b>665,4</b>
• Сомнительные	–	–	1,1	–	<b>1,1</b>
• Неработающие кредиты (NPL)	н/п	н/п	79,0	20,1	<b>99,1</b>
<b>Договоры обратного «репо»</b>					
• Благополучные	427,0	0,6	–	–	<b>427,6</b>
• Требующие контроля	35,1	–	–	–	<b>35,1</b>
• Субстандартные	–	87,1	–	–	<b>87,1</b>
<b>Финансовая аренда</b>					
• Благополучные	292,9	6,0	–	–	<b>298,9</b>
• Требующие контроля	0,4	8,6	–	–	<b>9,0</b>
• Субстандартные	1,6	69,5	29,6	24,6	<b>125,3</b>
• Сомнительные	–	–	6,1	–	<b>6,1</b>
• Неработающие кредиты (NPL)	н/п	н/п	15,9	–	<b>15,9</b>
<b>Итого кредиты и авансы юридическим лицам</b>	<b>6 292,5</b>	<b>1 971,7</b>	<b>761,4</b>	<b>65,5</b>	<b>9 091,1</b>

	2020 г.				Итого
	ОКУ за 12 месяцев	ОКУ за весь срок – не кредитно- обесце- ненные	ОКУ за весь срок – кредитно- обесце- ненные	Приобре- тенные кредитно- обесце- ненные	
<b>Кредиты и авансы физическим лицам</b>					
<b>Ипотечные кредиты</b>					
• Благополучные	1 650,0	–	–	–	<b>1 650,0</b>
• Требующие контроля	24,4	–	–	–	<b>24,4</b>
• Субстандартные	1,5	61,0	–	–	<b>62,5</b>
• Сомнительные	–	–	13,8	0,3	<b>14,1</b>
• Неработающие кредиты (NPL)	н/п	н/п	24,5	0,5	<b>25,0</b>
<b>Потребительские кредиты и прочее</b>					
• Благополучные	980,7	–	–	–	<b>980,7</b>
• Требующие контроля	267,7	–	–	–	<b>267,7</b>
• Субстандартные	40,6	127,7	–	–	<b>168,3</b>
• Сомнительные	–	–	17,2	–	<b>17,2</b>
• Неработающие кредиты (NPL)	н/п	н/п	133,5	0,6	<b>134,1</b>
<b>Кредитные карты</b>					
• Благополучные	97,9	–	–	–	<b>97,9</b>
• Требующие контроля	3,2	–	–	–	<b>3,2</b>
• Субстандартные	2,9	2,1	–	–	<b>5,0</b>
• Сомнительные	–	–	1,3	–	<b>1,3</b>
• Неработающие кредиты (NPL)	н/п	н/п	24,2	0,1	<b>24,3</b>
<b>Кредиты на покупку автомобиля</b>					
• Благополучные	95,2	–	–	–	<b>95,2</b>
• Требующие контроля	9,2	–	–	–	<b>9,2</b>
• Субстандартные	1,3	3,2	0,1	–	<b>4,6</b>
• Сомнительные	–	–	1,8	–	<b>1,8</b>
• Неработающие кредиты (NPL)	н/п	н/п	11,9	–	<b>11,9</b>
<b>Договоры обратного «репо»</b>					
• Благополучные	27,9	–	–	–	<b>27,9</b>
• Требующие контроля	0,1	–	–	–	<b>0,1</b>
<b>Итого кредиты и авансы физическим лицам</b>	<b>3 202,6</b>	<b>194,0</b>	<b>228,3</b>	<b>1,5</b>	<b>3 626,4</b>

**22. КРЕДИТЫ И АВАНСЫ КЛИЕНТАМ (ПРОДОЛЖЕНИЕ)**

В таблице ниже представлена сверка входящих и исходящих остатков резерва под ОКУ по кредитам и авансам юридическим лицам, оцениваемым по амортизированной стоимости, включая заложенные по договорам «репо», с разбивкой по классам и соответствующим стадиям ОКУ.

	2021 г.				Итого
	ОКУ за 12 месяцев	ОКУ за весь срок – не кредитно- обесцененные	ОКУ за весь срок – кредитно- обесцененные	Приобре- тенные кредитно- обесце- ненные	
<b>Финансирование текущей деятельности</b>					
<b>Остаток на 1 января</b>	<b>39,6</b>	<b>143,9</b>	<b>295,6</b>	<b>6,8</b>	<b>485,9</b>
Перевод в категорию «ОКУ за 12 месяцев»	6,3	(1,8)	(4,5)	–	–
Перевод в категорию «ОКУ за весь срок – не кредитно-обесцененные»	(4,0)	14,9	(10,9)	–	–
Перевод в категорию «ОКУ за весь срок – кредитно-обесцененные»	(1,5)	(12,7)	14,2	–	–
Чистая переоценка резерва под ОКУ	(0,9)	17,7	16,9	(0,7)	<b>33,0</b>
Амортизация дисконта	–	–	15,5	0,2	<b>15,7</b>
Списания	–	–	(48,7)	(0,4)	<b>(49,1)</b>
Восстановление ранее списанных сумм	0,1	6,8	4,5	1,7	<b>13,1</b>
Прекращение признания финансовых активов	(0,7)	(3,7)	0,1	0,4	<b>(3,9)</b>
Изменения обменных курсов	(0,4)	(2,8)	(3,0)	0,1	<b>(6,1)</b>
<b>Остаток на 31 декабря</b>	<b>38,5</b>	<b>162,3</b>	<b>279,7</b>	<b>8,1</b>	<b>488,6</b>
<b>Проектное финансирование и прочее</b>					
<b>Остаток на 1 января</b>	<b>10,5</b>	<b>52,2</b>	<b>37,3</b>	<b>7,6</b>	<b>107,6</b>
Перевод в категорию «ОКУ за 12 месяцев»	0,7	(0,4)	(0,3)	–	–
Перевод в категорию «ОКУ за весь срок – не кредитно-обесцененные»	(0,1)	0,8	(0,7)	–	–
Перевод в категорию «ОКУ за весь срок – кредитно-обесцененные»	(0,4)	(7,8)	8,2	–	–
Чистая переоценка резерва под ОКУ	(0,9)	8,6	(10,3)	(1,1)	<b>(3,7)</b>
Амортизация дисконта	–	–	1,4	0,4	<b>1,8</b>
Списания	–	–	(1,9)	(1,2)	<b>(3,1)</b>
Восстановление ранее списанных сумм	–	–	4,6	–	<b>4,6</b>
Изменения обменных курсов	0,1	(1,8)	(1,7)	(0,2)	<b>(3,6)</b>
<b>Остаток на 31 декабря</b>	<b>9,9</b>	<b>51,6</b>	<b>36,6</b>	<b>5,5</b>	<b>103,6</b>
<b>Договоры обратного «репо»</b>					
<b>Остаток на 1 января</b>	<b>3,0</b>	<b>15,8</b>	<b>0,1</b>	–	<b>18,9</b>
Перевод в категорию «ОКУ за 12 месяцев»	0,3	(0,3)	–	–	–
Чистая переоценка резерва под ОКУ	3,1	(0,8)	–	–	<b>2,3</b>
Изменения обменных курсов	–	–	(0,1)	–	<b>(0,1)</b>
<b>Остаток на 31 декабря</b>	<b>6,4</b>	<b>14,7</b>	<b>–</b>	<b>–</b>	<b>21,1</b>
<b>Финансовая аренда</b>					
<b>Остаток на 1 января</b>	<b>2,1</b>	<b>6,9</b>	<b>26,3</b>	<b>0,1</b>	<b>35,4</b>
Перевод в категорию «ОКУ за 12 месяцев»	0,2	(0,2)	–	–	–
Перевод в категорию «ОКУ за весь срок – не кредитно-обесцененные»	–	4,6	(4,6)	–	–
Перевод в категорию «ОКУ за весь срок – кредитно-обесцененные»	–	(1,1)	1,1	–	–
Чистая переоценка резерва под ОКУ	(0,4)	(1,5)	(1,1)	0,4	<b>(2,6)</b>
Амортизация дисконта	–	–	0,3	–	<b>0,3</b>
Списания	–	–	(12,5)	–	<b>(12,5)</b>
Прекращение признания финансовых активов	–	–	(1,2)	–	<b>(1,2)</b>
Изменения обменных курсов	–	0,2	(0,3)	0,1	–
<b>Остаток на 31 декабря</b>	<b>1,9</b>	<b>8,9</b>	<b>8,0</b>	<b>0,6</b>	<b>19,4</b>

Резерв под обесценение по статье «Финансовая аренда» представляет собой резервы под кредиты, выданные лизинговым компаниям, а также под чистые инвестиции в лизинг. В таблице ниже представлена сверка входящих и исходящих остатков резерва под убытки по дебиторской задолженности по инвестициям в финансовую аренду, которая входит в состав кредитов и авансов юридическим лицам категории «финансовая аренда».

	2021 г.				Итого
	ОКУ за 12 месяцев	ОКУ за весь срок – не кредитно- обесцененные	ОКУ за весь срок – кредитно- обесцененные	Приобре- тенные кредитно- обесце- ненные	
<b>Дебиторская задолженность по инвестициям в финансовую аренду</b>					
<b>Остаток на 1 января</b>	<b>0,5</b>	<b>5,2</b>	<b>21,4</b>	–	<b>27,1</b>
Перевод в категорию «ОКУ за 12 месяцев»	0,2	(0,2)	0,0	–	–
Перевод в категорию «ОКУ за весь срок – не кредитно-обесцененные»	–	4,6	(4,6)	–	–
Перевод в категорию «ОКУ за весь срок – кредитно-обесцененные»	–	(1,1)	1,1	–	–
Чистая переоценка резерва под ОКУ	0,3	(0,6)	0,3	0,5	<b>0,5</b>
Списания	–	–	(11,6)	–	<b>(11,6)</b>
Изменения обменных курсов	(0,1)	0,1	(0,1)	0,1	–
<b>Остаток на 31 декабря</b>	<b>0,9</b>	<b>8,0</b>	<b>6,5</b>	<b>0,6</b>	<b>16,0</b>

22. КРЕДИТЫ И АВАНСЫ КЛИЕНТАМ (ПРОДОЛЖЕНИЕ)

	2020 г.				Итого
	ОКУ за 12 месяцев	ОКУ за весь срок – не кредитно- обесцененные	ОКУ за весь срок – кредитно- обесцененные	Приобре- тенные кредитно- обесце- ненные	
<b>Финансирование текущей деятельности</b>					
<b>Остаток на 1 января</b>	<b>24,6</b>	<b>95,8</b>	<b>252,1</b>	<b>1,7</b>	<b>374,2</b>
Перевод в категорию «ОКУ за 12 месяцев»	5,8	(4,5)	(1,3)	–	–
Перевод в категорию «ОКУ за весь срок – не кредитно-обесцененные»	(6,8)	10,5	(3,7)	–	–
Перевод в категорию «ОКУ за весь срок – кредитно-обесцененные»	(0,5)	(11,8)	12,3	–	–
Чистая переоценка резерва под ОКУ	15,9	49,3	29,3	3,0	97,5
Амортизация дисконта	–	–	10,3	0,3	10,6
Списания	–	–	(13,1)	(0,5)	(13,6)
Восстановление ранее списанных сумм	–	0,3	1,5	0,5	2,3
Прекращение признания финансовых активов	(0,3)	(0,3)	(8,9)	1,5	(8,0)
Изменения обменных курсов	0,9	4,6	17,1	0,3	22,9
<b>Остаток на 31 декабря</b>	<b>39,6</b>	<b>143,9</b>	<b>295,6</b>	<b>6,8</b>	<b>485,9</b>
<b>Проектное финансирование и прочее</b>					
<b>Остаток на 1 января</b>	<b>7,9</b>	<b>27,0</b>	<b>33,7</b>	<b>4,4</b>	<b>73,0</b>
Перевод в категорию «ОКУ за 12 месяцев»	1,3	(0,9)	(0,4)	–	–
Перевод в категорию «ОКУ за весь срок – не кредитно-обесцененные»	(9,0)	9,3	(0,3)	–	–
Перевод в категорию «ОКУ за весь срок – кредитно-обесцененные»	–	(3,7)	3,7	–	–
Чистая переоценка резерва под ОКУ	9,8	17,5	3,3	2,2	32,8
Амортизация дисконта	–	–	1,0	0,6	1,6
Списания	–	–	(7,7)	(0,1)	(7,8)
Восстановление ранее списанных сумм	0,1	–	0,3	–	0,4
Прекращение признания финансовых активов	(0,3)	–	–	–	(0,3)
Изменения обменных курсов	0,7	3,0	3,7	0,5	7,9
<b>Остаток на 31 декабря</b>	<b>10,5</b>	<b>52,2</b>	<b>37,3</b>	<b>7,6</b>	<b>107,6</b>
<b>Финансовая аренда</b>					
<b>Остаток на 1 января</b>	<b>1,2</b>	<b>5,2</b>	<b>21,9</b>	<b>0,1</b>	<b>28,4</b>
Перевод в категорию «ОКУ за 12 месяцев»	0,3	(0,1)	(0,2)	–	–
Перевод в категорию «ОКУ за весь срок – не кредитно-обесцененные»	(0,2)	0,2	–	–	–
Перевод в категорию «ОКУ за весь срок – кредитно-обесцененные»	–	(0,1)	0,1	–	–
Чистая переоценка резерва под ОКУ	0,8	1,8	2,0	0,1	4,7
Амортизация дисконта	–	–	0,3	–	0,3
Списания	–	–	(0,3)	(0,1)	(0,4)
Прекращение признания финансовых активов	–	–	(0,2)	–	(0,2)
Изменения обменных курсов	–	(0,1)	2,7	–	2,6
<b>Остаток на 31 декабря</b>	<b>2,1</b>	<b>6,9</b>	<b>26,3</b>	<b>0,1</b>	<b>35,4</b>
<b>Договоры обратного «репо»</b>					
<b>Остаток на 1 января</b>	<b>0,8</b>	<b>9,2</b>	<b>–</b>	<b>–</b>	<b>10,0</b>
Перевод в категорию «ОКУ за 12 месяцев»	1,7	(1,7)	–	–	–
Перевод в категорию «ОКУ за весь срок – не кредитно-обесцененные»	(0,6)	0,6	–	–	–
Чистая переоценка резерва под ОКУ	0,8	7,3	0,1	–	8,2
Изменения обменных курсов	0,2	0,4	–	–	0,6
<b>Остаток на 31 декабря</b>	<b>2,9</b>	<b>15,8</b>	<b>0,1</b>	<b>–</b>	<b>18,8</b>

В таблице ниже представлена сверка входящих и исходящих остатков резерва под убытки по дебиторской задолженности по инвестициям в финансовую аренду, которая входит в состав кредитов и авансов юридическим лицам категории «финансовая аренда».

	2020 г.			Итого
	ОКУ за 12 месяцев	ОКУ за весь срок – не кредитно- обесце- ненные	ОКУ за весь срок – кредитно- обесце- ненные	
<b>Дебиторская задолженность по инвестициям в финансовую аренду</b>				
<b>Остаток на 1 января</b>	<b>0,3</b>	<b>4,4</b>	<b>17,9</b>	<b>22,6</b>
Перевод в категорию «ОКУ за 12 месяцев»	0,1	–	(0,1)	–
Перевод в категорию «ОКУ за весь срок – не кредитно-обесцененные»	(0,2)	0,2	–	–
Перевод в категорию «ОКУ за весь срок – кредитно-обесцененные»	–	(0,1)	0,1	–
Чистая переоценка резерва под ОКУ	0,4	0,7	1,4	2,5
Списания	–	–	(0,3)	(0,3)
Прекращение признания финансовых активов	–	–	(0,2)	(0,2)
Изменения обменных курсов	(0,1)	–	2,6	2,5
<b>Остаток на 31 декабря</b>	<b>0,5</b>	<b>5,2</b>	<b>21,4</b>	<b>27,1</b>

## 22. КРЕДИТЫ И АВАНСЫ КЛИЕНТАМ (ПРОДОЛЖЕНИЕ)

Ниже описаны значительные изменения в балансовой стоимости портфеля кредитов до вычета резерва, которые привели к изменениям резервов под ожидаемые кредитные убытки:

- списание полностью обесцененных кредитов в сумме 118,8 миллиарда рублей за счет ранее сформированного резерва привело к уменьшению объема резервов под ожидаемые кредитные убытки по данным финансовым активам, оцениваемым на основе «ОКУ за весь срок – кредитно-обесцененные» (2020 год: 72,2 миллиарда рублей).
- Переклассификация кредитов юридическим лицам в сумме 123,5 миллиарда рублей и 20,6 миллиарда рублей из стадии «ОКУ за 12 месяцев» в стадию «ОКУ за весь срок – не кредитно-обесцененные» и в стадию «ОКУ за весь срок – кредитно-обесцененные» соответственно, в связи с увеличением кредитного риска, оцениваемого на коллективной основе, что привело к увеличению объема резервов под ожидаемые кредитные убытки, определяемые на основе каждой из этих стадий ОКУ (2020 год: переклассификация кредитов юридическим лицам в сумме 282,7 миллиарда рублей и 10,2 миллиарда рублей из стадии «ОКУ за 12 месяцев» в стадию «ОКУ за весь срок – не кредитно-обесцененные» и в стадию «ОКУ за весь срок – кредитно-обесцененные» соответственно, в связи с увеличением кредитного риска, оцениваемого на коллективной основе).
- Продажа кредитов юридическим лицам в сумме 16,9 миллиарда рублей привела к уменьшению балансовой стоимости кредитов, отнесенных к стадии «ОКУ за весь срок – кредитно-обесцененные». (2020 год: продажа кредитов юридическим лицам в сумме 13,2 миллиарда рублей привела к уменьшению балансовой стоимости кредитов, отнесенных к стадии «ОКУ за весь срок – кредитно-обесцененные»). Продажа кредитов юридическим лицам в сумме 33,8 миллиарда рублей привела к уменьшению балансовой стоимости кредитов, отнесенных к стадии «ОКУ за 12 месяцев»).
- Продажа кредитов физическим лицам в сумме 54,1 миллиарда рублей привела к уменьшению балансовой стоимости кредитов, отнесенных к стадии «ОКУ за весь срок – кредитно-обесцененные». (2020 год: продажа кредитов физическим лицам в сумме 0,4 миллиарда рублей привела к уменьшению балансовой стоимости кредитов, отнесенных к стадии «ОКУ за 12 месяцев»). Продажа кредитов физическим лицам в сумме 41,6 миллиарда рублей привела к уменьшению балансовой стоимости кредитов, отнесенных к стадии «ОКУ за весь срок – кредитно-обесцененные»).

Прочие изменения балансовой стоимости кредитов представляют собой выдачи и погашения, а также изменения обменных курсов в ходе текущей операционной деятельности Группы.

Руководство Группы идентифицировало определенные отраслевые и специфические портфельные риски, которые привели к существенному увеличению кредитного риска в некоторых сегментах кредитного портфеля. В настоящее время идентификация конкретных заемщиков, в отношении которых произошло существенное увеличение кредитного риска, не представляется возможной. Однако руководство Группы пришло к выводу, что часть балансовой стоимости данных портфелей необходимо переклассифицировать в стадию «ОКУ за весь срок – не кредитно-обесцененные» и признать резерв на покрытие кредитного риска указанных сегментов кредитного портфеля в соответствии с МСФО (IFRS) 9.

В соответствии с анализом, проведенным Руководством Группы, объем корпоративного кредитного портфеля, подверженного указанным отраслевым и специфическим портфельным рискам, по состоянию на 31 декабря 2021 года составляет 4 309,7 миллиарда рублей и дополнительно 2 749,6 миллиарда рублей внебалансовых обязательств (31 декабря 2020 года: 3 970,7 миллиарда рублей и 2 401,0 миллиарда рублей, соответственно).

Объем резерва под ожидаемые кредитные убытки данного портфеля (с учетом внебалансовых обязательств), рассчитанный по состоянию на 31 декабря 2021 года с использованием модели, разработанной Группой, составил 116,0 миллиарда рублей, в том числе резерв под ожидаемые кредитные убытки по портфелю кредитов в сумме 96,3 миллиарда рублей и резерв под ожидаемые кредитные убытки по внебалансовым обязательствам в сумме 19,7 миллиарда рублей (31 декабря 2020 года: 112,2 миллиарда рублей, в том числе резерв под ожидаемые кредитные убытки по портфелю кредитов в сумме 98,3 миллиарда рублей и резерв под ожидаемые кредитные убытки по внебалансовым обязательствам в сумме 13,9 миллиарда рублей).



**22. КРЕДИТЫ И АВАНСЫ КЛИЕНТАМ (ПРОДОЛЖЕНИЕ)**

В таблице ниже представлена сверка входящих и исходящих остатков резерва под ОКУ по кредитам и авансам физическим лицам, оцениваемым по амортизированной стоимости, с разбивкой по соответствующим стадиям.

	2021 г.				Итого
	ОКУ за 12 месяцев	ОКУ за весь срок – не кредитно-обесцененные	ОКУ за весь срок – кредитно-обесцененные	Приобретенные кредитно-обесцененные	
<b>Потребительские кредиты и прочее</b>					
<b>Остаток на 1 января</b>	<b>37,1</b>	<b>20,7</b>	<b>132,8</b>	<b>0,5</b>	<b>191,1</b>
Перевод в категорию «ОКУ за 12 месяцев»	16,3	(14,0)	(2,3)	–	–
Перевод в категорию «ОКУ за весь срок – не кредитно-обесцененные»	(14,2)	15,6	(1,4)	–	–
Перевод в категорию «ОКУ за весь срок – кредитно-обесцененные»	(5,6)	(13,8)	19,4	–	–
Чистая переоценка резерва под ОКУ	17,7	18,1	26,5	(0,8)	<b>61,5</b>
Прекращение признания финансовых активов	–	–	(1,9)	(0,2)	<b>(2,1)</b>
Амортизация дисконта	–	–	6,2	–	<b>6,2</b>
Списания	–	–	(45,5)	(0,1)	<b>(45,6)</b>
Восстановление ранее списанных сумм	–	–	0,6	0,6	<b>1,2</b>
Изменения обменных курсов	–	–	(0,2)	–	<b>(0,2)</b>
<b>Остаток на 31 декабря</b>	<b>51,3</b>	<b>26,6</b>	<b>134,2</b>	<b>–</b>	<b>212,1</b>
<b>Кредитные карты</b>					
<b>Остаток на 1 января</b>	<b>1,8</b>	<b>0,7</b>	<b>23,2</b>	<b>0,1</b>	<b>25,8</b>
Перевод в категорию «ОКУ за 12 месяцев»	2,1	(1,8)	(0,3)	–	–
Перевод в категорию «ОКУ за весь срок – не кредитно-обесцененные»	(1,7)	1,8	(0,1)	–	–
Перевод в категорию «ОКУ за весь срок – кредитно-обесцененные»	(0,7)	(3,6)	4,3	–	–
Чистая переоценка резерва под ОКУ	0,9	3,6	(0,1)	(0,1)	<b>4,3</b>
Прекращение признания финансовых активов	–	–	(0,1)	(0,1)	<b>(0,2)</b>
Амортизация дисконта	–	–	1,9	–	<b>1,9</b>
Списания	–	–	(3,7)	–	<b>(3,7)</b>
Восстановление ранее списанных сумм	–	–	0,2	0,1	<b>0,3</b>
Изменения обменных курсов	–	–	0,1	–	<b>0,1</b>
<b>Остаток на 31 декабря</b>	<b>2,4</b>	<b>0,7</b>	<b>25,4</b>	<b>–</b>	<b>28,5</b>
<b>Ипотечные кредиты</b>					
<b>Остаток на 1 января</b>	<b>3,2</b>	<b>1,8</b>	<b>17,4</b>	<b>(1,7)</b>	<b>20,7</b>
Перевод в категорию «ОКУ за 12 месяцев»	3,8	(2,9)	(0,9)	–	–
Перевод в категорию «ОКУ за весь срок – не кредитно-обесцененные»	(0,6)	1,8	(1,2)	–	–
Перевод в категорию «ОКУ за весь срок – кредитно-обесцененные»	(0,1)	(1,3)	1,4	–	–
Чистая переоценка резерва под ОКУ	(3,7)	2,7	0,8	(0,1)	<b>(0,3)</b>
Прекращение признания финансовых активов	–	–	(0,3)	0,1	<b>(0,2)</b>
Амортизация дисконта	–	–	1,0	–	<b>1,0</b>
Списания	–	–	(2,7)	(0,2)	<b>(2,9)</b>
Восстановление ранее списанных сумм	–	–	1,5	0,2	<b>1,7</b>
Изменения обменных курсов	–	–	–	(0,1)	<b>(0,1)</b>
<b>Остаток на 31 декабря</b>	<b>2,6</b>	<b>2,1</b>	<b>17,0</b>	<b>(1,8)</b>	<b>19,9</b>
<b>Кредиты на покупку автомобиля</b>					
<b>Остаток на 1 января</b>	<b>1,0</b>	<b>0,2</b>	<b>11,6</b>	<b>–</b>	<b>12,8</b>
Перевод в категорию «ОКУ за 12 месяцев»	0,6	(0,5)	(0,1)	–	–
Перевод в категорию «ОКУ за весь срок – не кредитно-обесцененные»	(0,3)	0,9	(0,6)	–	–
Перевод в категорию «ОКУ за весь срок – кредитно-обесцененные»	(0,1)	(0,2)	0,3	–	–
Чистая переоценка резерва под ОКУ	(0,2)	(0,1)	0,1	–	<b>(0,2)</b>
Амортизация дисконта	–	–	0,3	–	<b>0,3</b>
Списания	–	–	(1,9)	–	<b>(1,9)</b>
Восстановление ранее списанных сумм	–	–	0,3	–	<b>0,3</b>
<b>Остаток на 31 декабря</b>	<b>1,0</b>	<b>0,3</b>	<b>10,0</b>	<b>–</b>	<b>11,3</b>

**22. КРЕДИТЫ И АВАНСЫ КЛИЕНТАМ (ПРОДОЛЖЕНИЕ)**

	2020 г.				Итого
	ОКУ за 12 месяцев	ОКУ за весь срок – не кредитно- обесцененные	ОКУ за весь срок – кредитно- обесцененные	Приобре- тенные кредитно- обесце- ненные	
<b>Потребительские кредиты и прочее</b>					
<b>Остаток на 1 января</b>	<b>35,0</b>	<b>9,8</b>	<b>97,2</b>	<b>0,4</b>	<b>142,4</b>
Перевод в категорию «ОКУ за 12 месяцев»	23,5	(23,1)	(0,4)	–	–
Перевод в категорию «ОКУ за весь срок – не кредитно-обесцененные»	(20,0)	23,4	(3,4)	–	–
Перевод в категорию «ОКУ за весь срок – кредитно-обесцененные»	(7,0)	(27,1)	34,1	–	–
Чистая переоценка резерва под ОКУ	6,0	38,0	29,4	(0,5)	72,9
Прекращение признания финансовых активов	–	–	0,1	0,4	0,5
Амортизация дисконта	–	–	6,8	0,2	7,0
Списания	–	–	(33,2)	–	(33,2)
Восстановление ранее списанных сумм	–	–	0,8	0,1	0,9
Изменения обменных курсов	(0,4)	(0,3)	1,4	(0,1)	0,6
<b>Остаток на 31 декабря</b>	<b>37,1</b>	<b>20,7</b>	<b>132,8</b>	<b>0,5</b>	<b>191,1</b>
<b>Кредитные карты</b>					
<b>Остаток на 1 января</b>	<b>2,7</b>	<b>1,1</b>	<b>26,2</b>	<b>–</b>	<b>30,0</b>
Перевод в категорию «ОКУ за 12 месяцев»	2,0	(1,8)	(0,2)	–	–
Перевод в категорию «ОКУ за весь срок – не кредитно-обесцененные»	(1,8)	2,7	(0,9)	–	–
Перевод в категорию «ОКУ за весь срок – кредитно-обесцененные»	(1,3)	(4,7)	6,0	–	–
Чистая переоценка резерва под ОКУ	0,2	3,4	1,8	(0,1)	5,3
Прекращение признания финансовых активов	–	–	–	0,1	0,1
Амортизация дисконта	–	–	2,8	–	2,8
Списания	–	–	(12,6)	–	(12,6)
Восстановление ранее списанных сумм	–	–	0,1	–	0,1
Изменения обменных курсов	–	–	–	0,1	0,1
<b>Остаток на 31 декабря</b>	<b>1,8</b>	<b>0,7</b>	<b>23,2</b>	<b>0,1</b>	<b>25,8</b>
<b>Ипотечные кредиты</b>					
<b>Остаток на 1 января</b>	<b>1,9</b>	<b>1,8</b>	<b>12,2</b>	<b>0,4</b>	<b>16,3</b>
Перевод в категорию «ОКУ за 12 месяцев»	3,2	(2,8)	(0,4)	–	–
Перевод в категорию «ОКУ за весь срок – не кредитно-обесцененные»	(0,8)	2,5	(1,7)	–	–
Перевод в категорию «ОКУ за весь срок – кредитно-обесцененные»	(0,3)	(3,1)	3,4	–	–
Чистая переоценка резерва под ОКУ	(0,8)	3,4	3,2	(2,1)	3,7
Прекращение признания финансовых активов	–	–	–	0,2	0,2
Амортизация дисконта	–	–	0,8	–	0,8
Списания	–	–	(1,9)	–	(1,9)
Восстановление ранее списанных сумм	–	–	0,9	–	0,9
Изменения обменных курсов	–	–	0,9	(0,2)	0,7
<b>Остаток на 31 декабря</b>	<b>3,2</b>	<b>1,8</b>	<b>17,4</b>	<b>(1,7)</b>	<b>20,7</b>
<b>Кредиты на покупку автомобиля</b>					
<b>Остаток на 1 января</b>	<b>1,1</b>	<b>0,2</b>	<b>11,8</b>	<b>–</b>	<b>13,1</b>
Перевод в категорию «ОКУ за 12 месяцев»	0,7	(0,7)	–	–	–
Перевод в категорию «ОКУ за весь срок – не кредитно-обесцененные»	(0,5)	0,7	(0,2)	–	–
Перевод в категорию «ОКУ за весь срок – кредитно-обесцененные»	(0,3)	(0,6)	0,9	–	–
Чистая переоценка резерва под ОКУ	–	0,6	0,8	–	1,4
Амортизация дисконта	–	–	0,3	–	0,3
Списания	–	–	(2,7)	–	(2,7)
Восстановление ранее списанных сумм	–	–	0,3	–	0,3
Изменения обменных курсов	–	–	0,4	–	0,4
<b>Остаток на 31 декабря</b>	<b>1,0</b>	<b>0,2</b>	<b>11,6</b>	<b>–</b>	<b>12,8</b>

**23. ИНВЕСТИЦИОННЫЕ ФИНАНСОВЫЕ АКТИВЫ**

	2021 г.	2020 г.
Инвестиционные финансовые активы, переоцениваемые по справедливой стоимости через прочий совокупный доход		
Долговые ценные бумаги		
• Облигации и еврооблигации Российской Федерации	1 263,0	241,3
• Облигации и еврооблигации иностранных государств	20,8	23,4
• Облигации и еврооблигации иностранных компаний и банков	15,6	15,5
• Облигации и еврооблигации российских компаний и банков	8,0	6,0
• Российские муниципальные облигации	–	0,2
Итого долговые ценные бумаги	1 307,4	286,4
Долевые ценные бумаги	3,8	3,9
Инвестиционные финансовые активы, переоцениваемые по справедливой стоимости через прочий совокупный доход, заложенные по договорам «репо»		
Долговые ценные бумаги		
• Облигации и еврооблигации Российской Федерации	0,1	561,6
• Облигации и еврооблигации иностранных государств	–	0,9
Итого долговые ценные бумаги	0,1	562,5
<b>Итого инвестиционные финансовые активы, переоцениваемые по справедливой стоимости через прочий совокупный доход</b>	<b>1 311,2</b>	<b>852,8</b>
Инвестиционные финансовые активы, в обязательном порядке переоцениваемые по справедливой стоимости через прибыль или убыток		
Долевые ценные бумаги	50,5	40,9
Долговые ценные бумаги		
• Облигации и еврооблигации российских компаний и банков	11,6	11,7
• Облигации и еврооблигации иностранных компаний и банков	9,1	7,5
• Облигации и еврооблигации иностранных государств	0,2	0,2
Итого долговые ценные бумаги	20,9	19,4
<b>Итого инвестиционные финансовые активы, в обязательном порядке переоцениваемые по справедливой стоимости через прибыль или убыток</b>	<b>71,4</b>	<b>60,3</b>
Инвестиционные финансовые активы, оцениваемые по амортизированной стоимости		
• Облигации и еврооблигации иностранных компаний и банков	17,5	15,8
• Облигации и еврооблигации иностранных государств	8,8	4,6
• Облигации и еврооблигации Российской Федерации	5,1	5,5
• Облигации и еврооблигации российских компаний и банков	4,9	4,2
• Российские муниципальные облигации	–	2,3
За вычетом ожидаемых кредитных убытков	(0,3)	(0,1)
Инвестиционные финансовые активы, оцениваемые по амортизированной стоимости, заложенные по договорам «репо»		
• Облигации и еврооблигации иностранных государств	0,2	–
<b>Итого инвестиционные финансовые активы, оцениваемые по амортизированной стоимости</b>	<b>36,2</b>	<b>32,3</b>
Договоры обратного «репо» до погашения	7,4	7,3
<b>Итого инвестиционные финансовые активы, отнесенные в категорию переоцениваемых по справедливой стоимости через прибыль или убыток</b>	<b>7,4</b>	<b>7,3</b>
<b>Итого инвестиционные финансовые активы</b>	<b>1 426,3</b>	<b>952,7</b>

По состоянию на 31 декабря 2021 года и 31 декабря 2020 года долговые инвестиционные финансовые активы (до вычета резерва), включая заложенные по договорам «репо», относятся к категории кредитного риска «благополучные» (ОКУ за 12 месяцев).

По состоянию на 31 декабря 2021 года сумма резерва под ожидаемые кредитные убытки (ОКУ) по долговым инвестиционным финансовым активам, переоцениваемым по справедливой стоимости через

прочий совокупный доход, составляла 0,6 миллиарда рублей (31 декабря 2020 года: 0,1 миллиарда рублей). Указанный выше резерв под ОКУ не признается в консолидированном отчете о финансовом положении, поскольку балансовая стоимость долговых инвестиционных финансовых активов, переоцениваемых по справедливой стоимости через прочий совокупный доход, включая заложенные по договорам «репо», является их справедливой стоимостью.

**24. ЗЕМЛЯ И ОСНОВНЫЕ СРЕДСТВА**

	Земля и здания	Оборудо- вание	Незавер- шенное строи- тельство	Оборудо- вание в операцион- ной аренде	Активы в форме права пользова- ния	Итого
<b>Остаточная стоимость на 31 декабря 2020 г.</b>	<b>121,9</b>	<b>52,5</b>	<b>77,4</b>	<b>168,3</b>	<b>36,4</b>	<b>456,5</b>
<b>Первоначальная или переоцененная стоимость</b>						
<b>Остаток на 1 января 2021 г.</b>	<b>128,1</b>	<b>111,1</b>	<b>77,4</b>	<b>227,1</b>	<b>52,4</b>	<b>596,1</b>
Приобретение дочерних компаний	–	0,1	–	–	–	0,1
Выбытие дочерних компаний	(2,5)	(3,7)	(0,3)	–	(0,7)	(7,2)
Поступления	0,8	1,6	61,8	–	6,7	70,9
Переводы между категориями и переклассификация	36,6	21,7	(73,6)	13,7	(0,2)	(1,8)
Выбытия	(1,6)	(4,9)	–	(0,4)	(0,7)	(7,6)
Обесценение	(4,4)	–	(0,3)	(0,1)	(0,2)	(5,0)
Восстановление обесценения	3,1	–	–	0,1	–	3,2
Переоценка	6,7	–	–	–	–	6,7
Элиминация накопленной амортизации по переоцененным основным средствам	(7,8)	–	–	–	–	(7,8)
Переоценка и модификация активов в форме прав пользования	–	–	–	–	(0,9)	(0,9)
Влияние пересчета валют	0,1	0,5	–	1,2	(0,2)	1,6
<b>Остаток на 31 декабря 2021 г.</b>	<b>159,1</b>	<b>126,4</b>	<b>65,0</b>	<b>241,6</b>	<b>56,2</b>	<b>648,3</b>
<b>Накопленная амортизация</b>						
<b>Остаток на 1 января 2021 г.</b>	<b>6,2</b>	<b>58,6</b>	<b>–</b>	<b>58,8</b>	<b>16,0</b>	<b>139,6</b>
Начисленная амортизация	1,6	13,4	–	13,1	8,7	36,8
Выбытие дочерних компаний	(0,1)	(1,1)	–	–	–	(1,2)
Выбытия	(0,4)	(4,3)	–	(0,3)	(0,2)	(5,2)
Переводы между категориями и переклассификация	0,4	–	–	(0,3)	(0,6)	(0,5)
Элиминация накопленной амортизации по переоцененным основным средствам	(7,8)	–	–	–	–	(7,8)
Влияние пересчета валют	0,1	(0,1)	–	0,4	(0,4)	–
Прочие изменения	–	–	–	–	(1,4)	(1,4)
<b>Остаток на 31 декабря 2021 г.</b>	<b>–</b>	<b>66,5</b>	<b>–</b>	<b>71,7</b>	<b>22,1</b>	<b>160,3</b>
<b>Остаточная стоимость на 31 декабря 2021 г.</b>	<b>159,1</b>	<b>59,9</b>	<b>65,0</b>	<b>169,9</b>	<b>34,1</b>	<b>488,0</b>

**24. ЗЕМЛЯ И ОСНОВНЫЕ СРЕДСТВА (ПРОДОЛЖЕНИЕ)**

	Земля и здания	Оборудование	Незавершенное строительство	Оборудование в операционной аренде	Активы в форме права пользования	Итого
<b>Остаточная стоимость на 31 декабря 2019 г.</b>	<b>137,6</b>	<b>35,1</b>	<b>50,3</b>	<b>154,5</b>	<b>45,0</b>	<b>422,5</b>
<b>Первоначальная или переоцененная стоимость</b>						
<b>Остаток на 1 января 2020 г.</b>	<b>140,4</b>	<b>82,8</b>	<b>50,3</b>	<b>195,3</b>	<b>53,5</b>	<b>522,3</b>
Приобретение дочерних компаний	–	0,9	–	–	0,1	1,0
Выбытие дочерних компаний	(0,9)	(0,4)	–	–	(0,8)	(2,1)
Поступления	0,7	1,9	59,7	0,3	1,7	64,3
Переводы между категориями и переклассификация	3,3	26,6	(32,6)	(0,1)	–	(2,8)
Выбытия	(0,4)	(1,7)	–	(0,5)	–	(2,6)
Списание полностью амортизированных объектов	(0,1)	(0,3)	–	–	(0,8)	(1,2)
Обесценение	(16,0)	(0,3)	–	(0,8)	(0,1)	(17,2)
Переоценка	(0,3)	–	–	–	–	(0,3)
Переоценка и модификация активов в форме прав пользования	–	–	–	–	(1,8)	(1,8)
Влияние пересчета валют	(0,1)	0,6	–	32,9	0,6	34,0
Прочие изменения	1,5	1,0	–	–	–	2,5
<b>Остаток на 31 декабря 2020 г.</b>	<b>128,1</b>	<b>111,1</b>	<b>77,4</b>	<b>227,1</b>	<b>52,4</b>	<b>596,1</b>
<b>Накопленная амортизация</b>						
<b>Остаток на 1 января 2020 г.</b>	<b>2,8</b>	<b>47,7</b>	<b>–</b>	<b>40,8</b>	<b>8,5</b>	<b>99,8</b>
Начисленная амортизация	2,8	9,4	–	12,5	8,6	33,3
Выбытие дочерних компаний	–	(0,1)	–	–	–	(0,1)
Выбытия	–	(1,6)	–	(0,3)	–	(1,9)
Списание полностью амортизированных объектов	(0,1)	(0,3)	–	–	(0,6)	(1,0)
Переводы между категориями и переклассификация	1,0	(1,2)	–	(0,3)	(0,1)	(0,6)
Влияние пересчета валют	(0,3)	0,8	–	6,1	(0,4)	6,2
Прочие изменения	–	3,9	–	–	–	3,9
<b>Остаток на 31 декабря 2020 г.</b>	<b>6,2</b>	<b>58,6</b>	<b>–</b>	<b>58,8</b>	<b>16,0</b>	<b>139,6</b>
<b>Остаточная стоимость на 31 декабря 2020 г.</b>	<b>121,9</b>	<b>52,5</b>	<b>77,4</b>	<b>168,3</b>	<b>36,4</b>	<b>456,5</b>

Категория активов в форме права пользования преимущественно представлена зданиями в сумме 34,0 миллиарда рублей по состоянию на 31 декабря 2021 года (31 декабря 2020 года: 36,2 миллиарда рублей).

Перевод между категориями и переклассификация включают перевод между категориями в составе статьи «Земля и основные средства», а также переклассификацию в состав / из состава инвестиционной недвижимости и недвижимости, предназначенной для продажи в ходе обычной деятельности, по статье «Прочие активы».

Земля и здания были переоценены по справедливой стоимости по состоянию на 31 декабря 2021 года. Оценка производилась независимыми оценщиками, имеющими соответствующую профессиональную

квалификацию и опыт по проведению оценки схожих объектов земли и зданий с аналогичным расположением. Справедливая стоимость определялась исходя из рыночной стоимости аналогичных объектов недвижимости с использованием сравнительного подхода и метода прямой капитализации.

Если бы оценка стоимости зданий проводилась с использованием модели учета по фактическим затратам, то показатели балансовой стоимости были бы следующими:

	2021 г.	2020 г.
Фактические затраты	214,5	181,2
За вычетом накопленной амортизации и обесценения	(31,6)	(30,1)
<b>Остаточная стоимость</b>	<b>182,9</b>	<b>151,1</b>

**25. ИНВЕСТИЦИОННАЯ НЕДВИЖИМОСТЬ**

	2021 г.	2020 г.
<b>Инвестиционная недвижимость на 1 января</b>	<b>100,5</b>	<b>196,1</b>
Приобретение дочерних компаний	–	3,6
Выбытие дочерних компаний	(12,0)	(0,4)
Поступления	4,3	2,1
Выбытие	(9,8)	(16,9)
Переклассифицировано (в состав) / из состава зданий	0,9	0,7
Переклассифицировано (в состав) / из состава недвижимости, предназначенной для продажи в ходе обычной деятельности	0,1	–
Переклассифицировано (в категорию) / из категории прочие активы	0,5	(0,4)
Чистая прибыль/(убыток) от изменения справедливой стоимости	3,4	(87,0)
Капитализация расходов	2,2	3,0
Переоценка и модификация активов в форме прав пользования	–	(0,3)
Влияние пересчета валют	(0,3)	–
<b>Инвестиционная недвижимость на 31 декабря</b>	<b>89,8</b>	<b>100,5</b>

Минимальные будущие платежи к получению по договорам операционной аренды, которые не могут быть аннулированы, в случаях, когда Группа выступает в качестве арендодателя, представлены ниже:

	2021 г.	2020 г.
До 1 года	3,0	2,4
От 1 года до 5 лет	12,1	5,1
Свыше 5 лет	6,5	2,5
<b>Итого арендные платежи к получению по договорам операционной аренды</b>	<b>21,6</b>	<b>10,0</b>

За год, закончившийся 31 декабря 2021 года, Группа признала арендный доход в сумме 3,0 миллиарда рублей (Примечание 11) и прямые операционные расходы в сумме 0,8 миллиарда рублей в отношении инвестиционной недвижимости, от которой Группа получала арендный доход (за год, закончившийся 31 декабря 2020 года: 4,4 миллиарда рублей и 1,1 миллиарда рублей, соответственно).

В 2021 году Группа получила недвижимость стоимостью 0,1 миллиарда рублей (в 2020 году: 0,8 миллиарда рублей) путем обращения взыскания на имущество, переданное в залог по договорам ипотечного кредитования.

На 31 декабря 2021 года инвестиционная недвижимость стоимостью 7,6 миллиарда рублей (на 31 декабря 2020 года: 4,1 миллиарда рублей) находилась в стадии незавершенного строительства или девелопмента.

Справедливая стоимость инвестиционной недвижимости была определена сравнительным и доходным подходами, исходя из предположения о наилучшем и наиболее эффективном использовании. Фактически использованные ключевые оценочные допущения и чувствительность справедливой стоимости к их изменениям раскрываются в Примечании 42.

## 26. ГУДВИЛ И ПРОЧИЕ НЕМАТЕРИАЛЬНЫЕ АКТИВЫ

Ниже представлено движение по статьям гудвила и прочих нематериальных активов:

	Программ- ное обеспечение	Взаимо- отношения с основным арендато- ром	Прочие права	Фирменные наимено- вания и товарные знаки	Гудвил	Итого
<b>Остаточная стоимость на 31 декабря 2020 г.</b>	<b>76,7</b>	<b>14,8</b>	<b>5,6</b>	<b>0,4</b>	<b>117,5</b>	<b>215,0</b>
<b>Первоначальная стоимость за вычетом обесценения</b>						
<b>Остаток на 1 января 2021 г.</b>	<b>100,2</b>	<b>23,2</b>	<b>8,5</b>	<b>0,7</b>	<b>117,5</b>	<b>250,1</b>
Поступления	94,0	–	2,4	–	–	96,4
Приобретение дочерних компаний	1,2	–	80,8	0,1	1,9	84,0
Выбытие дочерних компаний	–	–	(0,1)	–	(0,4)	(0,5)
Выбытие	(1,3)	–	(0,9)	–	–	(2,2)
Списание в результате полной амортизации	(0,4)	–	–	–	–	(0,4)
Влияние пересчета валют	(0,7)	0,1	–	0,1	(0,1)	(0,6)
<b>Остаток на 31 декабря 2021 г.</b>	<b>193,0</b>	<b>23,3</b>	<b>90,7</b>	<b>0,9</b>	<b>118,9</b>	<b>426,8</b>
<b>Накопленная амортизация</b>						
<b>Остаток на 1 января 2021 г.</b>	<b>23,5</b>	<b>8,4</b>	<b>2,9</b>	<b>0,3</b>	<b>–</b>	<b>35,1</b>
Начисленная амортизация	11,5	2,0	1,5	0,1	–	15,1
Выбытие	(1,3)	–	–	–	–	(1,3)
Списание в результате полной амортизации	(0,4)	–	–	–	–	(0,4)
Влияние пересчета валют	(0,5)	–	0,1	–	–	(0,4)
<b>Остаток на 31 декабря 2021 г.</b>	<b>32,8</b>	<b>10,4</b>	<b>4,5</b>	<b>0,4</b>	<b>–</b>	<b>48,1</b>
<b>Остаточная стоимость на 31 декабря 2021 г.</b>	<b>160,2</b>	<b>12,9</b>	<b>86,2</b>	<b>0,5</b>	<b>118,9</b>	<b>378,7</b>
<b>Остаточная стоимость на 31 декабря 2019 г.</b>						
<b>Остаточная стоимость на 31 декабря 2019 г.</b>	<b>35,9</b>	<b>14,0</b>	<b>18,5</b>	<b>0,4</b>	<b>140,4</b>	<b>209,2</b>
<b>Первоначальная стоимость за вычетом обесценения</b>						
<b>Остаток на 1 января 2020 г.</b>	<b>52,1</b>	<b>19,4</b>	<b>20,4</b>	<b>0,6</b>	<b>140,4</b>	<b>232,9</b>
Поступления	46,1	–	3,0	0,1	–	49,2
Приобретение дочерних компаний	–	–	–	–	0,2	0,2
Выбытие дочерних компаний	–	–	(14,4)	–	(23,0)	(37,4)
Списание в результате полной амортизации	(0,6)	–	–	–	–	(0,6)
Влияние пересчета валют	1,3	3,8	(0,1)	–	(0,1)	4,9
Прочие изменения	1,3	–	(0,4)	–	–	0,9
<b>Остаток на 31 декабря 2020 г.</b>	<b>100,2</b>	<b>23,2</b>	<b>8,5</b>	<b>0,7</b>	<b>117,5</b>	<b>250,1</b>
<b>Накопленная амортизация</b>						
<b>Остаток на 1 января 2020 г.</b>	<b>16,2</b>	<b>5,4</b>	<b>1,9</b>	<b>0,2</b>	<b>–</b>	<b>23,7</b>
Начисленная амортизация	6,2	1,9	1,8	0,1	–	10,0
Выбытие дочерних компаний	–	–	(0,4)	–	–	(0,4)
Списание в результате полной амортизации	(0,6)	–	–	–	–	(0,6)
Влияние пересчета валют	0,9	1,1	(0,1)	–	–	1,9
Прочие изменения	0,8	–	(0,3)	–	–	0,5
<b>Остаток на 31 декабря 2020 г.</b>	<b>23,5</b>	<b>8,4</b>	<b>2,9</b>	<b>0,3</b>	<b>–</b>	<b>35,1</b>
<b>Остаточная стоимость на 31 декабря 2020 г.</b>	<b>76,7</b>	<b>14,8</b>	<b>5,6</b>	<b>0,4</b>	<b>117,5</b>	<b>215,0</b>

## 26. ГУДВИЛ И ПРОЧИЕ НЕМАТЕРИАЛЬНЫЕ АКТИВЫ (ПРОДОЛЖЕНИЕ)

В таблице ниже представлено распределение балансовой стоимости гудвила, нематериального актива в виде депозитов основных клиентов и кредитов клиентам, а также нематериального актива в виде взаимоотношений с основным арендатором на соответствующие единицы, генерирующие денежные средства (ЕГДС) следующих компаний:

ЕГДС	2021 г.			ЕГДС	2020 г.		
	Балансовая стоимость гудвила	Нематериальный актив в виде взаимоотношений с основным арендатором	Итого		Балансовая стоимость гудвила	Нематериальный актив в виде взаимоотношений с основным арендатором	Итого
ПАО «Банк ВТБ»				ПАО «Банк ВТБ»			
• КИБ	76,1	–	76,1	• КИБ	76,1	–	76,1
• СМБ	26,8	–	26,8	• СМБ	26,8	–	26,8
• РБ	11,1	–	11,1	• РБ	11,1	–	11,1
ПАО «Саровбизнесбанк»	1,1	–	1,1	ПАО «Саровбизнесбанк»	1,1	–	1,1
«Авиа Кэпитал Менеджмент», Лтд.	–	12,9	12,9	«Авиа Кэпитал Менеджмент», Лтд.	–	14,8	14,8
Прочие дочерние компании и банки	3,8	–	3,8	Прочие дочерние компании и банки	2,4	–	2,4
<b>Остаточная стоимость</b>	<b>118,9</b>	<b>12,9</b>	<b>131,8</b>	<b>Остаточная стоимость</b>	<b>117,5</b>	<b>14,8</b>	<b>132,3</b>

### «Авиа Кэпитал Менеджмент», Лтд.

Группа отразила нематериальный актив (взаимоотношения с основным арендатором), который возник при приобретении дочерней компании в 2013 году. Нематериальный актив был отнесен к единице, генерирующей денежные средства (далее – «ЕГДС») «Авиа Кэпитал Менеджмент», Лтд. и проанализирован на предмет обесценения как часть этой ЕГДС в соответствии с МСФО (IAS) 36 «Обесценение активов».

На 31 декабря 2021 и и 31 декабря 2020 года расчетная возмещаемая стоимость была определена как ценность от использования ЕГДС. Ценность использования была рассчитана на основе следующих ключевых допущений:

- ставка дисконтирования в размере 8,06% (2020 год: 9,95%) в долларах США, представляющая собой стоимость капитала до налогообложения и рассчитанная с использованием модели CAPM (Capital Assets Pricing Model), отражает специфические риски, присущие данной ЕГДС;
- прогноз денежных оттоков денежных средств от по финансовой деятельности на основании синтетической ставки в долларах США. Указанная синтетическая ставка определена на основе допущения дальнейшего применения стратегии хеджирования к имеющемуся фондированию в рублях при помощи производных финансовых инструментов. Указанная синтетическая ставка определена исходя из предположения о дальнейшем применении стратегии хеджирования существующего фондирования в рублях производными финансовыми инструментами.

По состоянию на 31 декабря 2021 года и 31 декабря 2020 года обоснованно возможные изменения в ключевых допущениях не приводят к превышению балансовой стоимости ЕГДС над ее возмещаемой суммой.

### ПАО «Банк ВТБ»

Руководство Группы выделило в структуре деятельности Банка ВТБ (ПАО) следующие основные бизнес-единицы, генерирующие денежные средства (ЕГДС):

- Корпоративно-инвестиционный бизнес (КИБ);
- Средний и малый бизнес (СМБ);
- Розничный бизнес (РБ).

Каждый из вышеуказанных сегментов имеет свои внутренние единые системы:

- Систему управления под руководством отдельного члена Правления;
- Систему принятия решений о распределении ресурсов;
- Бонусную систему.

Управленческая отчетность по каждой из ЕГДС готовится на ежемесячной основе и рассматривается органами управления ВТБ, в том числе на заседаниях Правления ВТБ для принятия оперативных решений.

### Балансовая стоимость ЕГДС

По состоянию на 31 декабря 2021 года балансовая стоимость соответствующих ЕГДС была определена путем распределения части акционерного капитала ВТБ, оставшегося после резервирования капитала под инвестиции в дочерние компании и другие резервы, связанные с регулятивными функциям Казначейства Группы. Распределение осуществлялось пропорционально доле экономического капитала, определенного для каждой ЕГДС в соответствии с уровнем риска активов и операций.



## 26. ГУДВИЛ И ПРОЧИЕ НЕМАТЕРИАЛЬНЫЕ АКТИВЫ (ПРОДОЛЖЕНИЕ)

### ПАО «Банк ВТБ» (продолжение)

#### Балансовая стоимость ЕГДС (продолжение)

Гудвил на балансе ПАО «Банк ВТБ» в общей сумме 114,0 миллиарда рублей возник при приобретении других банков, которые в процессе реструктуризации перешли на баланс ВТБ. Гудвил был распределен по ЕГДС в зависимости от приобретенного объема кредитной и депозитной базы, способных генерировать денежные потоки следующим образом (на 31 декабря 2021 и 2020 годов):

Приобретенный банк	КИБ	СМБ	РБ	Итого
Гута банк	–	–	2,1	2,1
Промышленно-строительный банк	5,2	–	–	5,2
ТрансКредитБанк	4,8	0,4	1,3	6,5
Банк Москвы	66,1	26,4	7,7	100,2
<b>Итого</b>	<b>76,1</b>	<b>26,8</b>	<b>11,1</b>	<b>114,0</b>

Коммерческая миграция клиентов, проводимая в рамках интеграции бизнеса Банка Возрождение, Саровбизнесбанка и Запсибкомбанка в структуру бизнеса ПАО «Банк ВТБ», была завершена к концу 2021 г. Для целей тестирования деловой репутации на обесценение по Банку ВТБ (ПАО) был добавлен гудвил, возникший от приобретения Саровбизнесбанка, который был распределен следующим образом:

Приобретенный банк	КИБ	СМБ	РБ	Итого
ПАО «Саровбизнес-банк»	–	0,2	0,9	1,1

Итоговая сумма гудвила для каждого ЕГДС интегрированного бизнеса ВТБ составила:

ЕГДС	2021 г.	2020 г.
КИБ	76,1	76,1
СМБ	27,0	27,0
РБ	12,0	12,0
<b>Итого</b>	<b>115,1</b>	<b>115,1</b>

Для целей тестирования на обесценение балансовая стоимость ЕГДС вместе с распределенным на них гудвилем была сопоставлена с возмещаемой стоимостью соответствующих ЕГДС.

#### Модель дисконтированных денежных потоков (ДДП)

Группа определяет возмещаемую стоимость каждой ЕГДС на основе ценности использования в 4-х летнем прогнозе до 2025 года и в построгозном периоде 2026 года, рассчитанной по бизнес-модели развития Банка ВТБ (ПАО) и на основании макропрогноза развития банковского рынка РФ. Будущие денежные потоки были приведены к текущей стоимости путем дисконтирования по ставке доходности, ожидаемой инвесторами в прогнозируемые периоды. Денежные потоки, ожидаемые после 2026 года, были определены путем экстраполяции с использованием оценочного общего темпа роста в 5,5% в год.

В основу оценки заложен умеренно-оптимистичный сценарий развития экономики РФ и банковского рынка, предполагающий удерживание в среднесрочной перспективе темпов роста экономики на уровне 2,0%, с ростом +4,3% в 2021 году и +2,3% в 2022 году, связанных с постепенной стабилизацией мировой экономики, в том числе положением в нефтедобывающих регионах, и умеренным влиянием пандемии COVID-19 на экономику России. Предполагается достижение целевого уровня инфляции в 4,0%.

Оценки будущих денежных потоков были основаны на наиболее актуальных данных финансовых отчетов, так же как на данных, прогнозах и бюджетах для соответствующих ЕГДС, в дополнение к экономическим и рыночным прогнозам, используемым в целях внутреннего управления лицами, принимающими операционные решения.

Следующие допущения были использованы в модели ДДП в отношении ожидаемых денежных потоков и ставки дисконтирования:

**COR:** Стоимость риска, рассчитанная как отношение сформированного резерва на возможные потери по кредитам к сумме выданных кредитов, была спрогнозирована на основе ключевых стратегических целей и исторических данных для каждой ЕГДС.

**NIM:** Чистая процентная маржа была спрогнозирована на основе ключевых стратегических целей, ожидаемой прибыльности бизнеса и историческом уровне прибыльности для каждой ЕГДС.

**CIR:** Коэффициент отношения затрат к доходу был спрогнозирован на основе ключевых стратегических целей, ожидаемом снижении затрат, повышения эффективности в результате широкомасштабной цифровизации и исторических показателей для каждой ЕГДС.

**Ставка дисконтирования:** ставка дисконтирования, рассчитанная с использованием модели CAPM, была определена на основе рублевой и валютной безрисковых ставок, премии за рыночный риск и бета-коэффициента, характеризующего систематический рыночный риск. Премия за рыночный риск и бета-коэффициент основаны на данных, полученных из открытых источников информации, безрисковые ставки для пост-прогнозного периода основаны на данных, полученных как из открытых, так и из внутренних источников.

Группа применила различные ставки дисконтирования для разных будущих периодов, основываясь на ожиданиях о постепенном снижении безрисковой ставки.

Изменение любого из перечисленных компонентов может привести к изменению расчетных значений ожидаемых денежных потоков и существенно повлиять на величину возмещаемой стоимости соответствующих ЕГДС.

**26. ГУДВИЛ И ПРОЧИЕ НЕМАТЕРИАЛЬНЫЕ АКТИВЫ (ПРОДОЛЖЕНИЕ)**

**ПАО «Банк ВТБ» (продолжение)**

**Модель дисконтированных денежных потоков (продолжение)**

Ниже представлен диапазон ключевых допущений по состоянию на 31 декабря 2021 года для соответствующих ЕГДС для прогнозного периода (2022-2025 годы):

Ниже представлен диапазон ключевых допущений по состоянию на 31 декабря 2020 года для соответствующих ЕГДС для прогнозного периода (2021-2023 годы):

ЕГДС	COR, б.п.	NIM, % годовых	CIR, % годовых	Ставка дисконтирования, % годовых	ЕГДС	COR, б.п.	NIM, % годовых	CIR, % годовых	Ставка дисконтирования, % годовых
КИБ	80	2,2	26,4-26,7		КИБ	91-97	2,1	27,0	
СМБ	141	4,0-4,1	41,0-41,4	12,5-13,1	СМБ	150	4,0-4,2	42,3-42,8	11,9-12,0
РБ	126-132	4,3-4,4	44,4-44,6		РБ	152-160	4,3-4,7	47,8-49,7	

**Чувствительность возмещаемой стоимости к возможным изменениям в ключевых допущениях**

В таблице ниже представлено влияние возможных изменений в ключевых допущениях на возмещаемую стоимость ЕГДС в контексте признания обесценения гудвила.

На 31 декабря 2021 года:

ЕГДС	Ключевое допущение	Разумно возможное изменение	Обесценение гудвила, миллиардов рублей	Возмещаемая стоимость, превышающая балансовую стоимость, миллиардов рублей	Изменение в ключевых допущениях, приводящее к равенству возмещаемой стоимости
КИБ	NIM	-0,30%	(76,1)	60,4	-0,10%
КИБ	CIR	+4,0%	(12,8)	60,4	+3,3%
КИБ	COR	+30 б.п.	(76,1)	60,4	+11 б.п.

На 31 декабря 2020 года:

ЕГДС	Ключевое допущение	Разумно возможное изменение	Обесценение гудвила, миллиардов рублей	Возмещаемая стоимость, превышающая балансовую стоимость, миллиардов рублей	Изменение в ключевых допущениях, приводящее к равенству возмещаемой стоимости
КИБ	NIM	-0,30%	(76,1)	53,9	-0,06%
КИБ	CIR	+0,60%	(29,8)	53,9	+0,23%
КИБ	COR	+20 б.п.	(61,5)	53,9	+9 б.п.
РБ	NIM	-0,60%	(12,0)	180,3	-0,43%

## 26. ГУДВИЛ И ПРОЧИЕ НЕМАТЕРИАЛЬНЫЕ АКТИВЫ (ПРОДОЛЖЕНИЕ)

### ПАО «Банк ВТБ» (продолжение)

#### Чувствительность возмещаемой стоимости к возможным изменениям в ключевых допущениях (продолжение)

В таблице ниже представлен перечень неопределенностей в отношении ключевых допущений, использованных в модели ДДП:

Показатель	Допущение	Неопределенность допущений
		<b>КИБ</b>
CIR	<ul style="list-style-type: none"> <li>Продолжение оптимизации операционной эффективности</li> </ul>	Сокращение затрат не будут достигнуто в ожидаемых объемах
NIM	<ul style="list-style-type: none"> <li>Стабилизация финансовых рынков РФ в прогнозном периоде в среднесрочной и долгосрочной перспективе</li> <li>Ожидаемый уровень рыночных процентных ставок и вероятное снижение ключевой процентной ставки ЦБ РФ</li> <li>Снижение стоимости заимствований ВТБ в результате реализации планов Группы по оптимизации структуры фондирования</li> </ul>	Неблагоприятная динамика маржи и уровень конкуренции по ключевым продуктам, превышающий ожидаемые уровни Значительная доля крупных корпоративных клиентов в кредитном портфеле ВТБ ограничивает возможности Группы по пересмотру процентных ставок по действующим кредитам в случае повышения ключевой процентной ставки ЦБ РФ
COR	Стоимость риска основана на ожидаемой динамике кредитов	Непрогнозируемые рыночные обстоятельства и возможные усиления санкционных мер против российских компаний, которые повлекут за собой увеличение кредитных рисков
Ставка дисконтирования	Используемая ставка дисконтирования представляет собой обоснованную оценку рыночной ставки, соответствующей специфике бизнеса	Основные отраслевые угрозы, такие как волатильность рынков, доля суверенного долга, рост затрат вследствие возможных изменений требований регулятора
		<b>СМБ</b>
CIR	Строгий контроль операционных расходов	Сокращение затрат не будут достигнуто в ожидаемых объемах
NIM	<ul style="list-style-type: none"> <li>Стабилизация финансовых рынков РФ в прогнозном периоде</li> <li>Ожидаемый уровень рыночных процентных ставок и вероятное снижение ключевой процентной ставки ЦБ РФ в среднесрочной и долгосрочной перспективе</li> </ul>	Неблагоприятная динамика маржи и уровень конкуренции по ключевым продуктам, превышающий ожидаемые уровни
COR	Строгий контроль стоимости риска	Существенный экономический спад, который повлечет за собой рост резервов на возможные потери
Ставка дисконтирования	Используемая ставка дисконтирования представляет собой обоснованную оценку рыночной ставки, соответствующей специфике бизнеса	Основные отраслевые угрозы, такие как волатильность рынков, доля суверенного долга, рост затрат вследствие возможных изменений требований регулятора
		<b>РБ</b>
CIR	Развитие мобильных приложений для взаимодействия с клиентами, перевод части служб поддержки бизнеса в регионы с меньшей стоимостью труда	Начальная стадия может быть длительной и высокозатратной
NIM	Общее улучшение экономических условий, которое приведет к переоценке Группой допустимого уровня аппетита к риску и поможет увеличить долю высокомаржинальных банковских продуктов	Неблагоприятная динамика маржи и уровень конкуренции по ключевым продуктам, превышающий ожидаемые уровни
COR	Последовательное управление стоимостью риска, несмотря на увеличение доли высокомаржинальных, но более рискованных продуктов	Существенный экономический спад, который потенциально может привести к росту безработицы и увеличению резервов на возможные потери
Ставка дисконтирования	Используемая ставка дисконтирования представляет собой обоснованную оценку рыночной ставки, соответствующей специфике бизнеса	Основные отраслевые угрозы, такие как волатильность рынков, доля суверенного долга, рост затрат вследствие возможных изменений требований регулятора

Текущие экономические и отраслевые риски, такие как волатильность ключевой процентной ставки ЦБ РФ («ключевая ставка»), уровень цен на нефть и курсы обмена валют могут оказать негативное влияние на фактические денежные потоки по сравнению с прогнозируемыми денежными потоками и привести к обесценению гудвила, распределенного на отдельные ЕГДС.

В прогнозах руководства в отношении чистой процентной маржи, средневзвешенной стоимости капитала и роста кредитного портфеля учитывались существующие ожидания касательно будущих изменений ключевой ставки. Более медленное снижение ключевой ставки, чем ожидает руководство, окажет отрицательное влияние на фактические денежные потоки.

**27. ПРОЧИЕ АКТИВЫ**

	2021 г.	2020 г.
Прочие финансовые активы, учитываемые по амортизированной стоимости:		
Средства в расчетах	79,6	83,4
Первоначальная маржа и прочее обеспечение, гарантирующее исполнение обязательств	77,1	122,0
Начисленные комиссионные доходы	17,2	25,6
Авансы поставщикам лизингового оборудования	12,5	7,6
Начисленные доходы по договорам операционной аренды	7,9	13,0
Дебиторская задолженность и авансовые платежи	3,9	9,3
Требования по программам государственной поддержки	2,7	2,4
Прочее	18,9	8,6
<b>Итого прочие финансовые активы, учитываемые по амортизированной стоимости, до вычета резерва под обесценение</b>	<b>219,8</b>	<b>271,9</b>
За вычетом резерва под обесценение	(4,0)	(3,3)
<b>Итого прочие финансовые активы, учитываемые по амортизированной стоимости</b>	<b>215,8</b>	<b>268,6</b>
Прочие финансовые активы, переоцениваемые по справедливой стоимости через прибыль или убыток:		
Средства в расчетах по стандартным операциям с финансовыми инструментами	–	0,4
Прочее	0,4	0,6
<b>Итого прочие финансовые активы, переоцениваемые по справедливой стоимости через прибыль или убыток</b>	<b>0,4</b>	<b>1,0</b>
<b>Итого прочие финансовые активы</b>	<b>216,2</b>	<b>269,6</b>
Страховые активы:		
Отложенные аквизиционные расходы	1,7	1,9
<b>Итого страховые активы</b>	<b>1,7</b>	<b>1,9</b>
Прочие нефинансовые активы, учитываемые по первоначальной стоимости, за вычетом резерва под обесценение:		
Предоплаты по налогам	34,1	9,4
Расходы будущих периодов	24,6	7,6
Недвижимость, предназначенная для продажи в ходе обычной деятельности	14,7	39,1
Прочие активы, относящиеся к нефинансовой деятельности	11,7	11,1
Предоплаты	10,3	17,0
Запасы	8,4	7,1
Оборудование, приобретенное для последующей сдачи в лизинг	0,3	0,3
Прочее	9,1	10,0
<b>Итого прочие нефинансовые активы, учитываемые по первоначальной стоимости, за вычетом обесценения</b>	<b>113,2</b>	<b>101,6</b>
Прочие нефинансовые активы, переоцениваемые по справедливой стоимости:		
Драгоценные металлы	126,2	153,2
Товары, обращающиеся на биржевом рынке	110,6	57,3
<b>Итого прочие нефинансовые активы, переоцениваемые по справедливой стоимости</b>	<b>236,8</b>	<b>210,5</b>
<b>Итого прочие нефинансовые активы</b>	<b>350,0</b>	<b>312,1</b>
<b>Итого прочие активы</b>	<b>567,9</b>	<b>583,6</b>

По состоянию на 31 декабря 2021 года в стоимость прочих нефинансовых активов входили активы (товары, оборудование и т.п.) в сумме 3,8 миллиарда рублей (на 31 декабря 2020 года: 4,9 миллиарда рублей), представляющие собой залог, на который было обращено взыскание по просроченным кредитам до принятия дальнейшего решения о будущем использовании таких активов (Примечание 41).

На 31 декабря 2021 и 2020 годов прочие активы, относящиеся к небанковской деятельности, были преимущественно связаны с операциями с недвижимостью и строительством.

На 31 декабря 2021 года стоимость объектов незавершенного строительства или девелопмента, предназначенных для продажи в ходе обычной деятельности, составляла 3,5 миллиарда рублей (на 31 декабря 2020 года: 7,1 миллиарда рублей), а стоимость имущества, предназначенного для продажи в ходе обычной деятельности и готовой к эксплуатации покупателем, составляла 11,2 миллиарда рублей (на 31 декабря 2020 года: 32,0 миллиарда рублей).

<b>Недвижимость, предназначенная для продажи в ходе обычной деятельности</b>	2021 г.	2020 г.
<b>На 1 января</b>	<b>39,1</b>	<b>88,8</b>
Приобретение	0,4	0,1
Выбытие	(25,9)	(45,8)
Обесценение	(0,8)	(9,6)
Капитализация расходов	0,9	5,6
Приобретение дочерних компаний	0,7	–
Переклассифицировано в состав инвестиционной недвижимости	(0,1)	–
Восстановление обесценения	0,4	–
<b>На 31 декабря</b>	<b>14,7</b>	<b>39,1</b>

## 28. ГРУППЫ ВЫБЫТИЯ

По состоянию на 31 декабря 2021 года Группа не имеет активов и обязательств, учтенных как группы выбытия, включая имеющиеся для продажи, в соответствии с МСФО (IFRS) 5.

Во втором квартале 2021 года Группа продала свою долю участия в ГОК Пекин, АО, относившуюся к отчетному сегменту «Прочий бизнес». Прибыль от продажи в сумме 2,6 миллиарда рублей, отражена в составе Доходов от выбытия дочерних и ассоциированных компаний.

Ниже приведены основные классы активов и обязательств групп выбытия:

	2021 г.	2020 г.
Активы групп выбытия		
Основные средства	–	1,3
Инвестиционная недвижимость	–	1,1
Прочие активы	–	0,1
<b>Итого активы групп выбытия</b>	<b>–</b>	<b>2,5</b>
Обязательства групп выбытия		
Прочие обязательства	–	0,3
<b>Итого обязательства групп выбытия</b>	<b>–</b>	<b>0,3</b>

## 29. СРЕДСТВА БАНКОВ

	2021 г.	2020 г.
Срочные кредиты и депозиты	798,7	559,2
Корреспондентские счета и депозиты «овернайт» банков	165,0	73,8
Договоры «репо»	680,0	460,0
<b>Итого средства банков</b>	<b>1 643,7</b>	<b>1 093,0</b>

Ниже представлена стоимость заложенных активов и текущая стоимость связанных обязательств.

	2021 г.			2020 г.		
	Текущая стоимость заложенных активов	Текущая стоимость связанных обязательств	Нетто	Текущая стоимость заложенных активов	Текущая стоимость связанных обязательств	Нетто
Договоры «репо»						
• Торговые финансовые активы (Примечание 19)	130,8	108,6	22,2	59,8	54,8	5,0
• Инвестиционные финансовые активы (Примечание 23)	0,2	0,2	–	13,5	12,7	0,8
• Кредиты и авансы клиентам (Примечание 22).	125,3	110,3	15,0	6,4	6,8	(0,4)
• Финансовые активы, полученные по договорам обратного «репо» и сертификатам кредитного участия	472,5	460,3	12,2	385,7	385,7	–
• Инвестиции в ассоциированные компании и совместные предприятия	0,6	0,6	–	–	–	–
<b>Итого</b>	<b>729,4</b>	<b>680,0</b>	<b>49,4</b>	<b>465,4</b>	<b>460,0</b>	<b>5,4</b>

### 30. СРЕДСТВА КЛИЕНТОВ

	2021 г.	2020 г.
Государственные органы власти:		
Текущие/расчетные счета	650,9	303,3
Срочные депозиты	1 269,1	869,5
Прочие юридические лица:		
Текущие/расчетные счета	2 417,7	2 068,5
Срочные депозиты	4 413,3	3 848,3
Физические лица:		
Текущие/расчетные счета	2 915,7	2 767,5
Срочные депозиты	3 498,2	2 961,4
Договоры «репо»	14,7	12,5
<b>Итого средства клиентов</b>	<b>15 179,6</b>	<b>12 831,0</b>

На 31 декабря 2021 года совокупная сумма средств 10 крупнейших групп взаимосвязанных клиентов Группы составила 4 748,7 миллиарда рублей или 31,3% от общей суммы средств клиентов (Примечание 51) (на 31 декабря 2020 года: 3 108,8 миллиарда рублей или 24,2%).

На 31 декабря 2021 года финансовые активы, предоставленные в залог по договорам «репо», представляют собой ценные бумаги, полученные по договорам обратного «репо», справедливой стоимостью 14,1 миллиарда рублей (на 31 декабря 2020 года: 12,0 миллиарда рублей).

Ниже представлена концентрация риска в рамках средств клиентов по секторам экономики:

	2021 г.	2020 г.
Физические лица	6 418,2	5 735,9
Нефтегазовая отрасль	2 538,6	1 675,7
Государственные органы власти	1 920,0	1 172,8
Строительство	670,5	693,4
Финансы	666,6	658,3
Торговля и коммерция	445,0	418,4
Энергетика	332,2	304,8
Машиностроение	327,1	358,7
Транспорт	299,8	333,2
Металлургическая промышленность	263,8	357,6
Телекоммуникации и средства массовой информации	243,5	242,3
Химическая промышленность	183,8	109,0
Пищевая промышленность и сельское хозяйство	119,7	141,7
Угольная промышленность	24,9	13,3
Прочее	725,9	615,9
<b>Итого средства клиентов</b>	<b>15 179,6</b>	<b>12 831,0</b>

### 31. ПРОЧИЕ ЗАЕМНЫЕ СРЕДСТВА

	2021 г.	2020 г.
Средства местных центральных банков:	53,9	709,4
• Договоры «репо»	0,8	611,8
• Срочные депозиты	53,1	97,6
Синдицированные кредиты	4,6	6,9
Прочие привлеченные средства	312,1	336,9
<b>Итого прочие заемные средства</b>	<b>370,6</b>	<b>1 053,2</b>

В сентябре 2011 года ОАО «Банк Москвы» получил депозит на сумму 294,8 миллиарда рублей от связанной стороны АСВ под процентную ставку 0,51% годовых и сроком погашения через 10 лет в соответствии с планом поддержки (далее – «План») ОАО «Банк Москвы», утвержденным ЦБ РФ и АСВ. В четвертом квартале 2014 года АСВ дало согласие на продление срока депозита в связи с негативным влиянием текущей политической и макроэкономической ситуации на ОАО «Банк Москвы» и его клиентов, которая также оказывает влияние на реализацию Плана. В декабре 2014 года ЦБ РФ и АСВ утвердили продление срока депозита до сентября 2026 года под процентную ставку 0,51% годовых.

На 31 декабря 2021 года балансовая стоимость депозита в размере 146,8 миллиарда рублей (на 31 декабря 2020 года: 130,0 миллиарда рублей) была включена в состав прочих привлеченных средств. На 31 декабря 2021 года договорная сумма депозита составила 265,4 миллиарда рублей (на 31 декабря 2020 года: 265,4 миллиарда рублей).

На 31 декабря 2021 года депозит был обеспечен кредитами и авансами клиентам балансовой стоимостью 336,0 миллиарда рублей (на 31 декабря 2020 года: 325,5 миллиарда рублей) (Примечание 22).

Ниже представлена стоимость заложенных активов и текущая стоимость связанных обязательств:

	2021 г.			2020 г.		
	Стоимость заложенных активов	Текущая стоимость связанных обязательств	Нетто	Стоимость заложенных активов	Текущая стоимость связанных обязательств	Нетто
Средства местных центральных банков:						
Срочные депозиты						
• Кредиты и авансы клиентам (Примечание 22)	36,1	43,3	(7,2)	40,3	36,1	4,2
• Инвестиционные финансовые активы (Примечание 23)	0,9	0,8	0,1	1,6	1,5	0,1
Договоры «репо»						
• Торговые финансовые активы (Примечание 19)	0,7	0,7	–	2,5	2,5	–
• Инвестиционные финансовые активы (Примечание 23)	0,1	0,1	–	549,0	551,9	(2,9)
• Кредиты и авансы клиентам (Примечание 22)	–	–	–	56,9	57,4	(0,5)
Прочие привлеченные средства						
• Кредиты и авансы клиентам (Примечание 22)	336,0	146,8	189,2	325,5	130,0	195,5
<b>Итого</b>	<b>373,8</b>	<b>191,7</b>	<b>182,1</b>	<b>975,8</b>	<b>779,4</b>	<b>196,4</b>

### 32. ВЫПУЩЕННЫЕ ДОЛГОВЫЕ ЦЕННЫЕ БУМАГИ

	2021 г.	2020 г.
Облигации	142,6	132,2
Векселя	47,3	79,9
Депозитные сертификаты	3,9	3,6
<b>Итого выпущенные долговые ценные бумаги</b>	<b>193,8</b>	<b>215,7</b>

Векселя представляют собой долговые ценные бумаги, выпускаемые преимущественно на местном рынке в качестве альтернативы средствам клиентов/банков. На 31 декабря 2021 года и

31 декабря 2020 года выпущенные векселя представлены дисконтными и процентными векселями, в основном номинированными в российских рублях.

Облигации представлены еврооблигациями, выпущенными в основном в рамках программ выпуска среднесрочных облигаций (EMTN) и европейских коммерческих ценных бумаг (ЕСР), и внутренними облигациями, выпущенными ВТБ и прочими участниками Группы, которые на конец отчетного периода имели следующую балансовую стоимость:

	Ставки, годовых	Срок погашения	2021 г.	2020 г.
Внутренние облигации	0,0001%-9,00%	2022-2028	141,1	130,7
Еврооблигации в долларах США (EMTN)	6,25%	2035	1,5	1,5
<b>Итого облигации</b>			<b>142,6</b>	<b>132,2</b>

Внутренние облигации включают в себя облигации, выпущенные в рамках программы выпуска краткосрочных внутренних облигаций на ММВБ.

Ниже представлена стоимость заложенных активов и текущая стоимость связанных обязательств.

	2021 г.		Нетто	2020 г.		Нетто
	Стоимость заложенных активов	Текущая стоимость связанных обязательств		Стоимость заложенных активов	Текущая стоимость связанных обязательств	
Внутренние облигации						
• Кредиты и авансы клиентам (Примечание 22)	-	-	-	4,5	0,3	4,2
<b>Итого</b>	-	-	-	<b>4,5</b>	<b>0,3</b>	<b>4,2</b>

### 33. СУБОРДИНИРОВАННАЯ ЗАДОЛЖЕННОСТЬ

	Ставки, % годовых	Срок погашения	2021 г.	2020 г.
ПАО «Банк ВТБ»:				
Субординированный депозит на сумму 100,0 миллиардов рублей	3,29%-5,91%	2044	102,1	100,9
Субординированные еврооблигации на сумму 1,5 миллиарда долларов США	6,95%	2022	98,9	99,8
Субординированный депозит на сумму 70,0 миллиардов рублей	7,6%	2026	59,4	59,3
Субординированные облигации на сумму 20,0 миллиардов рублей	8,4%	2025	19,4	19,8
Субординированный депозит на сумму 20,0 миллиардов рублей	Ключевая ставка ЦБ РФ + 2,2%	2026	19,2	17,6
Субординированные еврооблигации на сумму 350,0 миллионов швейцарских франков	4,07%	2024	18,7	19,3
<b>Итого субординированная задолженность</b>			<b>317,7</b>	<b>316,7</b>



**34. ПРОЧИЕ ОБЯЗАТЕЛЬСТВА**

	2021 г.	2020 г.
Прочие финансовые обязательства, учитываемые по амортизированной стоимости:		
Средства в расчетах	54,5	41,1
Первоначальная маржа и прочее полученное обеспечение, гарантирующее исполнение обязательств	41,3	28,1
Обязательства по аренде	35,9	37,4
Начисленные расходы	14,0	9,7
Обязательства по платежам в АСВ	7,5	5,4
Авансы, полученные от лизингополучателей	6,5	5,0
Кредиторская задолженность и предоплаты полученные	4,9	5,1
Обязательства по выплате дивидендов	1,7	1,7
Доходы будущих периодов	1,5	1,6
Прочее	2,5	4,3
<b>Итого прочие финансовые обязательства, учитываемые по амортизированной стоимости</b>	<b>170,3</b>	<b>139,4</b>
Прочие финансовые обязательства, учитываемые по справедливой стоимости:		
Обязательство по поставке ценных бумаг	31,0	14,6
Прочее	–	0,8
<b>Итого прочие финансовые обязательства, учитываемые по справедливой стоимости через прибыль или убыток</b>	<b>31,0</b>	<b>15,4</b>
Прочие финансовые обязательства, отнесенные в категорию переоцениваемых по справедливой стоимости через прибыль или убыток		
Неконтрольные доли участия в консолидированных паевых инвестиционных фондах	2,8	2,8
Прочее	1,2	5,0
<b>Итого прочие финансовые обязательства, отнесенные в категорию переоцениваемых по справедливой стоимости через прибыль или убыток</b>	<b>4,0</b>	<b>7,8</b>
Резервы по обязательствам кредитного характера и финансовым гарантиям (Примечание 49)	43,6	27,8
<b>Итого прочие финансовые обязательства</b>	<b>248,9</b>	<b>190,4</b>
Обязательства по страхованию:		
Пенсионные обязательства, учитываемые в соответствии с МСФО (IFRS) 4 «Договоры страхования» (Примечание 14)	298,4	286,7
Резерв незаработанной премии	–	0,1
<b>Итого обязательства по страхованию</b>	<b>298,4</b>	<b>286,8</b>
Прочие нефинансовые обязательства, учитываемые по первоначальной стоимости:		
Задолженность по расчетам с персоналом	69,2	57,4
Обязательства по уплате налогов	21,6	23,3
Резервы под гарантии исполнения и судебные иски (Примечание 49)	15,4	13,2
Прочие обязательства, относящиеся к нефинансовой деятельности	15,2	52,0
Обязательства в рамках пенсионных планов	3,2	4,0
Доходы будущих периодов	2,2	6,1
Прочее	20,8	14,9
<b>Итого прочие нефинансовые обязательства, учитываемые по первоначальной стоимости</b>	<b>147,6</b>	<b>170,9</b>
<b>Итого прочие обязательства</b>	<b>694,9</b>	<b>648,1</b>

По состоянию на 31 декабря 2021 и 2020 годов прочие обязательства, относящиеся к нефинансовой деятельности, были преимущественно связаны с операциями с недвижимостью и строительством.

### 35. УСТАВНЫЙ КАПИТАЛ

Объявленный, выпущенный и полностью оплаченный уставный капитал Банка включает:

	2021 г.		2020 г.	
	Количество акций	Номинальная стоимость	Количество акций	Номинальная стоимость
Обыкновенные акции	12 960 541 337 338	138,1	12 960 541 337 338	138,1
Привилегированные акции первого типа	21 403 797 025 000	214,0	21 403 797 025 000	214,0
Привилегированные акции второго типа	3 073 905 000 000	307,4	3 073 905 000 000	307,4

Взносы в уставный капитал Банка были первоначально сделаны в рублях, иностранной валюте и золотых слитках. Все обыкновенные акции имеют номинальную стоимость 0,01 рубля и предоставляют владельцам одинаковые права, в т.ч. право одного голоса. Привилегированные акции первого типа имеют номинальную стоимость 0,01 рубля за акцию, привилегированные акции второго типа имеют номинальную стоимость 0,1 рубля за акцию. Привилегированные акции первого и второго типов являются неконвертируемыми, не дающими права голоса. Дивиденды по привилегированным акциям первого и второго типов выплачиваются на основании решения Общего собрания акционеров.

На 31 декабря 2021 года и 31 декабря 2020 года общее количество разрешенных к выпуску обыкновенных акций составило 14 000 000 000 000 штук номинальной стоимостью 0,01 рубля за акцию. За год, закончившийся 31 декабря 2021 года, чистое изменение количества обыкновенных акций Банка, удерживаемых компаниями Группы, уменьшилось на 1 904 985 267 штуки (за год, закончившийся 31 декабря 2020 года уменьшилось на 1 491 584 347 штуки), а количество собственных акций, выкупленных у акционеров, уменьшилось до 551 413 969 штук (31 декабря 2020 года: до 2 456 399 236 штук), соответственно. Таким образом, по состоянию на 31 декабря 2021 года количество находящихся в обращении обыкновенных акций составило 12 959 989 923 369 штук (31 декабря 2020 года: 12 958 084 938 102 штук).

### 36. БЕССРОЧНЫЕ ОБЛИГАЦИИ И НОТЫ УЧАСТИЯ В КРЕДИТЕ

	Ставки, годовых	Валюта	2021 г.	2020 г.
Бессрочные ноты участия в кредите	9,5%	Доллар США	167,2	166,6
Бессрочные облигации	10,0% и 3,75% плюс ключевая ставка ЦБ РФ	Российский рубль	128,8	–
Бессрочные облигации	5,0% и 4,5% плюс ставка обеспеченного финансирования овернайт («SOFR»)	Доллар США	73,6	–
Бессрочные облигации	3,75% и 4,15% плюс Европейская межбанковская ставка предложения («EURIBOR») на шесть месяцев	Евро	24,2	–
<b>Итого бессрочные облигации и ноты участия в кредите</b>			<b>393,8</b>	<b>166,6</b>

Принимая во внимание неопределенный срок погашения нот и возможность отмены купонных выплат (без возникновения прав инвесторов на накопление данных неуплаченных купонов), Группа учитывает бессрочные облигации и ноты участия в кредите как долевой инструмент, который может быть включен в состав капитала 1-го уровня для целей расчета коэффициента достаточности капитала в соответствии с требованиями Базельского соглашения. Кроме этого, ЦБ РФ одобрил включение данного субординированного займа в расчет норматива достаточности капитала Банка ВТБ.

Группа учитывает бессрочные облигации и ноты участия в кредите, номинированные в долларах США и в евро, в сумме их рублевого эквивалента, используя для пересчета обменный курс на отчетную дату с отражением влияния пересчета валют в составе нераспределенной прибыли. Затраты, связанные с эмиссией, также были отражены в составе нераспределенной прибыли.

В соответствии с текущими условиями по выпуску бессрочных облигаций и нот участия в кредите выплата процентов Группой по следующему купону не является обязательной. Купонные платежи по бессрочным облигациям и нотам участия в кредите начисляются в дату их выплаты если решение ВТБ о соответствующей выплате принято.

В качестве маркет-мейкеров дочерние компании Группы ВТБ покупают и продают на рынке бессрочные облигации и ноты участия в кредите, удерживая их, как правило, в течение непродолжительного периода времени. В течение периода владения бессрочные облигации и ноты участия в кредите включаются в статью «Собственные акции, выкупленные у акционеров, и бессрочные облигации и ноты участия в кредите, выкупленные у держателей» в составе собственных средств акционеров.

### 37. ПРОЧИЕ ФОНДЫ

Ниже представлено движение по статьям прочих фондов:

	Фонд переоценки по справедливой стоимости долговых и долевых инвестиционных финансовых активов и инструментов хеджирования денежных потоков	Фонд переоценки земли и зданий	Фонд накопленных курсовых разниц	Итого
<b>2019 г.</b>	<b>8,0</b>	<b>24,1</b>	<b>34,0</b>	<b>66,1</b>
Совокупный доход/(убыток) за период, итого	8,6	(0,3)	31,6	39,9
Перенос фонда переоценки зданий в результате выбытия или по мере амортизации	–	5,3	–	5,3
Перенос фонда переоценки долевых инвестиционных финансовых активов в результате выбытия	0,8	–	–	0,8
<b>2020 г.</b>	<b>17,4</b>	<b>29,1</b>	<b>65,6</b>	<b>112,1</b>
Совокупный (убыток)/доход за период, итого	(23,1)	5,5	(3,8)	(21,4)
Перенос фонда переоценки зданий в результате выбытия или по мере амортизации	–	(0,5)	–	(0,5)
Перенос справедливой стоимости резерва по долевым активам в результате выбытия или по мере прекращения признания	(0,1)	–	–	0,1
Выбытие дочерних компаний	–	(0,5)	–	(0,5)
<b>2021 г.</b>	<b>(5,6)</b>	<b>33,6</b>	<b>61,8</b>	<b>89,8</b>

### 38. ДИВИДЕНДЫ ОБЪЯВЛЕННЫЕ, ВЫПЛАТЫ ПО БЕССРОЧНЫМ ОБЛИГАЦИЯМ И НОТАМ УЧАСТИЯ В КРЕДИТЕ И ПРОЧИЕ РАСПРЕДЕЛЕНИЯ

Согласно Положению о дивидендной политике Банка, утвержденной Наблюдательным советом Банка 29 января 2016 года, базой для расчета дивидендов является консолидированная чистая прибыль Банка, определенная по международным стандартам финансовой отчетности по итогам за год. Общее собрание акционеров принимает решение о выплате (объявлении) дивидендов. Объявленные дивиденды выплачиваются акционерам в течение 25 рабочих дней.

Согласно решению, принятому внеочередным Общим собранием акционеров ВТБ 8 декабря 2016 года, размер дивиденда по привилегированным акциям первого типа и привилегированным акциям второго типа может определяться по результатам трех месяцев, шести месяцев, девяти месяцев отчетного года и (или) по результатам отчетного года Общим собранием акционеров Банка по рекомендации Наблюдательного совета Банка.

Дивиденды, объявленные годовым Общим собранием акционеров ВТБ, представлены ниже:

	2021 г.			2020 г.		
	Сумма	Дивиденды на одну акцию (в рублях)	Период	Сумма	Дивиденды на одну акцию (в рублях)	Период
Обыкновенные акции	0,2	0,000017	за 2020 год	10,0	0,000773	за 2019 год
Привилегированные акции первого типа	0,1	0,000005		4,1	0,000194	
Привилегированные акции второго типа	0,2	0,000046		6,0	0,001936	
Обыкновенные акции	17,9	0,001383	за счет	–	–	за счет
Привилегированные акции первого типа	5,9	0,000275	нераспределенной прибыли прошлых лет	4,4	0,000204	нераспределенной прибыли прошлых лет
Привилегированные акции второго типа	8,5	0,002752		–	–	

Дивиденды и распределения неконтролирующим акционерам и участникам представлены ниже:

	2021 г.		2020 г.	
	Сумма	Период	Сумма	Период
АО «Асгард»	0,8	за 2020 год и 1 полугодие 2020 года	0,7	за 2019 год и 9 месяцев 2020 года
«ВТБ Африка» С.А.	0,5	за 2020 год	0,5	за 2019 год
ВТБ Капитал АД	0,3	за 2020 год	0,3	за 2019 год
ООО «Медиаialogия»	0,2	за 2020 год	–	–
Ситер Инвест Б.В.	0,1	окончательные дивиденды за 2019 год	0,3	за 2019 год
ООО «Хрустальные башни»	0,1	за 2020 год и 1 квартал 2021 года	0,4	за 2019 год и 9 месяцев 2020 года
«ВТБ Банк (Европа)» СЕ	0,1	за 2020 год	–	–

В 2021 году Банк уменьшил размер дивидендных выплат за 2020 год по привилегированным акциям на сумму понесенных расходов в размере 2,9 миллиарда рублей в рамках исполнения поручения акционера.

В июне и декабре 2021 года ВТБ произвел выплаты по бессрчным нотам участия в кредите в сумме 15,7 миллиарда рублей (в июне и декабре 2020 года: 15,4 миллиарда рублей).

В августе и ноябре 2021 года ВТБ произвел выплаты по бессрчным облигациям в сумме 6,2 миллиарда рублей.

## РИСКИ

39. СУЩЕСТВЕННЫЕ УЧЕТНЫЕ ОЦЕНКИ И СУЖДЕНИЯ .....	69
40. ЭКОНОМИЧЕСКАЯ СРЕДА, В КОТОРОЙ ГРУППА ОСУЩЕСТВЛЯЕТ СВОЮ ДЕЯТЕЛЬНОСТЬ..	71
41. УПРАВЛЕНИЕ ФИНАНСОВЫМИ РИСКАМИ .....	73
- КРЕДИТНЫЙ РИСК	74
- РЫНОЧНЫЙ РИСК	83
- РИСК ИЗМЕНЕНИЯ ПРОЦЕНТНЫХ СТАВОК И АНАЛИЗ ЧУВСТВИТЕЛЬНОСТИ	83
- ВАЛЮТНЫЙ РИСК И АНАЛИЗ VAR	85
- ЦЕНОВОЙ РИСК	87
- РИСК ЛИКВИДНОСТИ И АНАЛИЗ ДОГОВОРНЫХ СРОКОВ, ОСТАВШИХСЯ ДО ПОГАШЕНИЯ	87
- ТЕКУЩИЕ И ДОЛГОСРОЧНЫЕ АКТИВЫ И ОБЯЗАТЕЛЬСТВА	92
- КОНЦЕНТРАЦИЯ РИСКА ПО ГЕОГРАФИЧЕСКОМУ ПРИЗНАКУ	94
42. ОЦЕНКА СПРАВЕДЛИВОЙ СТОИМОСТИ .....	96
43. УПРАВЛЕНИЕ КАПИТАЛОМ И ДОСТАТОЧНОСТЬ КАПИТАЛА .....	110

### 39. СУЩЕСТВЕННЫЕ УЧЕТНЫЕ ОЦЕНКИ И СУЖДЕНИЯ

Группа использует оценки и допущения, которые оказывают влияние на отражаемые в консолидированной финансовой отчетности суммы и балансовую стоимость активов и обязательств в следующем финансовом году. Оценки и суждения подвергаются постоянному критическому анализу и основаны на прошлом опыте руководства и других факторах, в том числе на ожиданиях относительно будущих событий, которые, как считается, являются обоснованными в сложившихся обстоятельствах. В процессе применения учетной политики руководство также использует некоторые суждения, кроме тех, которые требуют оценок. Эти оценки основаны на информации, имеющейся на дату составления финансовой отчетности. Фактические результаты могут существенно отличаться от таких оценок. Суждения, которые оказывают наиболее существенное влияние на суммы, отражаемые в консолидированной финансовой отчетности, и оценки, результатом которых могут быть существенные корректировки балансовой стоимости активов и обязательств в течение следующего финансового года, включают:

#### Классификация финансовых активов

Группа анализирует бизнес-модель, в рамках которой удерживается финансовый актив, и оценивает представляют ли денежные потоки, связанные с финансовым активом, исключительно выплаты основного долга и процентов.

Оценка бизнес-модели включает оценку рисков, влияющих на результаты бизнес-модели и состояние портфеля.

Оценка того, представляют ли денежные потоки, связанные с активом, исключительно выплату основного долга и процентов включает анализ договорных условий финансового актива на наличие положений, которые могут изменить периодичность или сумму договорных денежных потоков таким образом, что актив перестает удовлетворять данному критерию.

#### Обесценение финансовых активов

Группа анализирует является ли существенным увеличение кредитного риска с момента первоначального признания финансового актива и использует информацию, основанную на прогнозах и предположениях, при оценке ОКУ (Примечание 41).

#### Обесценение гудвила

Группа анализирует гудвил на предмет обесценения не реже одного раза в год. Это требует оценки ценности использования или справедливой стоимости за вычетом затрат на продажу подразделений, генерирующих денежные средства, на которые относится данный гудвил. В ходе оценки ценности использования Группе необходимо оценить будущие потоки денежных средств, которые ожидается получить от указанного подразделения, выбрав подходящую ставку дисконтирования для расчета текущей стоимости указанных потоков денежных средств (Примечание 26).

#### Обесценение нематериальных активов с ограниченным сроком полезного использования

Группа оценивает, являются ли нематериальные активы с ограниченным сроком полезного использования обесцененными, в случае наличия факторов, указывающих на возможное обесценение. Это требует оценки ценности использования или справедливой стоимости за вычетом расходов на продажу соответствующего нематериального актива. В ходе оценки ценности использования Группе необходимо оценить будущие потоки денежных средств, которые ожидается получить от данного нематериального актива, выбрав подходящую ставку дисконтирования для расчета текущей стоимости указанных потоков денежных средств (Примечание 26).

#### Земля и здания

Справедливая стоимость земли и зданий определяется с использованием методов оценки. Информация об основных суждениях и допущениях представлена в Примечании 42.

#### Срок аренды и сумма обязательства по аренде

В ряде договоров аренды, имеющих у Группы, содержатся опционы на продление и прекращение договора аренды. Эти условия используются для обеспечения максимальной операционной гибкости при управлении договорами. Руководство делает вывод о наличии опциона на продление аренды исходя из условий договора аренды и применимого законодательства.

Большая часть имеющихся опционов на прекращение договора аренды может быть исполнена только Группой, а не соответствующим арендодателем.

При определении срока аренды руководство Группы учитывает все факты и обстоятельства, создающие экономические стимулы для исполнения опциона на продление аренды или отказа от исполнения опциона на прекращение договора аренды.

Периоды, в отношении которых предусмотрены опционы на продление и прекращение договора аренды, включаются в срок аренды только в том случае, если имеется достаточная уверенность в том, что аренда будет продлена или договор аренды не будет прекращен.

Арендные платежи могут включать переменные арендные платежи (или состоять из переменных арендных платежей), зависящих от индекса или ставки, которые, как правило, представляют собой индекс потребительских цен, или индекс инфляции, или определенный процент индексации, согласованный сторонами. Существует некоторая неопределенность в отношении будущих индексов, которые оказывают влияние на сумму обязательства по аренде. Группа ежегодно оценивает будущие арендные платежи на основе индексов, имеющих на указанную дату, и соответствующим образом пересматривает обязательство по аренде, когда изменение индекса или ставки оказывает влияние на арендные платежи.

### 39. СУЩЕСТВЕННЫЕ УЧЕТНЫЕ ОЦЕНКИ И СУЖДЕНИЯ (ПРОДОЛЖЕНИЕ)

#### Недвижимость, предназначенная для продажи в ходе обычной небанковской деятельности

Недвижимость, предназначенная для продажи в ходе обычной небанковской деятельности, отражается по наименьшей из величин: себестоимости и чистой возможной цены продажи. Чистая возможная цена продажи представляет собой расчетную цену продажи в ходе обычной деятельности за вычетом затрат на завершение строительства и затрат, необходимых для осуществления продаж. Чистая возможная цена продажи для недвижимости, готовой к эксплуатации, оценивается применительно к условиям рынка и цен, существующих на отчетную дату, и определяется Группой, с учетом соответствующих внешних консультаций и последних сделок на рынке.

Чистая возможная цена продажи для недвижимости в стадии незавершенного строительства или девелопмента оценивается на основании рыночных цен продаж на отчетную дату по аналогичной недвижимости, готовой к эксплуатации, за вычетом затрат на завершение строительства, представленных в бюджете строительства, с поправкой на временную стоимость фондирования, если она является существенной.

#### Отсутствие контроля над компаниями, в которых Группе принадлежит более половины голосующих акций

Группа считает, что не обладает контролем в отношении некоторых компаний, в которых ей принадлежит более 50% голосующих акций. Факторы, оцениваемые Группой, включают введение конкурсного производства в отношении компании, а также прочие факторы, приводящие к невозможности осуществления контроля над деятельностью компании со стороны Группы (Примечания 45, 46).

#### Наличие контроля над компаниями, в которых Группе принадлежит менее половины голосующих акций

Группа обладает контролем в отношении некоторых компаний в соответствии с МСФО (IFRS) 10, несмотря на то, что ей принадлежит менее 50% голосующих акций этих компаний. Факторы, принимаемые Группой во внимание при определении наличия контроля, включают наличие потенциальных прав голоса, существующие соглашения Банка с другими держателями прав голоса, а также прочие факторы, приводящие к возможности осуществлять над операциями объекта инвестиций (Примечание 44).

#### Определение наличия существенного влияния на другие предприятия

Группа может владеть голосующими акциями других предприятий в размере, приближающемся, но не превышающем 20%. Наличие существенного влияния Группы в таких предприятиях определяется на основе суждения относительно того, имеет ли Группа право участвовать в принятии решений относительно финансовой и операционной деятельности объекта инвестиции, в т.ч. способна ли она заблокировать осуществление некоторых неблагоприятных для Группы изменений, не имея контроля или совместного контроля над соответствующими предприятиями. Подробные сведения об инвестициях Группы в предприятия, на которые Группа оказывает существенное влияние, приведены в Примечании 46.

#### Признание отложенного актива по налогу на прибыль

Расходы по налогу на прибыль, относящиеся к текущим налоговым активам и обязательствам, признаются исходя из ставок налога на прибыль, действовавших на конец отчетного периода в соответствующих налоговых юрисдикциях присутствия Группы. Расходы по налогу на прибыль, относящиеся к отложенным налоговым активам и обязательствам, оцениваются по ставкам налога на прибыль, которые будут применяться в течение периода реализации отложенных активов или урегулирования обязательств, исходя из ставок налога на прибыль, официально действовавших на конец отчетного периода.

Признанный отложенный актив по налогу на прибыль представляет собой сумму налога на прибыль, возмещаемую в будущих периодах за счет уменьшения налогооблагаемой прибыли, и отражается в отчете о финансовом положении. Отложенный налоговый актив признается только в той степени, в которой вероятно использование соответствующей налоговой экономии. Налогооблагаемая прибыль будущих периодов и размер прогнозной вероятной налоговой экономии в будущих периодах определяются исходя из среднесрочного бизнес-плана, подготовленного руководством. Для целей налогообложения Группа рассматривает возможность консолидации компаний, которые получают налогооблагаемую прибыль, с компаниями, которые генерируют налоговый убыток (Примечание 17).

#### Структурированные компании

Структурированные компании созданы таким образом, что наличие прав голоса или аналогичных прав не является доминирующим фактором для установления того, под чьим контролем они находятся. Для того чтобы определить, насколько отношения между Группой и структурированной компанией свидетельствуют о наличии у Группы контроля над этой компанией, также необходимы суждения.

**39. СУЩЕСТВЕННЫЕ УЧЕТНЫЕ ОЦЕНКИ И СУЖДЕНИЯ (ПРОДОЛЖЕНИЕ)****Структурированные компании (продолжение)**

Группа не консолидирует структурированные компании, которые не находятся под ее контролем. Поскольку в ряде случаев сложно определить наличие у Группы контроля над структурированной компанией, руководство выносит суждения относительно соответствующих рисков и выгод Группы, а также относительно ее способности принимать решения по операционной деятельности рассматриваемой структурированной компании. Во многих случаях существуют компоненты, которые при отдельном рассмотрении указывают на наличие или отсутствие контроля над структурированной компанией, однако при совместном рассмотрении затрудняют принятие четкого решения. При наличии у Группы большего объема доказательств существования контроля структурированная компания консолидируется. Более подробная информация о рисках Группы, возникающих в связи со структурированными компаниями, представлена в Примечании 48.

**Оценка справедливой стоимости финансовых инструментов, в отношении которых использовались существенные ненаблюдаемые исходные данные**

Подробная информация об оценке справедливой стоимости не обращающихся на рынке акций, классифицированных в качестве финансовых активов, переоцениваемых по справедливой стоимости через прибыль или убыток, а также инвестиционных финансовых активов, имеющих в наличии для продажи, приводится в Примечании 42. Оценка значимости конкретных исходных данных для определения справедливой стоимости требует суждения руководства и раскрывается в Примечании 42.

**Инвестиционная недвижимость**

Справедливая стоимость инвестиционной недвижимости определяется с использованием методов оценки. Информация об основных суждениях и допущениях представлена в Примечании 42.

**Чистые инвестиции в иностранное подразделение**

Группа классифицировала средства, размещенные в иностранных дочерних компаниях, как часть чистых инвестиций Группы в иностранные подразделения, в связи с тем, что погашение данных обязательств со стороны иностранной дочерней компании маловероятно и не ожидается в обозримом будущем.

По состоянию на 31 декабря 2021 года накопленная прибыль от валютной переоценки данных активов в сумме 1,5 миллиарда рублей была классифицирована как часть фонда накопленных курсовых разниц (Примечание 37) в составе собственных средств Группы (31 декабря 2020 года: прибыль в сумме 1,5 миллиарда рублей).

За годы, закончившиеся 31 декабря 2021 года и 31 декабря 2020 года, чистый результат валютной переоценки по этим операциям составил 0,0 миллиарда рублей и 0,6 миллиарда рублей (чистая прибыль), соответственно.

**Судебные процессы**

Группа участвует в нескольких судебных процессах. Группа применяет суждения для оценки их вероятного исхода и необходимости формирования резерва. В Примечании 49 раскрыта информация о требованиях, по которым отток экономических выгод оценивается как возможный, и о резервах, сформированных по тем требованиям, отток экономических выгод по которым оценивается как вероятный.

**40. ЭКОНОМИЧЕСКАЯ СРЕДА, В КОТОРОЙ ГРУППА ОСУЩЕСТВЛЯЕТ СВОЮ ДЕЯТЕЛЬНОСТЬ****Российская Федерация**

Деятельность Группы преимущественно осуществляется в Российской Федерации (далее – «Россия»). Экономика Российской Федерации проявляет некоторые характерные особенности, присущие развивающимся рынкам. Правовая, налоговая и административная системы подвержены частым изменениям и допускают различные толкования. Экономика страны особенно чувствительна к изменениям цен на нефть и газ. Политические разногласия, а также международные санкции, введенные в отношении ряда российских компаний и физических лиц, негативным образом отразились на экономической ситуации в России.

Данные тенденции могут оказать в будущем существенное влияние на результаты деятельности и финансовое положение Группы, и в настоящее

время сложно предположить, каким именно будет это влияние. Будущая экономическая и нормативно-правовая ситуация и ее влияние на результаты деятельности Группы могут отличаться от текущих ожиданий руководства. Кроме того, такие факторы как снижение реальных доходов населения в России, сокращение ликвидности и рентабельности компаний, а также рост случаев банкротств юридических и физических лиц могут повлиять на способность заемщиков Группы погашать задолженность перед Группой.

Неблагоприятные изменения экономических условий могут привести к снижению стоимости залогового обеспечения, удерживаемого по кредитам и другим обязательствам. При анализе обесценения активов Группа принимает во внимание актуальную макроэкономическую информацию.

#### 40. ЭКОНОМИЧЕСКАЯ СРЕДА, В КОТОРОЙ ГРУППА ОСУЩЕСТВЛЯЕТ СВОЮ ДЕЯТЕЛЬНОСТЬ (ПРОДОЛЖЕНИЕ)

##### Российская Федерация (продолжение)

По состоянию на 31 декабря 2021 года и 31 декабря 2020 года, выборочные макроэкономические показатели в России были следующими:

- (1) ключевая ставка ЦБ РФ составляла 8,5% годовых и 4,25% годовых, соответственно;
- (2) обменный курс ЦБ РФ составлял 74,2926 рубля и 73,8757 рубля за один доллар США, соответственно.

##### Пандемия COVID-19

В 2020 году на мировую экономику негативно повлияла пандемия коронавируса (COVID-19), распространившаяся из центрального Китая на другие страны мира.

Влияние пандемии на развитие экономики на уровне отдельных стран и мировой экономики в целом не имеет исторических аналогов с другими периодами, когда правительства принимали пакеты мер по спасению экономики.

Социальное дистанцирование и меры изоляции, направленные на борьбу с распространением COVID-19 в различных странах, вызвали существенное снижение уровня потребительских расходов и деловой активности компаний в сфере розничной торговли, транспорта, путешествий и туризма, общественного питания, развлечений и многих других направлений.

Несмотря на то, что в 2021 году началась вакцинация населения, эпидемическая ситуация остается неопределенной в связи с появлением новых штаммов COVID-19. Восстановление экономики тесно связано с сохраняющимися ограничительными мерами. Во многих странах продолжается рост безработицы, а уровень экономической активности остается пониженным.

Восстановление экономической активности в Российской Федерации остается неравномерным. Межотраслевое взаимодействие приводит к тому, что негативные тенденции затрагивают широкий круг отраслей и общее снижение экономической активности может превосходить первоначальный отрицательный эффект ограничений в отдельных секторах экономики.

Правительство и Центральный банк России приняли ряд мероприятий для поддержки экономики, пострадавшей из-за влияния COVID-19. Среди прочего эти меры предусматривали субсидирование заимствований для пострадавших отраслей и физических лиц, платежные «каникулы» и смягчение ряда регуляторных требований, направленных на поддержание способности финансового сектора предоставлять ресурсы и помогать клиентам избегать проблем с ликвидностью.

##### Прочие страны

Группа осуществляет деятельность не только в России, но и в Беларуси, Казахстане, Азербайджане, Армении и Грузии, а также в ряде европейских стран (Австрия, Германия, Великобритания) и некоторых других странах. Сложная ситуация в экономике и на финансовых рынках в ряде стран стала причиной падения ВВП или отрицательного темпа его роста, девальвации национальной валюты, сокращения объемов потребления, а также спада инвестиционной активности.

Группа осуществляет деятельность в Великобритании через дочерний банк. 31 января 2020 года Великобритания вышла из состава Европейского Союза (ЕС). В течение переходного периода, продолжавшегося до 31 декабря 2020 года, Великобритания не была больше членом ЕС, но по-прежнему подчинялась законодательству ЕС и сохраняла свое участие в Таможенном Союзе.

В декабре 2020 года Великобритания и ЕС достигли договоренности о проекте Соглашения о торговле и сотрудничестве, которое будет применяться к будущим торговым и иным взаимоотношениям. Проект Соглашения должен быть ратифицирован обеими сторонами. Проект соглашения применялся на временной основе в период с 1 января 2021 года до 28 февраля 2021 года, до момента обоюдной ратификации. В марте 2021 года Великобритания в одностороннем порядке продлила льготный период в отношении торговых пошлин. В ответ ЕС были инициированы встречные юридические процедуры против Великобритании.

В связи с неопределенностью относительно последующих связей между Великобританией и Евросоюзом, влияние этого фактора на рынки и деловую активность не может быть оценено достоверно. Группа анализирует различные сценарии и их возможное влияние на клиентские предложения и торговые операции, а также предпринимает меры для минимизации такого потенциального влияния.

##### Секторальные санкции

Со второй половины 2014 года Группа осуществляет деятельность в условиях ограниченных секторальных санкций, введенных рядом стран. Группа учитывает данные санкции в своей деятельности, постоянно отслеживает их и анализирует их влияние на финансовое положение и финансовые результаты деятельности Группы.

Хотя, по мнению руководства, им предпринимаются адекватные меры для поддержки устойчивого развития бизнеса Группы в текущих обстоятельствах, непредвиденное дальнейшее ухудшение ситуации в вышеуказанных областях может негативно повлиять на результаты и финансовое положение Группы, при этом определить степень такого влияния в настоящее время не представляется возможным.



#### 41. УПРАВЛЕНИЕ ФИНАНСОВЫМИ РИСКАМИ

Группа подвержена финансовым рискам, включая кредитный риск, риск ликвидности и рыночный риск.

Одним из ключевых подходов к управлению финансовыми рисками в группе ВТБ является управление деятельностью группы ВТБ с учетом аппетита к риску.

Риск-аппетит группы ВТБ представляет собой систему количественных и качественных показателей, определяющих целевой агрегированный уровень / профиль рисков, которые группа ВТБ способна и/или желает принять с учётом требований заинтересованных лиц (акционеров, регуляторов, руководства, рейтинговых агентств, инвесторов) для достижения поставленных стратегических целей.

В соответствии с действующей «Концепцией консолидированного управления рисками в Группе ВТБ» и бизнес-моделью Группы система управления рисками в группе ВТБ имеет матричную структуру, которая:

- включает в себя уровни локального (на уровне компаний-участников Группы) и консолидированного (на уровне Группы в целом) управления рисками с высокой степенью централизации групповой функции риск-менеджмента;
- выстраивается с учетом глобальных бизнес-линий Группы (корпоративно-инвестиционный бизнес, средний и малый бизнес, розничный бизнес) и присущей им специфики рисков, а также в разрезе по видам рисков.

Организационная структура управления рисками в группе ВТБ включает:

- коллегиальные органы (комитеты) Группы;
- коллегиальные органы (комитеты) Банка ВТБ как головного банка банковской группы;
- центральный аппарат (главный риск-менеджер Группы и центры компетенции риск-функции Группы);
- локальные органы управления, рабочие коллегиальные органы (комитеты), структурные подразделения / уполномоченные должностные лица участников Группы.

В каждом банке группы ВТБ управление рисками осуществляется соответствующими органами, преимущественно, Наблюдательным советом (Советом директоров) и Правлением. В состав стандартной организационной структуры банка группы ВТБ входит руководитель (риск-менеджер) и одно или несколько подразделений, ответственных за управление рисками. В дочерних финансовых компаниях, чья деятельность связана с финансовыми рисками (в частности, ВТБ Лизинг, ВТБ Факторинг, ВТБ Капитал), общие принципы организации управления рисками аналогичны тем, которые применяются банками Группы.

Функция консолидированного управления рисками на уровне группы ВТБ централизована и осуществляется Банком ВТБ. В организационной структуре Банка ВТБ основными подразделениями, ответственными за управление рисками на уровне Группы, являются Департамент интегрированного управления рисками, Департамент корпоративных кредитных рисков, Департамент розничных кредитных рисков, Департамент андеррайтинга, Департамент залогов, Управление модельных рисков и валидации и Управление экспертизы и фрод-мониторинга.

Наблюдательный совет Банка ВТБ согласно регуляторным требованиям Банка России осуществляет функции в области управления рисками Группы (в частности, утверждает и регулярно пересматривает стратегию управления рисками и капиталом Группы, включая ключевые параметры риск-аппетита, рассматривает регулярную отчетность о значимых рисках и достаточности капитала группы ВТБ и ее участников).

Общий контроль за функционированием системы управления рисками Группы на консолидированном уровне осуществляется Правлением Банка ВТБ.

Дополнительно на уровне Группы функционирует ряд коллегиальных органов для осуществления координации текущей деятельности в рамках консолидированного управления рисками. Общий надзор за управлением рисками на уровне участников Группы осуществляется Управляющим комитетом Группы ВТБ (далее – «УКГ»).

В качестве руководящего координирующего органа Группы, на основании предоставленных полномочий УКГ принимает решения в отношении концепции и процедур по управлению рисками Группы. Решения и рекомендации УКГ являются основой для соответствующих управленческих решений, принимаемых компаниями-участниками Группы.

Вопросы риск-менеджмента методологического и оперативного характера рассматриваются специальными комитетами и ответственными подразделениями / центрами риск-компетенции Группы.

На уровне Банка ВТБ как головного банка банковской группы действуют Комитет по управлению кредитными и рыночными рисками (КУКиРР), Комитет по розничным рискам (КРР) и Финансовый комитет (ФК).

Основными задачами ФК в части управления рисками Группы являются:

- Совершенствование системы управления рисками и капиталом;
- Управление капиталом;
- Управление валютным риском структурной открытой валютной позиции (далее – «ОВП»), процентным риском Банковской книги, риском ликвидности;
- Определение политики в области внутреннего и внешнего ценообразования и формирование принципов системы фондирования операций.

#### 41. УПРАВЛЕНИЕ ФИНАНСОВЫМИ РИСКАМИ (ПРОДОЛЖЕНИЕ)

Основными задачами КУКиРР в части управления рисками Группы являются:

- Совершенствование системы управления профильными видами рисков;
- Управление рыночными рисками Торговой книги;
- Управление модельным риском в части кредитных рисков и рыночных рисков Торговой книги;
- Управление рисками концентрации (за исключением риска концентрации источников ликвидности).

Основной задачей КРР в части управления рисками Группы является:

- Определение приоритетных направлений, подходов, стандартов;
- Определение рекомендаций, направленных на управление розничными кредитными рисками.

Информация по иным комитетам в области управления финансовыми рисками группы ВТБ раскрывается ниже в разделах по видам рисков.

##### КРЕДИТНЫЙ РИСК

**Кредитный риск** – риск возникновения убытков Группы в результате неисполнения (ненадлежащего исполнения) контрагентом своих обязательств перед Компаниями Группы.

Кредитные риски, которым подвергается группа ВТБ, в основном связаны с такими видами банковской деятельности, как кредитование корпоративных клиентов и физических лиц, межбанковское кредитование, открытие непокрытых аккредитивов и предоставление гарантий, осуществление операций с ценными бумагами и производными финансовыми инструментами и лизинг.

Управление кредитным риском в рамках Группы ВТБ осуществляется на основе сочетания следующих подходов:

- управление локальным кредитным риском на уровне отдельных участников Группы;
- управление консолидированным кредитным риском на уровне Группы.

В рамках системы управления локальным кредитным риском участники Группы самостоятельно принимают на себя кредитные риски и управляют ими (включая страхование, хеджирование и т.д.) в рамках установленных полномочий и лимитов с учетом индикаторов риска и в соответствии с национальным законодательством и стандартами Группы. Компании Группы несут ответственность за результаты деятельности по кредитованию, за качество своих кредитных портфелей, а также мониторинг и контроль кредитного риска применительно к их портфелям.

Согласно принятой УКГ «Концепции управления консолидированным риском Группы ВТБ», управление консолидированным кредитным риском включает следующие функции:

- рассмотрение и утверждение стратегии, политики, единых основополагающих принципов и подходов, касающихся деятельности по кредитованию / инвестиционной деятельности и управления кредитным риском и предназначенных для применения в масштабах всей Группы;
- контроль на консолидированной основе над текущим уровнем (концентрацией) кредитного риска и разработка необходимых мер по минимизации рисков (потенциальных убытков).

Управление консолидированным кредитным риском охватывает основные типы активов и внебалансовых (условных) обязательств компаний Группы, несущих кредитный риск и требующих контроля над их концентрацией на уровне Группы. Объем и параметры операций, подлежащих консолидированному контролю и отчетности, определяются координирующими органами Группы.

Ниже представлены ключевые элементы управления консолидированным кредитным риском внутри группы ВТБ:

- периодический пересмотр политики группы ВТБ в области кредитного риска, гармонизация кредитной политики дочерних компаний и приведение ее в соответствие с кредитной политикой Группы;
- установление консолидированных лимитов, портфельных лимитов (включая лимиты по обычным контрагентам / группам взаимосвязанных контрагентов, странам, отраслям экономики), внутренних индикативных ограничений крупного кредитного риска;
- унификация процедур предоставления кредитов и методов оценки кредитного риска (системы кредитных рейтингов для корпоративных и розничных клиентов и финансовых институтов, рейтинговые (скоринговые) системы – для розничных клиентов);
- оптимизация работы с проблемными активами, в т.ч. с привлечением третьих лиц на условиях соответствующего договора, с соблюдением требований действующего законодательства;
- совершенствование системы принятия кредитных решений;
- унификация и стандартизация технологических процессов производства и реализации продуктов с «массовыми» условиями кредитования;
- оценка размера экономического капитала (капитала, подверженного риску), достаточного для покрытия кредитных рисков Группы;
- подготовка консолидированной аналитической отчетности по кредитным рискам;
- стресс-тестирование;
- формирование/мониторинг резервов под ожидаемые кредитные убытки в соответствии с МСФО.

#### 41. УПРАВЛЕНИЕ ФИНАНСОВЫМИ РИСКАМИ (ПРОДОЛЖЕНИЕ)

##### КРЕДИТНЫЙ РИСК (ПРОДОЛЖЕНИЕ)

Во внутригрупповых документах, утверждаемых УКГ и профильными комитетами при УКГ, а также иными коллегиальными органами, осуществляющими контроль за управление кредитными рисками в масштабах всей Группы, содержатся основные принципы, подходы и стандарты управления рисками и организации кредитных процессов в Группе, предусмотренные для выполнения каждым банком Группы, а также отдельными финансовыми компаниями в составе Группы.

Дочерние банки обязаны создать систему управления кредитным риском, а также сформировать кредитные процедуры в соответствии со стандартами Группы.

Политика в области кредитного риска принимается каждым дочерним банком и регулярно анализируется на предмет необходимости изменений, обычно один раз в год или в два года.

Общая (типовая) процедура принятия кредитной политики выглядит следующим образом:

- проекты кредитной политики или поправок к ней, касающихся важных вопросов, подлежат предварительному рассмотрению и согласованию с Банком ВТБ;
- кредитная политика и поправки к ней утверждаются Наблюдательным советом (Советом директоров) дочернего банка;
- Банк ВТБ имеет право предложить внесение поправок в кредитную политику дочернего банка в рамках централизованного процесса регулирования и контроля над кредитным риском Группы при условии, что такие поправки не противоречат законодательно-нормативным положениям стран, в которых зарегистрированы участники Группы.

Полномочия руководства и исполнительных органов участников Группы в части принятия решений о предоставлении кредитов и осуществления операций кредитования определяются учредительными документами этих компаний и применимым местным законодательством.

Контроль за управлением кредитными рисками, а также его координацию в масштабах всей Группы осуществляют следующие коллегиальные органы:

- УКГ;
- КУКиРР;
- Кредитный комитет Корпоративно-инвестиционного бизнеса (ККГ КИБ);
- Кредитный комитет по среднему бизнесу (ККГ СБ);
- КРР.

ККГ КИБ и ККГ СБ являются постоянно действующими коллегиальными комитетами при УКГ, обладающими полномочиями по принятию решений (соответственно, по клиентам корпоративно-инвестиционного бизнеса или среднего бизнеса). В состав ККГ КИБ, возглавляемого членом Правления ВТБ, ответственным за управление рисками в масштабах всей Группы, и в состав ККГ СБ, возглавляемого представителем Департамента андеррайтинга Банка ВТБ, входят представители структурных подразделений Банка ВТБ (по управлению рисками, юридическим вопросам, банковскому обслуживанию корпоративных клиентов, инвестиционно-банковской деятельности, Казначейства и др.). Основные задачи данных комитетов перечислены ниже:

- принятие решений, необходимых для реализации общегрупповой политики по контролю за концентрацией рисков группы ВТБ в части КИБ/СБ, соответственно;
- установление консолидированных лимитов кредитного риска;
- анализ отдельных операций и крупных сделок, проводимых компаниями Группы.

Группа ВТБ работает над уменьшением числа факторов риска, связанных с концентрацией кредитов по отдельным крупным корпоративным заемщикам / группе связанных заемщиков, и диверсификацией кредитного риска. Для этих целей устанавливается целевой ориентир в отношении доли крупнейших заемщиков группы ВТБ в корпоративном кредитном портфеле Группы. Компаниям группы ВТБ рекомендуется определять аналогичные локальные обоснованные целевые ориентиры в рамках собственной локальной кредитной политики / стратегии управления рисками исходя из определенного Группой приемлемого уровня концентрации кредитного риска.

В Банке ВТБ Департамент корпоративных кредитных рисков (далее – «ДККР») отвечает за управление корпоративным кредитным риском в масштабах всей Группы, включая оптимизацию системы управления кредитным риском, консолидацию соответствующих данных по Группе и мониторинг консолидированных лимитов.

#### 41. УПРАВЛЕНИЕ ФИНАНСОВЫМИ РИСКАМИ (ПРОДОЛЖЕНИЕ)

##### КРЕДИТНЫЙ РИСК (ПРОДОЛЖЕНИЕ)

Координацию управления кредитными рисками, связанными с розничным кредитованием, в рамках Группы осуществляют Департамент розничных кредитных рисков (ДРКР), Департамент андеррайтинга и Управление экспертизы и фрод-мониторинга, которые выполняют следующие задачи:

- разработка единой концепции управления розничными кредитными рисками в Группе ВТБ;
- разработка систем лимитов рисков, связанных с розничным кредитованием;
- разработка стандартов порядка принятия решений в Группе ВТБ;
- разработка стандартов системы мониторинга и подготовки отчетности по рискам, связанным с розничным кредитованием (методология и форматы);
- консолидация отчетов по операциям розничного кредитования Группы;
- мониторинг состояния розничных кредитных портфелей по Группе и управления ими.

Дочерние банки группы ВТБ, предоставляющие кредиты розничным клиентам, руководствуются «Основными стандартами управления розничными кредитными рисками в Группе ВТБ», одобренными ДРКР на КРР, а также другими групповыми документами в области розничного кредитного риска, применимыми при проведении операций розничного кредитования в группе ВТБ.

Мониторинг кредитного риска на уровне Группы осуществляется на основании регулярной отчетности, представляемой в ДККР и ДРКР дочерними компаниями / банками и отражающей размер кредитного риска на консолидированной основе.

##### Категории кредитного риска

Категория кредитного риска	Описание
Благополучные	Активы с приемлемым уровнем риска по внутренней вероятности дефолта, рассматриваемые Банком в качестве целевого сегмента в контексте роста кредитного портфеля.  Отдельные операции кредитования могут быть отнесены к данной категории на основании результатов оценки ожидаемых убытков (как одного из основных параметров количественной оценки рисков по данному сегменту).
Требующие контроля	Активы с повышенным уровнем риска, не относимые Банком к целевому сегменту в контексте выдачи новых кредитов и отнесенные к этой категории на основании расчета внутреннего показателя вероятности наступления дефолта.
Субстандартные	Активы с высоким уровнем риска, для которых имеются факторы значительного кредитного риска, или активы, признанные Банком неприемлемыми в контексте выдачи новых кредитов, которые были определены в эту категорию на основании расчета внутреннего показателя вероятности наступления дефолта. В данную категорию также могут включаться кредиты, в отношении которых Группа провела вынужденную реструктуризацию. На данный момент такие кредиты обслуживаются согласно установленному графику, однако критерии для аннулирования статуса дефолта в отношении данных кредитов еще не соблюдаются, поскольку с момента реструктуризации прошел недостаточный период времени либо значительная часть суммы кредита еще не погашена согласно условиям реструктуризации.
Сомнительные	Активы, классифицируемые как дефолтные, по которым ожидается существенный объем убытков.
Неработающие кредиты (NPL)	Группа определяет неработающие кредиты как кредитно-обесцененные финансовые активы, ОКУ по которым оцениваются за весь срок, с просрочкой установленным договором выплат по основному долгу и (или) процентам сроком более 90 дней, а также кредиты ПСКО с просрочкой выплат по основному долгу и (или) процентам сроком более 90 дней с даты первоначального признания. Кредиты, по которым не требуется осуществлять договорных выплат вплоть до истечения срока действия, по которым установлен льготный период уплаты суммы основного долга и (или) процентов, а также реструктурированные кредиты не считаются неработающими при условии, что просрочка установленных договором выплат не превышает 90 дней.

##### Определения

*Ожидаемые кредитные убытки (ОКУ)* представляют собой оценку приведенной стоимости будущих недополученных денежных средств, взвешенных с учетом вероятности (т.е. средневзвешенное значение кредитных убытков, определенное с использованием соответствующих рисков наступления дефолта в течение определенного промежутка времени в качестве весовых коэффициентов). Оценка ОКУ должна отражать объективный расчет величины убытков и определяться в ходе анализа диапазона возможных сценариев.

Для оценки ОКУ Группа использует следующие основные показатели, а именно:

*Задолженность на момент дефолта (EAD)* – оценочная величина кредитных требований, подтвержденных риску на дату дефолта в будущем с учетом ожидаемого изменения величины кредитных требований после отчетной даты, в том числе связанного с выплатами по основному долгу и процентам, и ожидаемого использования кредитных линий.

**41. УПРАВЛЕНИЕ ФИНАНСОВЫМИ РИСКАМИ (ПРОДОЛЖЕНИЕ)****КРЕДИТНЫЙ РИСК (ПРОДОЛЖЕНИЕ)****Определения (продолжение)**

*Вероятность дефолта (PD)* – оценочное значение вероятности наступления дефолта в течение определенного промежутка времени.

*Потери в случае дефолта (LGD)* – оценочная величина убытков в результате наступления дефолта, основанная на разнице в суммах договорных денежных потоков к получению и денежных потоков, которые рассчитывает получить кредитор, в том числе в результате реализации залогового имущества. Как правило, данная величина выражается в процентах от EAD.

*Ставка дисконтирования* – инструмент для дисконтирования величины ожидаемого убытка до приведенной стоимости на отчетную дату. Ставка дисконтирования представляет собой эффективную процентную ставку (ЭПС) по финансовому инструменту или приближенную к ней ставку.

*Срок действия финансового актива* – максимальный промежуток времени, в течение которого необходимо оценивать ОКУ. В отношении кредитов с фиксированной датой погашения такой срок равен оставшемуся договорному сроку их действия. В отношении обязательств кредитного характера и финансовых гарантий такой срок равен максимальному установленному договором сроку, в течение которого у организации имеется текущее договорное обязательство о предоставлении кредита. Применительно к кредитным картам, выданным физическим лицам, данный срок устанавливается на основании внутренних статистических данных и равен двум годам.

*ОКУ за весь срок* – убытки, возникающие в результате наступления всех возможных событий дефолта на протяжении всего оставшегося срока действия финансового инструмента.

*ОКУ за 12 месяцев* – часть ОКУ за весь срок действия, которая представляет собой ОКУ, вследствие событий дефолта по финансовому инструменту, которые могут наступить в течение 12 месяцев после отчетной даты, ограниченных оставшимся договорным сроком действия финансового инструмента.

*Прогнозная информация* – информация, включая ключевые макроэкономические переменные факторы, оказывающие влияние на величину кредитного риска и ожидаемых кредитных убытков по каждому сегменту портфеля. Необходимость анализа прогнозной информации является одним из основных аспектов оценки ОКУ в соответствии с МСФО (IFRS) 9.

*Коэффициент кредитной конверсии (ККК)* – коэффициент, характеризующий вероятность конверсии внебалансовых обязательств в балансовые требования в течение определенного периода. Расчет ККК может производиться за

12 месяцев или за весь срок действия. Основываясь на результатах проведенного анализа, Группа полагает, что ККК за 12 месяцев и ККК за весь срок действия являются идентичными.

*Приобретенные или созданные кредитно-обесцененные (ПСКО) финансовые активы* – финансовые активы, которые являются кредитно-обесцененными на момент первоначального признания.

*Дефолтные и кредитно-обесцененные активы.* Кредит является дефолтным, или кредитно-обесцененным, если он удовлетворяет одному или нескольким из следующих критериев:

- заемщик просрочил платежи по договору более чем на 90 дней;
- банк реализовал задолженность заемщика, понеся при этом финансовые потери;
- заемщик удовлетворяет критериям отнесения к категории «оплата маловероятна» и прочим качественным факторам, перечисленным ниже:
  - вынужденная реструктуризация;
  - смерть заемщика (в случае кредитов физическим лицам);
  - неплатежеспособность заемщика (в случае банкротства и ликвидации);
  - принятие заемщиком мер, направленных на неисполнение обязательств перед Банком;
  - иные обстоятельства, свидетельствующие о невозможности погашения задолженности заемщиком;
  - отзыв лицензии на осуществление основного вида деятельности;
  - введение временной финансовой администрации в субъекте РФ (муниципальном образовании РФ) (в случае кредитов субъектам РФ);
- создание резерва на возможные потери по ссудам, ссудной и приравненной к ней задолженности не менее 51% от суммы задолженности.

**Существенное увеличение кредитного риска (СУКР)**

Оценка на предмет СУКР проводится на индивидуальной и коллективной основе. Оценка на предмет СУКР по кредитам юридическим лицам, межбанковским кредитам и долговым ценным бумагам, учитываемым по амортизированной стоимости или ССПСД, а также физическим лицам проводится на индивидуальной основе путем мониторинга перечисленных ниже событий и обстоятельств. Департамент корпоративных кредитных рисков и Департамент розничных кредитных рисков регулярно осуществляют мониторинг и анализируют критерии, используемые для определения СУКР.

#### 41. УПРАВЛЕНИЕ ФИНАНСОВЫМИ РИСКАМИ (ПРОДОЛЖЕНИЕ)

##### КРЕДИТНЫЙ РИСК (ПРОДОЛЖЕНИЕ)

###### Существенное увеличение кредитного риска (СУКР) (продолжение)

Группа приходит к выводу о наличии СУКР по финансовому инструменту при условии удовлетворения одного или нескольких количественных, качественных или вспомогательных критериев, перечисленных ниже:

*Применительно к кредитам, выданным юридическим лицам, и межбанковским кредитам:*

- просрочка от 31 до 90 дней;
- существенное увеличение кредитного риска на основании относительного порогового значения, рассчитанного с использованием внутренних рейтингов. Оценка на предмет СУКР производится путем сравнения кредитных рейтингов на дату выдачи и на отчетную дату по каждому отдельному финансовому активу. Величина снижения кредитного рейтинга, свидетельствующая о наличии СУКР, определяется Группой отдельно для каждого рейтинга исходя из увеличения вероятности наступления дефолта при снижении кредитного рейтинга;
- информация, которая доступна в отношении существенного увеличения кредитного риска по группе финансовых инструментов со схожими характеристиками кредитного риска;
- включение в контрольный перечень «Потенциально проблемная задолженность» в соответствии с результатами внутренних процедур мониторинга кредитного риска;

*Применительно к кредитам физическим лицам:*

- просрочка от 31 до 90 дней;
- существенное увеличение кредитного риска, выраженное как относительное увеличение риска дефолта (при этом в качестве показателя риска дефолта используется PD) с момента первоначального признания. Оценка на предмет СУКР производится путем сравнения кредитных рейтингов на дату выдачи и кредитного рейтинга по каждому отдельному финансовому активу на отчетную дату. Величина снижения кредитного рейтинга, свидетельствующая о наличии СУКР, определяется Группой отдельно для каждого рейтинга исходя из относительного увеличения вероятности наступления дефолта при снижении кредитного рейтинга;
- фактические или прогнозируемые негативные изменения в коммерческих, финансовых или экономических условиях, которые отрицательным образом сказываются на платежеспособности заемщика;
- вынужденная реструктуризация кредита, которая обусловлена ухудшением платежеспособности заемщика, и осуществление мероприятий по возврату кредитных средств на отчетную дату.

При наличии свидетельств того, что признаки СУКР перестали наблюдаться, инструмент переклассифицируется в Стадию 1. В случае если кредит переведен в Стадию 2 на основании какого-либо качественного фактора, Группа проводит анализ на предмет того, продолжает ли данный фактор иметь место и не произошли ли в нем изменения.

###### Оценка ОКУ – общие принципы

Применительно к финансовым активам, не отнесенным к категории ПСКО, ОКУ как правило оцениваются на основании риска дефолта на протяжении одного или двух разных периодов в зависимости от наличия существенного увеличения кредитного риска заемщика с момента первоначального признания. Данный подход отражен в общей модели оценки ОКУ с распределением инструментов по трем стадиям:

- Стадия 1: группа финансовых инструментов, кредитный риск по которым существенно не увеличился с момента первоначального признания. Резервы по данной группе создаются в размере ОКУ за 12 месяцев, а процентные доходы рассчитываются на основе валовой балансовой стоимости.
- Стадия 2: группа финансовых инструментов, кредитный риск по которым существенно увеличился с момента первоначального признания. Резервы по данной группе создаются в размере ОКУ за весь срок действия инструментов, а процентные доходы рассчитываются на основе валовой балансовой стоимости.
- Стадия 3: группа кредитно-обесцененных финансовых инструментов, резервы по которым создаются в размере ОКУ за весь срок действия инструментов, а процентные доходы начисляются на основе амортизированной стоимости.

Применительно к финансовым активам, отнесенным к категории ПСКО, ОКУ во всех случаях оцениваются за весь срок действия активов (Стадия 3), и на отчетную дату Группа отражает исключительно накопленные изменения в ожидаемых кредитных убытках за весь срок действия активов с даты их первоначального признания.

Группа оценивает кредитно-обесцененные финансовые активы на индивидуальной основе с учетом принципов, перечисленных далее по тексту.

На коллективной основе Группа оценивает следующие типы кредитов: кредиты физическим лицам, кредиты МСБ и отдельным категориям корпоративных заемщиков. Данный подход предполагает разделение портфеля на однородные сегменты с учетом данных о заемщиках, включая данные о нарушении платежных обязательств и убытках за прошлые периоды, а также прогнозную макроэкономическую информацию.

**41. УПРАВЛЕНИЕ ФИНАНСОВЫМИ РИСКАМИ (ПРОДОЛЖЕНИЕ)****КРЕДИТНЫЙ РИСК (ПРОДОЛЖЕНИЕ)****Оценка ОКУ – общие принципы (продолжение)**

*Принципы оценки на индивидуальной основе.* Оценка ОКУ на индивидуальной основе осуществляется путем сопоставления оценочных значений кредитных убытков при различных сценариях развития событий и вероятности возникновения таких событий. Группа определяет не менее двух возможных сценариев применительно к каждому кредиту, один из которых приведет к возникновению кредитных убытков вне зависимости от вероятности такого сценария. Оценка на индивидуальной основе, как правило, основывается на экспертном суждении. Экспертные суждения подлежат регулярному анализу с тем, чтобы уменьшить расхождение между оценочной и фактической суммами убытков. Кредиты физическим лицам, остаточная стоимость которых превышает 400 миллионов рублей, оцениваются на индивидуальной основе.

*Принципы оценки на коллективной основе.* Для определения категории кредита и оценки резерва под кредитные убытки на коллективной основе Группа распределяет кредиты по сегментам на основании схожих характеристик кредитного риска таким образом, чтобы подверженность риску по кредитам в группе была однородной.

Если у Группы отсутствует возможность распределения финансовых инструментов на основе схожих характеристик кредитного риска и кредитный риск, присущий данным инструментам, существенно увеличился с момента первоначального признания, Группа признает ОКУ за весь срок в отношении финансовых активов с существенным увеличением кредитного риска.

*Обратное тестирование.* Группа регулярно пересматривает разработанную методологию и принятые допущения с тем, чтобы минимизировать расхождения между оценочной и фактической суммами кредитных убытков. Обратное тестирование проводится, по меньшей мере, раз в год.

Информация о результатах обратного тестирования методологии оценки ОКУ доводится до сведения руководства Группы. В ходе обсуждений уполномоченными лицами определяются дальнейшие шаги по улучшению принятых моделей и допущений.

**Оценка ОКУ – описание методов оценки**

Сегментация корпоративных клиентов, долговых ценных бумаг и обязательств кредитного характера определяется в соответствии с принципами, изложенными в методологических документах Банка по ранжированию заемщиков.

Величина ОКУ определяется путем прогнозирования параметров кредитного риска (EAD, PD и LGD) в каждом будущем периоде на протяжении всего срока действия каждого отдельного кредита или сегмента, оцениваемого на коллективной основе. Три указанных компонента перемножаются, и полученная величина в отдельных случаях корректируется с учетом вероятности сохранения задолженности (например, погашения задолженности по кредиту или невыполнения обязательств по кредиту месяцем ранее). Такой метод позволяет эффективно рассчитать величины ОКУ по каждому будущему периоду, которые затем дисконтируются до приведенной стоимости по состоянию на отчетную дату и суммируются. Ставка дисконтирования, используемая при расчете ОКУ, представляет собой первоначальную эффективную процентную ставку или приближенную к ней ставку, а для финансовых активов категории ПСКО – ЭПС, скорректированную с учетом кредитного риска.

Величины EAD определяются на основании предполагаемого графика погашения кредитов в зависимости от типа продукта:

- применительно к амортизируемым продуктам и кредитам, подлежащим единовременному погашению, EAD рассчитывается на основании договорных сумм, подлежащих погашению заемщиком в течение всего срока действия финансового инструмента;
- применительно к возобновляемым продуктам величина EAD прогнозируется путем суммирования текущей предоставленной суммы кредита и коэффициента кредитной конверсии («ККК»), который учитывает величину ожидаемого использования оставшейся суммы кредитного лимита к моменту дефолта. Данные параметры различаются в зависимости от типа продукта, использования текущего лимита и иных поведенческих характеристик заемщика. Оценка ККК для кредитных линий основывается на статистическом анализе наиболее актуальных исторических данных об остатках на счетах учета кредитных линий заемщиков в состоянии дефолта. Для прочих обязательств кредитного характера ККК определяется на основе доступных исторических данных или регуляторных значений и экспертных суждений.

Для расчета ОКУ используются два вида PD: в течение 12 месяцев и за весь срок действия финансового инструмента:

- PD в течение 12 месяцев – оценочная вероятность наступления дефолта в течение последующих 12 месяцев (либо в течение оставшегося срока действия финансового инструмента, если данный срок составляет менее 12 месяцев). Данный параметр используется для расчета ОКУ за 12 месяцев.

#### 41. УПРАВЛЕНИЕ ФИНАНСОВЫМИ РИСКАМИ (ПРОДОЛЖЕНИЕ)

##### КРЕДИТНЫЙ РИСК (ПРОДОЛЖЕНИЕ)

###### Оценка ОКУ – описание методов оценки (продолжение)

- PD за весь срок действия – оценочная вероятность наступления дефолта в течение оставшегося срока действия финансового инструмента. Данный параметр используется для расчета ОКУ за весь срок действия. PD за весь срок действия оценивается на основе последних доступных данных о дефолтах за прошлые периоды и корректируется с учетом прогнозной информации.

Оценка PD в течение 12 месяцев основана на:

- статистическом анализе внутренней частоты дефолтов и соответствующих внутренних/внешних рейтингов. Оценка PD проверяется на соответствие наиболее актуальным внутренним данным;
- применении экспертных рейтинговых моделей, используемых в случае отсутствия необходимых внутренних или внешних данных. Экспертные рейтинговые модели применяются к ограниченному перечню сегментов;
- использовании подхода к калибровке значений PD, обеспечивающего соответствие средневзвешенного откалиброванного значения PD Центральной Тенденции (средняя доля дефолтов за экономический цикл) и соответствия пропорциональности изменения PD вдоль рейтинговой шкалы предиктивной силе ранжирующей модели.

Далее оцененные PD в течение 12 месяцев корректируются с учетом макроэкономических ожиданий.

Для учета макроэкономических ожиданий в PD в течение 12 месяцев используется прогноз динамики макроэкономических факторов. В качестве базового набора используются следующие макроэкономические факторы и их трансформации: среднегодовое значение реального ВВП РФ, средний годовой обменный курс рубля РФ к доллару США и средняя годовая цена барреля нефти марки URALS. Список макроэкономических факторов может быть изменен в случае изменения предсказательной способности указанных выше факторов. Оценка предсказательной способности проводится не реже, чем ежегодно.

Прогнозы макроэкономических показателей («базовый экономический сценарий») пересматриваются не реже, чем ежегодно, и выносятся на рассмотрение ФК.

Влияние макроэкономических переменных на величину PD определяется с помощью статистического регрессионного анализа (многофакторная регрессионная модель). В дополнение к «базовому экономическому сценарию» Группа принимает во внимание иные вероятные сценарии, учитываемые с определенными весами. Значения сценариев формируются на базе статистического анализа исторической динамики значений макрофакторов.

Для расчета PD за весь срок действия Группа использует различные статистические методы в зависимости от сегмента и типа продукта, например, метод экстраполяции PD в течение 12 месяцев на основе матриц миграции, построение кривых PD за весь срок действия на основе данных о дефолтах за прошлые периоды, модель интенсивности дефолтов, метод экстраполяции PD в течение 12 месяцев на основе предположения о сходимости условного годового PD к Центральной Тенденции за период экономического цикла, расчет кумулятивных PD на основе исторических кумулятивных уровней дефолта и другие.

В некоторых случаях для определения PD за весь срок действия Группа использует экспертные суждения, основанные на совокупном анализе кредитного риска, присущего конкретным заемщикам и/или группам заемщиков, включая макроэкономические прогнозы.

Продолжительность экономического цикла определяется как длина периода колебания экономической конъюнктуры, охватывающего как минимум одну стадию спада (рецессии) и экономического подъема (или восстановления) в соответствии с показателями, характеризующими динамику экономического развития Российской Федерации.

LGD представляет собой прогнозируемую Группой величину убытков по дефолтным кредитам, оцененным на коллективной основе, с учетом последних доступных статистических данных о погашениях. LGD применяется к кредитам, не являющимся дефолтными.

Применительно к кредитам, обеспеченным объектами недвижимости и ценными бумагами, Группа рассчитывает LGD на основе определенных характеристик обеспечения, например, его рыночной стоимости или прогнозной стоимости.

Для обычных заемщиков Группа рассчитывает LGD на основе возмещаемости прежних дефолтных кредитов. Группа принимает во внимание фактические суммы возмещения и суммы возмещения, прогнозируемые с использованием мульти-сценария, взвешенного по вероятности наступления.

Дисконтирование всех денежных потоков по дефолтным кредитам осуществляется с применением эффективной процентной ставки, определенной при первоначальном признании.



#### 41. УПРАВЛЕНИЕ ФИНАНСОВЫМИ РИСКАМИ (ПРОДОЛЖЕНИЕ)

##### КРЕДИТНЫЙ РИСК (ПРОДОЛЖЕНИЕ)

##### Максимальный размер кредитного риска

Ниже в таблице представлена информация о максимальном размере кредитного риска:

	2021 г.	2020 г.
Балансовые риски:		
Денежные средства и краткосрочные активы (за исключением наличных денежных средств)	877,6	920,2
Торговые и инвестиционные долговые ценные бумаги	2 132,9	1 519,7
Средства в банках	1 225,5	837,9
Кредиты и авансы клиентам	13 791,2	12 264,4
Риск по свопам на дефолт по кредиту	0,3	0,2
Прочие финансовые активы	215,8	268,6
<b>Итого балансовые риски</b>	<b>18 243,3</b>	<b>15 811,0</b>
Внебалансовые риски	203,6	196,2
<b>Итого максимальный размер кредитного риска</b>	<b>18 446,9</b>	<b>16 007,2</b>

По финансовым инструментам, отражаемым по справедливой стоимости, приведенные в таблице суммы представляют собой текущий размер кредитного риска, но не максимальный размер риска, который может возникнуть в будущем в результате изменений в стоимости

##### Обеспечение и другие инструменты, снижающие кредитный риск

Управление подверженностью кредитному риску осуществляется, в частности, путем получения залога и поручительств (гарантий) государственных органов власти, банков, компаний и физических лиц.

Размер и вид обеспечения, принимаемого Группой, зависит от оценки кредитного риска контрагента. Группой установлены принципы в отношении приемлемых видов обеспечения и параметров оценки.

Обеспечение, получаемое Группой от заемщиков в рамках урегулирования задолженности по кредитам, обычно представляет собой недвижимость, финансовые инструменты и другие активы. Группой также может быть получено от контрагентов ценные бумаги и гарантии в качестве обеспечения по всем видам кредитов.

Перечень приемлемых видов кредитного обеспечения периодически пересматривается. Возможно комбинированное использование различных видов кредитного обеспечения. В случаях, когда обеспечением по кредиту выступают полученные гарантии, Группа анализирует финансовые показатели деятельности гаранта, за исключением случаев получения гарантий государственных органов власти.

#### 41. УПРАВЛЕНИЕ ФИНАНСОВЫМИ РИСКАМИ (ПРОДОЛЖЕНИЕ)

##### КРЕДИТНЫЙ РИСК (ПРОДОЛЖЕНИЕ)

###### Обеспечение и другие инструменты, снижающие кредитный риск (продолжение)

Группой разработан ряд требований к каждому виду кредитного обеспечения. Стоимость имущества, переданного в залог, определяется исходя из его рыночной стоимости с учетом скидки на ликвидность. Расчетная стоимость активов, передаваемых в обеспечение, должна быть достаточной для выплаты основной суммы долга, процентов, комиссий и расходов по обеспечению исполнения залоговых обязательств. Дисконт на ликвидность по различным видам залогового обеспечения варьируется от 10% до 70%.

Оценка и принятие каждого вида и объекта обеспечения может варьироваться в зависимости от конкретных обстоятельств. Как правило, Группа принимает обеспечение с тем, чтобы гарантировать, где это применимо, получение и поддержание адекватной разницы в суммах обеспечения и кредитного риска в течение всего срока действия инструмента с кредитным риском. Соответствующее подразделение, ответственное за оценку обеспечения, устанавливает параметры по каждому конкретному инструменту с кредитным риском.

В случаях, когда обеспечением по инструменту с кредитным риском выступает залоговое имущество, заемщик обязан застраховать соответствующие активы и назначить Группу выгодоприобретателем по страховому полису. Группа проводит комплексную оценку застрахованного залогового имущества, которая предусматривает оценку уровня риска, возникающего в связи с проведением кредитной операции, финансового состояния заемщика и риска утраты залогового имущества.

В следующей таблице представлена балансовая стоимость и характер активов, полученных в качестве обеспечения и перешедших в собственность Группы в соответствующем году:

	2021 г.	2020 г.
Инвестиционная недвижимость	0,1	5,6
Инвестиции в ассоциированные компании	–	13,2
Основные средства	–	0,9
Прочие активы	3,1	8,1
<b>Итого активы, полученные путем обращения взыскания на обеспечение, за период</b>	<b>3,2</b>	<b>27,8</b>

После завершения процедур передачи указанные активы были отражены в учете в соответствии с учетной политикой Группы и включены в соответствующие статьи отчета о финансовом положении.

В таблице ниже представлены балансовая стоимость и характер активов, полученных и удерживаемых по состоянию на отчетную дату:

	2021 г.	2020 г.
Основные средства	45,5	47,3
Инвестиционная недвижимость	35,9	42,4
Инвестиционные финансовые активы	1,4	1,1
Кредиты и авансы клиентам	0,7	0,7
Инвестиции в ассоциированные компании	–	31,7
Прочие активы	3,8	4,9
<b>Итого активы, полученные путем обращения взыскания на обеспечение</b>	<b>87,3</b>	<b>128,1</b>

Обеспечение принимается с целью снижения кредитного риска. В случае одобрения кредита, предоставляемого под обеспечение, в форме Заявки на получение кредита необходимо полностью указать информацию об обеспечении, включая его вид, стоимость и периодичность проведения его анализа. Представителем банка проводится проверка физического состояния предлагаемого обеспечения.

Группа проводит переоценку справедливой стоимости залогового имущества с частотой, установленной для каждого конкретного вида залога, и при необходимости требует предоставления дополнительного залога либо других приемлемых видов кредитного обеспечения.

###### Обращение взыскания на обеспечение путем его изъятия

Согласно политике Группы, имущество, на которое обращено взыскание, реализуется в порядке, установленном внутренними правилами и законодательством. Поступления от реализации имущества используются для уменьшения или погашения существующей задолженности.

В 2021 и 2020 годах в соответствии с дополнительными соглашениями, заключенными со своими заемщиками, Группа получила активы, ранее являвшиеся обеспечением по предоставленным кредитам, в обмен на урегулирование задолженности этих заемщиков перед Группой.

#### 41. УПРАВЛЕНИЕ ФИНАНСОВЫМИ РИСКАМИ (ПРОДОЛЖЕНИЕ)

##### РЫНОЧНЫЙ РИСК

Под рыночным риском понимается риск ухудшения финансового результата или капитальной базы Группы по МСФО вследствие неблагоприятного изменения стоимости активов/пассивов (требований/обязательств) Группы под влиянием рыночных показателей – риск-факторов.

КУКиРР устанавливает операционные и портфельные лимиты рыночного риска и распределяет риск-аппетит по Торговой книге между участниками группы ВТБ и бизнес-линиями.

Положение «О порядке управления рыночными рисками в Банке ВТБ (ПАО)» (далее – «Положение») устанавливает процедуры идентификации и мониторинга рыночных рисков, структуру и иерархию лимитов рыночного риска от уровня группы ВТБ до уровня Участников Группы и отдельных подразделений, процедуры контроля за соблюдением лимитов и ограничений, а также реагирования на их превышение, а также определяет порядок подготовки отчетности по рыночному риску Группы.

Согласно Положению оценка и управление рыночным риском осуществляется в контексте следующих типов книг:

- Торговая книга, состоящая из операций, проводимых в целях извлечения прибыли от их переоценки или хеджирования других Торговых операций, а также финансовый результат от них.

- Банковская книга, состоящая из чувствительных к процентным ставкам инструментов, которые переоцениваются по амортизированной стоимости, или инструментов, используемых для хеджирования элементов Банковской книги, а также портфеля долговых ценных бумаг Казначейства, переоцениваемых по справедливой стоимости. Кредиты, не прошедшие SPPI-тест, учитываются в рамках Банковской книги.

На основе аналитического разделения портфеля группы ВТБ в рыночном риске можно выделить следующие направления:

- Процентный риск Банковской книги (в т.ч. портфель долговых ценных бумаг Казначейства).
- Валютный риск Банковской книги. В зависимости от природы операций, несущих валютный риск, вся валютная позиция Группы отнесена либо к Торговой либо к Банковской книге.
- Рыночный риск по Торговой книге.

##### ПРОЦЕНТНЫЙ РИСК БАНКОВСКОЙ КНИГИ И АНАЛИЗ ЧУВСТВИТЕЛЬНОСТИ

Группа подвержена процентному риску Банковской книги (IRRBB). Процентный риск – риск финансовых потерь (убытков) вследствие неблагоприятного изменения кривой базовой доходности по соответствующим активам и пассивам, чувствительным к изменению процентных ставок.

Банковская книга включает процентные инструменты/операции, не подлежащие рыночной переоценке в соответствии с МСФО и не относящиеся к Торговой книге. В соответствии с решением Финансового комитета Казначейский портфель долговых ценных бумаг, оцениваемых по справедливой стоимости в соответствии с МСФО также включается в Банковскую книгу, начиная с 1 января 2021 года.

Департамент интегрированного управления рисками ежемесячно представляет ФК отчет о профиле процентного риска Группы и отдельных банков Группы, в том числе:

- Экономический капитал (ЭК IRRBB);
- Чистая приведенная стоимость (NPV) активов/пассивов, подверженных процентному риску;

- Чувствительность NPV к изменению на 100 базисных пунктов ( $\Delta NPV + 100 \text{ b.p.}$ );
- Чувствительность чистого процентного дохода ( $\Delta \text{ЧПД} + 100 \text{ b.p.}$  и  $\Delta \text{ЧПД Stress}$ ).

Расчет проводится с использованием программного обеспечения Kamakura Risk Manager.

С целью снижения риска изменения процентных ставок ФК установлен ряд ограничений (лимиты и сигнальные значения) по экономическому капиталу и чувствительности чистого процентного дохода с тем, чтобы обеспечить покрытие риска изменения процентных ставок Группой и/или отдельными банками в составе Группы.

Казначейство Банка осуществляет управление и хеджирование риска изменения процентных ставок, в том числе путем заключения срочных сделок с производными финансовыми инструментами на процентные ставки в рамках лимитов и параметров, установленных ФК.

41. УПРАВЛЕНИЕ ФИНАНСОВЫМИ РИСКАМИ (ПРОДОЛЖЕНИЕ)

ПРОЦЕНТНЫЙ РИСК БАНКОВСКОЙ КНИГИ И АНАЛИЗ ЧУВСТВИТЕЛЬНОСТИ (ПРОДОЛЖЕНИЕ)

Ниже приводится анализ риска Группы, связанного с изменением процентных ставок, на 31 декабря 2021 года, на основе информации, предоставленной внутри Группы ключевым руководящим сотрудникам. В таблице представлены монетарные активы и обязательства, сгруппированные по установленной договором дате пересмотра процентных ставок. Статьи, подверженные процентному риску банковской книги (IRRBB) включают Казначейский портфель долговых ценных бумаг, кредиты, не прошедшие SPPI-тест. Внутренние транзакции по фондированию торгового портфеля исключаются из статей, подверженных процентному риску банковской книги.

	До востребования и менее 1 месяца	От 1 до 3 месяцев	От 3 до 6 месяцев	От 6 месяцев до 1 года	От 1 года до 3 лет	От 3 до 5 лет	Более 5 лет	Итого
<b>Активы</b>								
Процентные активы								
Российский рубль	5 975,8	814,8	630,1	869,0	2 180,6	1 102,2	1 479,8	<b>13 052,3</b>
Доллар США	2 273,4	1 418,0	38,8	43,2	156,1	80,3	229,0	<b>4 238,8</b>
Евро	958,9	712,9	418,2	145,2	251,6	73,1	52,8	<b>2 612,7</b>
Прочие валюты	62,2	45,3	14,5	25,7	201,2	32,2	10,9	<b>392,0</b>
<b>Итого активы</b>	<b>9 270,3</b>	<b>2 991,0</b>	<b>1 101,6</b>	<b>1 083,1</b>	<b>2 789,5</b>	<b>1 287,8</b>	<b>1 772,5</b>	<b>20 295,8</b>
<b>Обязательства</b>								
Процентные обязательства								
Российский рубль	5 431,3	1 958,2	1 951,8	844,3	1 096,8	458,9	25,7	<b>11 767,0</b>
Доллар США	579,7	443,5	405,6	566,4	624,1	878,3	175,9	<b>3 673,5</b>
Евро	577,7	524,0	147,0	102,5	137,6	34,0	9,2	<b>1 532,0</b>
Прочие валюты	46,7	19,5	14,3	35,8	198,7	4,6	4,8	<b>324,4</b>
<b>Итого обязательства</b>	<b>6 635,4</b>	<b>2 945,2</b>	<b>2 518,7</b>	<b>1 549,0</b>	<b>2 057,2</b>	<b>1 375,8</b>	<b>215,6</b>	<b>17 296,9</b>
<b>Чистый разрыв по сроку до изменения процентной ставки</b>	<b>2 634,9</b>	<b>45,8</b>	<b>(1 417,1)</b>	<b>(465,9)</b>	<b>732,3</b>	<b>(88,0)</b>	<b>1 556,9</b>	<b>2 998,9</b>

Ниже приводится анализ риска Группы, связанного с изменением процентных ставок, на 31 декабря 2020 года, на основе информации, предоставленной внутри Группы ключевым руководящим сотрудникам.

	До востребования и менее 1 месяца	От 1 до 3 месяцев	От 3 до 6 месяцев	От 6 месяцев до 1 года	От 1 года до 3 лет	От 3 до 5 лет	Более 5 лет	Итого
<b>Активы</b>								
Процентные активы								
Российский рубль	4 360,0	930,1	1 006,2	1 034,7	1 806,6	948,7	683,9	<b>10 770,2</b>
Доллар США	2 357,4	1 108,5	55,8	40,5	99,6	82,3	226,9	<b>3 971,0</b>
Евро	576,3	870,3	842,3	81,1	327,9	114,7	27,0	<b>2 839,6</b>
Прочие валюты	62,2	41,0	16,1	164,9	86,1	38,9	11,0	<b>420,2</b>
<b>Итого активы</b>	<b>7 355,9</b>	<b>2 949,9</b>	<b>1 920,4</b>	<b>1 321,2</b>	<b>2 320,2</b>	<b>1 184,6</b>	<b>948,8</b>	<b>18 001,0</b>
<b>Обязательства</b>								
Процентные обязательства								
Российский рубль	4 993,0	1 406,9	2 023,0	784,3	431,5	199,4	413,1	<b>10 251,2</b>
Доллар США	510,3	277,2	465,3	458,6	940,5	181,1	189,5	<b>3 022,5</b>
Евро	897,8	534,5	153,7	216,9	94,7	35,9	10,6	<b>1 944,1</b>
Прочие валюты	44,4	18,6	12,5	189,7	58,9	38,0	4,8	<b>366,9</b>
<b>Итого обязательства</b>	<b>6 445,5</b>	<b>2 237,2</b>	<b>2 654,5</b>	<b>1 649,5</b>	<b>1 525,6</b>	<b>454,4</b>	<b>618,0</b>	<b>15 584,7</b>
<b>Чистый разрыв по сроку до изменения процентной ставки</b>	<b>910,4</b>	<b>712,7</b>	<b>(734,1)</b>	<b>(328,3)</b>	<b>794,6</b>	<b>730,2</b>	<b>330,8</b>	<b>2 416,3</b>

#### 41. УПРАВЛЕНИЕ ФИНАНСОВЫМИ РИСКАМИ (ПРОДОЛЖЕНИЕ)

##### ПРОЦЕНТНЫЙ РИСК БАНКОВСКОЙ КНИГИ И АНАЛИЗ ЧУВСТВИТЕЛЬНОСТИ (ПРОДОЛЖЕНИЕ)

Чувствительность к изменению процентной ставки, приведенная в таблицах ниже, представляет собой влияние параллельного смещения всех кривых доходности на сумму исторического чистого процентного дохода за один год. Расчеты основываются на фактическом размере риска Группы, связанного с изменением процентных ставок по Банковской книге по состоянию на соответствующие отчетные даты. Группа включает инструменты как с фиксированной, так и с плавающей процентной ставкой в расчет позиции, подверженной процентному риску, а также в анализ чувствительности.

Общий показатель чувствительности чистого процентного дохода к изменению процентных ставок, представленный в таблицах ниже, относится к активам и обязательствам Банковской книги, которые являются чувствительными к возможным изменениям процентной ставки на 100 б.п. Активы и обязательства Банковской книги также включают операции с Казначейским портфелем долговых ценных бумаг, накопительные счета физических лиц и кредиты, не прошедшие SPPI-тест, и исключают прочие расчетные/текущие счета.

Анализ чувствительности к изменению процентных ставок в виде влияния на чистый процентный доход представлен ниже.

Валюта	2021 г.				2020 г.			
	Увеличение процентной ставки в базисных пунктах	Влияние на чистый процентный доход	Уменьшение процентной ставки в базисных пунктах	Влияние на чистый процентный доход	Увеличение процентной ставки в базисных пунктах	Влияние на чистый процентный доход	Уменьшение процентной ставки в базисных пунктах	Влияние на чистый процентный доход
Российский рубль	100	(12,9)	(100)	12,9	100	(15,9)	(100)	15,9
Доллар США	100	21,4	(100)	(21,4)	100	21,6	(100)	(21,6)
Евро	100	7,0	(100)	(7,0)	100	3,8	(100)	(3,8)
<b>Итого</b>		<b>15,5</b>		<b>(15,5)</b>		<b>9,5</b>		<b>(9,5)</b>

Анализ чувствительности к изменению процентной ставки не прошедшего SPPI-тест портфеля кредитов юридическим лицам с фиксированными процентными ставками в сумме влияния на чистую приведенную стоимость (NPV), рассчитанной с использованием программного обеспечения Kamakura Risk Manager представлен ниже:

Валюта	2021 г.				2020 г.			
	Увеличение процентной ставки в базисных пунктах	Влияние на чистую приведенную стоимость	Уменьшение процентной ставки в базисных пунктах	Влияние на чистую приведенную стоимость	Увеличение процентной ставки в базисных пунктах	Влияние на чистую приведенную стоимость	Уменьшение процентной ставки в базисных пунктах	Влияние на чистую приведенную стоимость
Российский рубль	100	–	(100)	–	100	–	(100)	–
Евро	100	(1,4)	(100)	1,6	100	(1,7)	(100)	1,9
Прочее	100	(1,2)	(100)	1,2	100	(2,0)	(100)	2,0
<b>Итого</b>		<b>(2,6)</b>		<b>2,8</b>		<b>(3,7)</b>		<b>3,9</b>

##### ВАЛЮТНЫЙ РИСК БАНКОВСКОЙ КНИГИ

Валютный риск Банковской книги возникает в связи с наличием открытых позиций по иностранным валютам. Политика группы заключается в удержании минимально возможного уровня валютного риска Банковской книги.

Группа управляет валютным риском посредством действий по обеспечению соответствия между суммами ее активов и обязательств по видам валют в рамках установленных лимитов и триггеров экономического капитала на покрытие валютного риска Банковской книги, установленных ФК, а также нормативных лимитов ОВП, установленных ЦБ РФ.

Департамент интегрированного управления рисками ВТБ проводит оценку экономического капитала на покрытие валютного риска по структурной ОВП

Банковской книги на основе гипотетического стресс-сценария изменения курсов иностранных валют относительно рубля, анализирует структуру открытых валютных позиций и составляет ежемесячные отчеты для ФК. ФК утверждает методологию анализа валютного риска, процедуры управления этим риском и контроля над ним, а также устанавливает лимиты по открытым валютным позициям.

Казначейство ежедневно осуществляет регулирование/хеджирование валютного риска Банковской книги путем заключения конверсионных спот и форвардных/опционных сделок в рамках лимитов, установленных ФК. Мониторинг соблюдения этих лимитов и соответствующих лимитов ЦБ РФ осуществляется Банком ежедневно.

**41. УПРАВЛЕНИЕ ФИНАНСОВЫМИ РИСКАМИ (ПРОДОЛЖЕНИЕ)**

**ВАЛЮТНЫЙ РИСК БАНКОВСКОЙ КНИГИ (ПРОДОЛЖЕНИЕ)**

В таблице ниже представлен анализ валютного риска Группы по состоянию на 31 декабря 2021 и 2020 годов, включающий в себя балансовые позиции и внебалансовые позиции по валютным производным финансовым инструментам по отношению к российскому рублю (открытые позиции).

Валюта	Открытые позиции	
	2021 г.	2020 г.
Евро	118,7	100,6
Доллар США	29,8	115,1
Белорусский рубль	14,5	11,4
Китайский юань	10,9	5,4
Грузинский лари	7,9	1,4
Казахстанский тенге	4,9	(0,9)
Армянский драм	4,8	4,3
Ангольская кванза	4,1	3,4
Азербайджанский манат	1,0	0,3
Гонконгский доллар	0,8	(0,5)
Японская иена	(0,1)	(0,1)
Швейцарский франк	(1,2)	4,4
Украинская гривна	(2,2)	(1,9)
Фунт стерлингов	(9,6)	(1,7)
Тройская унция золота	–	0,3
Прочее	–	0,4

Анализ чувствительности Банковской книги к изменению валютных курсов и влияние на прибыль/убыток от операций с иностранной валютой представлен ниже:

Валюта	2021 г.				2020 г.			
	Укрепление курса валюты (%)	Чувствительность	Снижение курса валюты (%)	Чувствительность	Укрепление курса валюты (%)	Чувствительность	Снижение курса валюты (%)	Чувствительность
Доллар США	15,0	(4,2)	(15,0)	4,2	16,0	10,6	(16,0)	(10,6)
Евро	15,0	3,7	(15,0)	(3,7)	16,0	(1,8)	(16,0)	1,8
Прочее		(1,0)		1,1		(2,6)		2,5
<b>Итого</b>		<b>(1,5)</b>		<b>1,6</b>		<b>6,2</b>		<b>(6,3)</b>

Анализ чувствительности Банковской книги к изменению валютных курсов и влияние на капитал от операций с иностранной валютой представлен ниже:

Валюта	2021 г.				2020 г.			
	Укрепление курса валюты (%)	Чувствительность	Снижение курса валюты (%)	Чувствительность	Укрепление курса валюты (%)	Чувствительность	Снижение курса валюты (%)	Чувствительность
Доллар США	15,0	8,7	(15,0)	(8,7)	16,0	7,8	(16,0)	(7,8)
Евро	15,0	14,2	(15,0)	(14,2)	16,0	17,9	(16,0)	(17,9)
Прочее		6,2		(6,2)		6,7		6,7
<b>Итого</b>		<b>29,1</b>		<b>(29,1)</b>		<b>32,4</b>		<b>(32,4)</b>

Чувствительность к валютным курсам, раскрытая в таблице выше, является чувствительностью Банковской книги к возможным изменениям валютных курсов по отношению к рублю РФ.

#### 41. УПРАВЛЕНИЕ ФИНАНСОВЫМИ РИСКАМИ (ПРОДОЛЖЕНИЕ)

##### ЦЕНОВОЙ РИСК

Группа ВТБ подвержена рыночному риску по Торговой книге, который связан с отрицательной переоценкой инструментов вследствие изменения значений различных риск-факторов, включая котировки облигаций, акций, товарных инструментов, валютные курсы, процентные ставки, кредитные спреды, волатильности риск-факторов и корреляции между ними.

Для ограничения рыночного риска по группе ВТБ используется набор лимитов. Все лимиты можно разделить на следующие две группы: портфельные лимиты (VaR-лимит, лимит на показатель Stop-Loss и стресс-лимит) и операционные лимиты, ограничивающие концентрацию отдельных показателей или типов активов в портфеле (лимит на DV01, FX delta и др.).

Департамент интегрированного управления рисками отвечает за оценку и отчетность по рыночному риск-профилю Группы, пересмотр структуры лимитов и подготовку предложений по снижению и управлению рыночным риском по Торговой книге.

Департамент интегрированного управления рисками еженедельно осуществляет контроль соблюдения групповых лимитов рыночного риска, локальные лимиты рыночного риска контролируются риск-подразделениями дочерних банков на ежедневной основе. Департамент интегрированного управления рисками еженедельно информирует бизнес-подразделения о соблюдении групповой лимитной дисциплины, ежемесячно представляет отчет о соблюдении лимитов на КУКиРР.

Результаты стресс-тестирования и VaR используются для оценки рыночного риска Торговой книги. Методология, используемая для оценки этих риск-метрик, выносится на рассмотрение КУКиРР и доводится до участников Группы.

##### Стресс-тестирование

Результат переоценки Торговой книги моделируется на основе исторических изменений значений риск-факторов (наблюдаемых в условиях значительных изменений макроэкономических показателей), а также на основе гипотетических изменений риск-факторов.

Сценарный анализ показал, что в 2021 году наибольший эффект по рыночному риску соответствовал бы значительному росту безрисковых рублевых ставок и расширению кредитных спредов.

##### VaR

Расчет VaR осуществляется на основании следующих параметров:

- исторический период – 2 года;
- горизонт прогнозирования – 1 торговый день;
- доверительный интервал – 95%;
- используемый метод – метод исторического моделирования.

Итоговый показатель VaR 1д., 95% Группы по Торговой книге и портфелю ценных бумаг Казначейства за 2021 год составил 1,9 миллиарда рублей (в 2020 году: 1,5 миллиарда рублей). Рост показателя VaR за год связан в основном с увеличением объема позиции.

##### РИСК ЛИКВИДНОСТИ И АНАЛИЗ ДОГОВОРНЫХ СРОКОВ, ОСТАВШИХСЯ ДО ПОГАШЕНИЯ

Риск ликвидности – риск, связанный с неспособностью Группы полностью выполнить свои обязательства при наступлении срока их погашения без привлечения средств по ставкам выше рыночных. Риск ликвидности Группы возникает в результате несоответствия (несовпадения) сроков погашения по активам и обязательствам.

Управление риском ликвидности Группы осуществляется на двух основных уровнях:

- Уровень банка/компании: Каждый банк/компания управляет своей ликвидностью на индивидуальной основе с целью выполнения своих обязательств и соблюдения требований национального регулирующего органа и стандартов Группы.
- Уровень Группы: Группа управляет своей ликвидностью на основе централизованного подхода к контролю и управлению основной деятельностью Группы, включая:
  - универсальную политику и подходы к управлению ликвидностью;

- единую методологию анализа риска ликвидности;
- централизованную систему текущей оперативной отчетности и хранения данных.

Для оценки и снижения риска ликвидности руководство ВТБ использует следующие способы:

- анализ базового сценария ликвидности;
- анализ стрессовых сценариев;
- установление лимитов и триггеров экономического капитала на покрытие риска ликвидности;
- установление метрик риск-аппетита на разрыв ликвидности в базовом сценарии (лимит) и в условиях стресса (триггер);
- установление внутренних метрик риск-аппетита на регуляторные нормативы (H26 и H28);
- анализ резерва фондирования;
- разработка планов действий в экстренных ситуациях.

**41. УПРАВЛЕНИЕ ФИНАНСОВЫМИ РИСКАМИ (ПРОДОЛЖЕНИЕ)****РИСК ЛИКВИДНОСТИ И АНАЛИЗ ДОГОВОРНЫХ СРОКОВ, ОСТАВШИХСЯ ДО ПОГАШЕНИЯ (ПРОДОЛЖЕНИЕ)**

ВТБ и другие банки в составе Группы также обязаны выполнять требования к ликвидности, установленные регулируемыми органами, в том числе требования ЦБ РФ в виде обязательных нормативов.

Департамент интегрированного управления рисками анализирует денежные потоки Группы и готовит для ФК ежемесячный отчет о состоянии риска ликвидности Группы. Казначейство ВТБ управляет краткосрочной ликвидностью на постоянной основе с использованием денежной позиции и портфеля высоколиквидных ценных бумаг, подготавливает данные о краткосрочной ликвидности Банка и представляет в ФК еженедельный отчет.

В таблицах ниже в колонке «Приток» показана общая сумма средств, которые Группа должна получить в течение определенного временного интервала при наступлении договорного срока погашения/возврата финансовых инструментов (активов/требований). В колонке «Отток» представлена общая сумма средств, которые Группа должна выплатить в течение определенного временного интервала при наступлении договорного срока погашения/возврата финансовых инструментов (пассивов/обязательств, за исключением текущих и расчетных счетов). Разрыв представляет собой разницу между показателями, отраженными в колонках «Приток» и «Отток».

В колонке «Накопленный разрыв» представлен накопленный разрыв. В колонке «Валютный своп – накопленный разрыв» представлены накопленные разрывы между условными суммами валютных операций (валютные свопы, валютные операции «спот» и валютные форварды, расчетные валютные форварды). В колонке «Разрыв в динамике (итого) накопленный» представлен совокупный накопленный разрыв, включая накопленный разрыв по валютным свопам. Входящий остаток представляет собой высоколиквидные активы, главным образом представленные наличными денежными средствами и счетами «ностро», открытыми в других банках.

Проведенный анализ подтверждает, что, несмотря на значительный объем средств клиентов, привлеченных до востребования или на непродолжительный период, диверсификация средств по количеству и типам вкладчиков, а также накопленный опыт Группы дают основания считать, что данные привлеченные средства клиентов в значительной степени являются для Группы долгосрочным и стабильным источником финансирования. Кроме того, портфели ценных бумаг Казначейства и ценные бумаги, предназначенные для торговли, могут быть использованы для управления краткосрочной ликвидностью посредством сделок обратного «репо».

Для целей управления среднесрочными потребностями в ликвидности Группа ВТБ использует межбанковские депозиты и средства клиентов (новые привлечения и пролонгация существующих депозитов), договоры «репо», а также инструменты, предлагаемые в форме обеспеченных кредитов (предоставленных под залог корпоративных займов или ценных бумаг), что позволяет Группе устранять отрицательные разрывы среднесрочной ликвидности.

Группа ВТБ имеет доступ к ряду дополнительных источников финансирования Банка России для управления отрицательными разрывами среднесрочной ликвидности.

Управление валютными расхождениями в структуре разрывов ликвидности осуществляется посредством проведения операций конверсионный своп.



**41. УПРАВЛЕНИЕ ФИНАНСОВЫМИ РИСКАМИ (ПРОДОЛЖЕНИЕ)**

**РИСК ЛИКВИДНОСТИ И АНАЛИЗ ДОГОВОРНЫХ СРОКОВ, ОСТАВШИХСЯ ДО ПОГАШЕНИЯ (ПРОДОЛЖЕНИЕ)**

Ниже представлены денежные потоки Группы ВТБ по договорным срокам, оставшимся до погашения, на 31 декабря 2021 года.

Временной интервал	Приток	Отток	Разрыв	Накопленный разрыв	Валютный своп – накопленный разрыв	Разрыв в динамике (итого) накопленный
<b>Позиции в российских рублях</b>						
Начальный остаток	–	–	530,6	530,6	–	530,6
Менее 1 месяца	495,6	(3 484,7)	(2 989,1)	(2 458,5)	(592,1)	(3 050,6)
От 1 до 3 месяцев	1 090,7	(1 738,4)	(647,7)	(3 106,2)	(847,6)	(3 953,8)
От 3 месяцев до 1 года	2 991,9	(2 209,2)	782,7	(2 323,5)	(963,8)	(3 287,3)
От 1 года до 3 лет	5 341,7	(1 606,0)	3 735,7	1 412,2	(951,6)	460,6
Более 3 лет	10 587,7	(1 637,3)	8 950,4	10 362,6	(947,9)	9 414,7
<b>Позиции в прочих валютах</b>						
Начальный остаток	–	–	509,1	509,1	–	509,1
Менее 1 месяца	517,2	(503,5)	13,7	522,8	610,7	1 133,5
От 1 до 3 месяцев	333,4	(512,5)	(179,1)	343,7	856,0	1 199,7
От 3 месяцев до 1 года	878,6	(1 288,6)	(410,0)	(66,3)	966,1	899,8
От 1 года до 3 лет	1 960,8	(1 221,8)	739,0	672,7	850,8	1 523,5
Более 3 лет	1 957,6	(1 409,2)	548,4	1 221,1	847,8	2 068,9
<b>Итого</b>						
Начальный остаток	–	–	1 039,7	1 039,7	–	1 039,7
Менее 1 месяца	1 012,8	(3 988,2)	(2 975,4)	(1 935,7)	18,6	(1 917,1)
От 1 до 3 месяцев	1 424,1	(2 250,9)	(826,8)	(2 762,5)	8,4	(2 754,1)
От 3 месяцев до 1 года	3 870,5	(3 497,8)	372,7	(2 389,8)	2,3	(2 387,5)
От 1 года до 3 лет	7 302,5	(2 827,8)	4 474,7	2 084,9	(100,8)	1 984,1
Более 3 лет	12 545,3	(3 046,5)	9 498,8	11 583,7	(100,1)	11 483,6

Ниже представлены денежные потоки Группы ВТБ по договорным срокам, оставшимся до погашения, на 31 декабря 2020 года.

Временной интервал	Приток	Отток	Разрыв	Накопленный разрыв	Валютный своп – накопленный разрыв	Разрыв в динамике (итого) накопленный
<b>Позиции в российских рублях</b>						
Начальный остаток	–	–	619,6	619,6	–	619,6
Менее 1 месяца	529,1	(3 539,5)	(3 010,4)	(2 390,8)	(572,4)	(2 963,2)
От 1 до 3 месяцев	695,8	(1 157,9)	(462,1)	(2 852,9)	(937,4)	(3 790,3)
От 3 месяцев до 1 года	2 385,9	(1 837,7)	548,2	(2 304,7)	(895,2)	(3 199,9)
От 1 года до 3 лет	4 504,8	(789,4)	3 715,4	1 410,7	(918,9)	491,8
Более 3 лет	7 896,8	(1 016,6)	6 880,2	8 290,9	(902,7)	7 388,2
<b>Позиции в прочих валютах</b>						
Начальный остаток	–	–	541,4	541,4	–	541,4
Менее 1 месяца	448,7	(406,9)	41,8	583,2	584,5	1 167,7
От 1 до 3 месяцев	213,6	(280,3)	(66,7)	516,5	952,3	1 468,8
От 3 месяцев до 1 года	824,4	(1 513,6)	(689,2)	(172,7)	918,4	745,7
От 1 года до 3 лет	1 549,5	(1 362,7)	186,8	14,1	932,2	946,3
Более 3 лет	2 001,7	(661,0)	1 340,7	1 354,8	918,9	2 273,7
<b>Итого</b>						
Начальный остаток	–	–	1 161,0	1 161,0	–	1 161,0
Менее 1 месяца	977,8	(3 946,4)	(2 968,6)	(1 807,6)	12,1	(1 795,5)
От 1 до 3 месяцев	909,4	(1 438,2)	(528,8)	(2 336,4)	14,9	(2 321,5)
От 3 месяцев до 1 года	3 210,3	(3 351,3)	(141,0)	(2 477,4)	23,2	(2 454,2)
От 1 года до 3 лет	6 054,3	(2 152,1)	3 902,2	1 424,8	13,3	1 438,1
Более 3 лет	9 898,5	(1 677,6)	8 220,9	9 645,7	16,2	9 661,9

**41. УПРАВЛЕНИЕ ФИНАНСОВЫМИ РИСКАМИ (ПРОДОЛЖЕНИЕ)**

**РИСК ЛИКВИДНОСТИ И АНАЛИЗ ДОГОВОРНЫХ СРОКОВ, ОСТАВШИХСЯ ДО ПОГАШЕНИЯ  
(ПРОДОЛЖЕНИЕ)**

Приведенная ниже таблица показывает недисконтированные денежные потоки к выплате по финансовым обязательствам, а также обязательства кредитного характера на 31 декабря 2021 года по договорным срокам, оставшимся до погашения.

	До востре- бования и менее 1 месяца	От 1 до 3 месяцев	От 3 до 6 месяцев	От 6 месяцев до 1 года	Свыше 1 года	Итого
<b>Непроизводные обязательства:</b>						
Средства банков	819,5	338,3	30,5	63,6	400,9	<b>1 652,8</b>
Средства клиентов	8 925,9	1 524,5	922,6	1 342,8	2 728,2	<b>15 444,0</b>
Прочие заемные средства	3,4	11,4	3,3	10,3	484,8	<b>513,2</b>
Выпущенные долговые ценные бумаги	32,7	12,7	24,7	49,8	77,0	<b>196,9</b>
Прочие обязательства	135,7	17,5	3,7	8,7	43,1	<b>208,7</b>
Субординированная задолженность	–	3,6	7,0	109,2	428,1	<b>547,9</b>
<b>Итого денежные потоки к выплате по непроизводным обязательствам</b>	<b>9 917,2</b>	<b>1 908,0</b>	<b>991,8</b>	<b>1 584,4</b>	<b>4 162,1</b>	<b>18 563,5</b>
<b>Производные финансовые инструменты – брутто-расчеты:</b>						
Положительная справедливая стоимость производных финансовых инструментов						
(Приток)	(77,5)	(240,0)	(159,7)	(210,3)	(818,3)	<b>(1 505,8)</b>
Отток	75,3	239,9	161,4	215,1	772,1	<b>1 463,8</b>
Отрицательная справедливая стоимость производных финансовых инструментов						
(Приток)	(127,2)	(123,5)	(119,2)	(221,0)	(592,1)	<b>(1 183,0)</b>
Отток	129,6	126,9	119,1	217,6	618,2	<b>1 211,4</b>
<b>Производные финансовые инструменты – нетто-расчеты</b>						
(Приток)	(38,9)	(50,5)	(59,3)	(106,4)	(134,1)	<b>(389,2)</b>
Отток	38,3	46,5	69,9	97,1	235,1	<b>486,9</b>
Обязательства кредитного характера	206,1	–	–	–	–	<b>206,1</b>

Средства клиентов включают в себя срочные депозиты физических лиц. В соответствии с российским законодательством Группа обязана выдать сумму такого вклада по первому требованию вкладчика.

Прочие обязательства включают в себя обязательства по аренде. Таблица, приведенная ниже, показывает недисконтированные денежные потоки к выплате по обязательствам по аренде по состоянию на 31 декабря 2021 года по договорным срокам, оставшимся до погашения:

	До востре- бования и менее 1 месяца	От 1 до 3 месяцев	От 3 до 6 месяцев	От 6 месяцев до 1 года	Свыше 1 года	Итого
Обязательства по аренде	0,1	0,2	0,2	1,3	36,6	<b>38,4</b>

**41. УПРАВЛЕНИЕ ФИНАНСОВЫМИ РИСКАМИ (ПРОДОЛЖЕНИЕ)**

**РИСК ЛИКВИДНОСТИ И АНАЛИЗ ДОГОВОРНЫХ СРОКОВ, ОСТАВШИХСЯ ДО ПОГАШЕНИЯ  
(ПРОДОЛЖЕНИЕ)**

Приведенная ниже таблица показывает недисконтированные денежные потоки к выплате по финансовым обязательствам, а также обязательства кредитного характера на 31 декабря 2020 года по договорным срокам, оставшимся до погашения.

	До востре- бования и менее 1 месяца	От 1 до 3 месяцев	От 3 до 6 месяцев	От 6 месяцев до 1 года	Свыше 1 года	Итого
<b>Непроизводные обязательства:</b>						
Средства банков	593,5	76,1	32,3	27,5	379,4	<b>1 108,8</b>
Средства клиентов	7 829,5	1 198,8	1 079,4	1 262,7	1 670,8	<b>13 041,2</b>
Прочие заемные средства	605,5	1,9	43,9	184,8	377,2	<b>1 213,3</b>
Выпущенные долговые ценные бумаги	59,6	21,3	38,0	50,2	49,5	<b>218,6</b>
Прочие обязательства	84,4	15,3	4,8	14,5	46,4	<b>165,4</b>
Субординированная задолженность	–	3,6	7,0	11,4	547,3	<b>569,3</b>
<b>Итого денежные потоки к выплате по непроизводным обязательствам</b>	<b>9 172,5</b>	<b>1 317,0</b>	<b>1 205,4</b>	<b>1 551,1</b>	<b>3 070,6</b>	<b>16 316,6</b>
<b>Производные финансовые инструменты – брутто-расчеты:</b>						
Положительная справедливая стоимость производных финансовых инструментов						
(Приток)	(217,4)	(186,3)	(33,2)	(307,2)	(718,6)	<b>(1 462,7)</b>
Отток	215,9	184,4	35,5	303,7	660,5	<b>1 400,0</b>
Отрицательная справедливая стоимость производных финансовых инструментов						
(Приток)	(64,5)	(135,2)	(87,3)	(199,0)	(668,0)	<b>(1 154,0)</b>
Отток	66,8	135,9	90,1	194,9	731,1	<b>1 218,8</b>
<b>Производные финансовые инструменты – нетто-расчеты</b>						
(Приток)	(47,7)	(46,9)	(38,9)	(88,9)	(78,4)	<b>(300,8)</b>
Отток	91,6	74,1	75,3	67,2	68,6	<b>376,8</b>
Обязательства кредитного характера	199,5	–	–	–	–	<b>199,5</b>
<hr/>						
	До востре- бования и менее 1 месяца	От 1 до 3 месяцев	От 3 до 6 месяцев	От 6 месяцев до 1 года	Свыше 1 года	Итого
Обязательства по аренде	0,9	1,1	1,7	3,3	32,2	<b>39,2</b>

**41. УПРАВЛЕНИЕ ФИНАНСОВЫМИ РИСКАМИ (ПРОДОЛЖЕНИЕ)**

**ТЕКУЩИЕ И ДОЛГОСРОЧНЫЕ АКТИВЫ И ОБЯЗАТЕЛЬСТВА**

Приведенная ниже таблица показывает распределение активов и обязательств на 31 декабря 2021 года по договорным срокам, оставшимся до погашения (ожидаемые сроки погашения соответствуют договорным срокам, оставшимся до погашения), к окончанию которых Группа имеет право реализовать активы и погасить обязательства. Группа рассматривает активы и обязательства с договорным сроком, оставшимся до погашения «Менее 1 года» как текущие, а активы и обязательства с оставшимся договорным сроком до погашения «Свыше 1 года» и «С неопределенным сроком погашения» как долгосрочные.

	Менее 1 года	Свыше 1 года	С неопреде- ленным сроком погашения	Итого
<b>Активы</b>				
Денежные средства и краткосрочные активы	1 173,9	–	–	<b>1 173,9</b>
Обязательные резервы на счетах в центральных банках	164,7	0,4	–	<b>165,1</b>
Торговые финансовые активы,	818,2	–	–	<b>818,2</b>
Производные финансовые активы	106,4	190,7	–	<b>297,1</b>
Средства в банках	1 024,9	200,6	–	<b>1 225,5</b>
Кредиты и авансы клиентам	2 273,1	11 518,1	–	<b>13 791,2</b>
Инвестиционные финансовые активы	75,4	1 296,6	54,3	<b>1 426,3</b>
Инвестиции в ассоциированные компании и совместные предприятия	–	–	303,2	<b>303,2</b>
Земля и основные средства	–	–	488,0	<b>488,0</b>
Инвестиционная недвижимость	–	–	89,8	<b>89,8</b>
Гудвил и прочие нематериальные активы	–	–	378,7	<b>378,7</b>
Отложенный актив по налогу на прибыль	–	–	134,4	<b>134,4</b>
Прочие активы	489,6	61,0	17,3	<b>567,9</b>
<b>Итого активы</b>	<b>6 126,2</b>	<b>13 267,4</b>	<b>1 465,7</b>	<b>20 859,3</b>
<b>Обязательства</b>				
Средства банков	1 248,7	395,0	–	<b>1 643,7</b>
Средства клиентов	12 612,8	2 566,8	–	<b>15 179,6</b>
Производные финансовые обязательства	81,7	120,4	–	<b>202,1</b>
Прочие заемные средства	26,4	344,2	–	<b>370,6</b>
Выпущенные долговые ценные бумаги	119,5	74,3	–	<b>193,8</b>
Отложенное обязательство по налогу на прибыль	–	–	34,9	<b>34,9</b>
Прочие обязательства	327,0	349,5	18,4	<b>694,9</b>
Субординированная задолженность	100,5	217,2	–	<b>317,7</b>
<b>Итого обязательства</b>	<b>14 516,6</b>	<b>4 067,4</b>	<b>53,3</b>	<b>18 637,3</b>

Руководство полагает, что хотя долевые ценные бумаги, входящие в категорию финансовых активов, предназначенных для торговли, не имеют договорных сроков погашения, эти долевые ценные бумаги могут быть проданы в срок менее одного года, поэтому они включены в соответствующую категорию с договорным сроком погашения. Долговые ценные бумаги в составе финансовых

инструментов, предназначенных для торговли, также относятся к инструментам с договорным сроком погашения менее одного года, поскольку руководство полагает, что эти долговые ценные бумаги могут быть проданы в срок менее одного года, и не планирует удерживать данные долговые ценные бумаги до погашения.

**41. УПРАВЛЕНИЕ ФИНАНСОВЫМИ РИСКАМИ (ПРОДОЛЖЕНИЕ)**

**ТЕКУЩИЕ И ДОЛГОСРОЧНЫЕ АКТИВЫ И ОБЯЗАТЕЛЬСТВА (ПРОДОЛЖЕНИЕ)**

Приведенная ниже таблица показывает распределение активов и обязательств на 31 декабря 2020 года по договорным срокам, оставшимся до погашения (ожидаемые сроки погашения соответствуют договорным срокам, оставшимся до погашения), к окончанию которых Группа имеет право реализовать активы и погасить обязательства.

	Менее 1 года	Свыше 1 года	С неопреде- ленным сроком погашения	Итого
<b>Активы</b>				
Денежные средства и краткосрочные активы	1 229,5	–	–	<b>1 229,5</b>
Обязательные резервы на счетах в центральном банке	136,5	0,7	–	<b>137,2</b>
Торговые финансовые активы,	647,0	–	–	<b>647,0</b>
Производные финансовые активы	81,1	152,7	–	<b>233,8</b>
Средства в банках	682,2	155,7	–	<b>837,9</b>
Кредиты и авансы клиентам	2 296,0	9 968,4	–	<b>12 264,4</b>
Инвестиционные финансовые активы	39,0	867,8	45,9	<b>952,7</b>
Инвестиции в ассоциированные компании и совместные предприятия	–	–	326,9	<b>326,9</b>
Активы групп выбытия	2,5	–	–	<b>2,5</b>
Земля и основные средства	–	–	456,5	<b>456,5</b>
Инвестиционная недвижимость	–	–	100,5	<b>100,5</b>
Гудвил и прочие нематериальные активы	–	–	215,0	<b>215,0</b>
Отложенный актив по налогу на прибыль	–	–	154,7	<b>154,7</b>
Прочие активы	475,4	67,5	40,7	<b>583,6</b>
<b>Итого активы</b>	<b>5 589,2</b>	<b>11 212,8</b>	<b>1 340,2</b>	<b>18 142,2</b>
<b>Обязательства</b>				
Средства банков	720,6	372,4	–	<b>1 093,0</b>
Средства клиентов	11 231,4	1 599,6	–	<b>12 831,0</b>
Производные финансовые обязательства	138,1	112,6	–	<b>250,7</b>
Прочие заемные средства	827,1	226,1	–	<b>1 053,2</b>
Выпущенные долговые ценные бумаги	169,0	46,7	–	<b>215,7</b>
Обязательства групп выбытия, предназначенных для продажи	0,3	–	–	<b>0,3</b>
Отложенное обязательство по налогу на прибыль	–	–	10,9	<b>10,9</b>
Прочие обязательства	252,2	338,6	57,3	<b>648,1</b>
Субординированная задолженность	2,8	313,9	–	<b>316,7</b>
<b>Итого обязательства</b>	<b>13 341,5</b>	<b>3 009,9</b>	<b>68,2</b>	<b>16 419,6</b>

**41. УПРАВЛЕНИЕ ФИНАНСОВЫМИ РИСКАМИ (ПРОДОЛЖЕНИЕ)**

**КОНЦЕНТРАЦИЯ РИСКА ПО ГЕОГРАФИЧЕСКОМУ ПРИЗНАКУ**

Информация о концентрации риска по географическому признаку основана на месте регистрации контрагентов Группы, Ниже представлена концентрация активов и обязательств Группы по географическому признаку на 31 декабря 2021 года:

	Россия	ОЭСР	Прочие страны	Итого
<b>Активы</b>				
Денежные средства и краткосрочные активы	874,4	226,2	73,3	1 173,9
Обязательные резервы на счетах в центральных банках	154,0	–	11,1	165,1
Торговые финансовые активы	728,9	65,0	24,3	818,2
Производные финансовые активы	122,4	140,5	34,2	297,1
Средства в банках	834,4	32,6	358,5	1 225,5
Кредиты и авансы клиентам	11 105,2	819,4	1 866,6	13 791,2
Инвестиционные финансовые активы	1 336,4	52,4	37,5	1 426,3
Инвестиции в ассоциированные компании и совместные предприятия	256,7	4,2	42,3	303,2
Земля и основные средства	333,9	11,5	142,6	488,0
Инвестиционная недвижимость	88,5	–	1,3	89,8
Гудвил и прочие нематериальные активы	282,7	3,3	92,7	378,7
Отложенный актив по налогу на прибыль	125,8	6,2	2,4	134,4
Прочие активы	304,2	233,1	30,6	567,9
<b>Итого активы</b>	<b>16 547,5</b>	<b>1 594,4</b>	<b>2 717,4</b>	<b>20 859,3</b>
<b>Обязательства</b>				
Средства банков	1 153,6	46,5	443,6	1 643,7
Средства клиентов	14 481,4	340,3	357,9	15 179,6
Производные финансовые обязательства	65,6	128,3	8,2	202,1
Прочие заемные средства	223,6	4,7	142,3	370,6
Выпущенные долговые ценные бумаги	185,3	0,2	8,3	193,8
Отложенное обязательство по налогу на прибыль	33,3	0,4	1,2	34,9
Прочие обязательства	608,6	55,0	31,3	694,9
Субординированная задолженность	200,1	117,6	–	317,7
<b>Итого обязательства</b>	<b>16 951,5</b>	<b>693,0</b>	<b>992,8</b>	<b>18 637,3</b>
<b>Нетто-позиция по балансовым активам и   обязательствам</b>	<b>(404,0)</b>	<b>901,4</b>	<b>1 724,6</b>	<b>2 222,0</b>
<b>Позиция по внебалансовым активам и   обязательствам до вычета резерва</b>				
Обязательства кредитного характера	144,2	13,1	48,8	206,1
Гарантии исполнения	657,6	0,4	8,3	666,3

**41. УПРАВЛЕНИЕ ФИНАНСОВЫМИ РИСКАМИ (ПРОДОЛЖЕНИЕ)**

**КОНЦЕНТРАЦИЯ РИСКА ПО ГЕОГРАФИЧЕСКОМУ ПРИЗНАКУ (ПРОДОЛЖЕНИЕ)**

Информация о концентрации риска по географическому признаку основана на месте регистрации контрагентов Группы, Ниже представлена концентрация активов и обязательств Группы по географическому признаку на 31 декабря 2020 года:

	Россия	ОЭСР	Прочие страны	Итого
<b>Активы</b>				
Денежные средства и краткосрочные активы	940,3	238,2	51,0	<b>1 229,5</b>
Обязательные резервы на счетах в центральных банках	125,9	–	11,3	<b>137,2</b>
Торговые финансовые активы	608,7	29,9	8,4	<b>647,0</b>
Производные финансовые активы	95,2	114,2	24,4	<b>233,8</b>
Средства в банках	454,6	25,7	357,6	<b>837,9</b>
Кредиты и авансы клиентам	9 948,5	474,9	1 841,0	<b>12 264,4</b>
Инвестиционные финансовые активы	867,7	56,0	29,0	<b>952,7</b>
Инвестиции в ассоциированные компании и совместные предприятия	248,6	13,2	65,1	<b>326,9</b>
Активы групп выбытия	2,5	–	–	<b>2,5</b>
Земля и основные средства	292,4	13,7	150,4	<b>456,5</b>
Инвестиционная недвижимость	98,9	–	1,6	<b>100,5</b>
Гудвил и прочие нематериальные активы	117,2	3,7	94,1	<b>215,0</b>
Отложенный актив по налогу на прибыль	146,0	4,7	4,0	<b>154,7</b>
Прочие активы	351,1	178,2	54,3	<b>583,6</b>
<b>Итого активы</b>	<b>14 297,6</b>	<b>1 152,4</b>	<b>2 692,2</b>	<b>18 142,2</b>
<b>Обязательства</b>				
Средства банков	655,5	61,4	376,1	<b>1 093,0</b>
Средства клиентов	12 108,4	394,2	328,4	<b>12 831,0</b>
Производные финансовые обязательства	59,1	183,3	8,3	<b>250,7</b>
Прочие заемные средства	863,7	7,5	182,0	<b>1 053,2</b>
Выпущенные долговые ценные бумаги	208,1	4,7	2,9	<b>215,7</b>
Обязательства групп выбытия, предназначенных для продажи	0,3	–	–	<b>0,3</b>
Отложенное обязательство по налогу на прибыль	9,5	0,4	1,0	<b>10,9</b>
Прочие обязательства	565,0	58,6	24,5	<b>648,1</b>
Субординированная задолженность	197,5	119,2	–	<b>316,7</b>
<b>Итого обязательства</b>	<b>14 667,1</b>	<b>829,3</b>	<b>923,2</b>	<b>16 419,6</b>
<b>Нетто-позиция по балансовым активам и обязательствам</b>	<b>(369,5)</b>	<b>323,1</b>	<b>1 769,0</b>	<b>1 722,6</b>
<b>Позиция по внебалансовым активам и обязательствам до вычета резерва</b>				
Обязательства кредитного характера	140,6	14,6	44,3	<b>199,5</b>
Гарантии исполнения	621,9	0,5	10,8	<b>633,2</b>

## 42. ОЦЕНКА СПРАВЕДЛИВОЙ СТОИМОСТИ

### СПРАВЕДЛИВАЯ СТОИМОСТЬ ФИНАНСОВЫХ ИНСТРУМЕНТОВ, ОЦЕНИВАЕМЫХ ПО СПРАВЕДЛИВОЙ СТОИМОСТИ

Справедливая стоимость является ценой, которая была бы получена за продажу актива или выплачена за передачу обязательства в рамках сделки, совершаемой в обычном порядке между участниками рынка, на дату оценки. Оценка справедливой стоимости предполагает, что сделка по продаже актива или передаче обязательства происходит:

- либо на основном рынке для данного актива или обязательства;
- либо, в условиях отсутствия основного рынка, на наиболее благоприятном рынке для данного актива или обязательства.

У Группы должен быть доступ к основному или наиболее благоприятному рынку. Справедливая стоимость актива или обязательства оценивается с использованием допущений, которые использовались бы участниками рынка при определении цены актива или обязательства, при этом предполагается, что участники рынка действуют в своих лучших интересах. Оценка справедливой стоимости нефинансового актива учитывает возможность участника рынка генерировать экономические выгоды от использования актива наилучшим и наиболее эффективным образом или его продажи другому участнику рынка, который будет использовать данный актив наилучшим и наиболее эффективным образом.

Финансовые инструменты, отраженные по справедливой стоимости, анализируются по уровням иерархии справедливой стоимости: (i) Уровень 1 – это оценка на основе котировок (нескорректированных) на активных рынках по идентичным активам или обязательствам; (ii) Уровень 2 – это оценка с использованием методик оценки, для которых все существенные исходные данные прямо (т.е., цены) или косвенно (т.е., на основе цен) наблюдаются на рынке, и (iii) Уровень 3 – это оценка, не основанная на данных, наблюдаемых на рынке (т.е., ненаблюдаемые исходные данные). Классифицируя финансовые инструменты в рамках иерархии источников справедливой стоимости, руководство исходит из собственных суждений. Если для оценки справедливой стоимости используются наблюдаемые на рынке исходные данные, требующие существенной корректировки на основании ненаблюдаемых исходных данных, то это оценка, соответствующая Уровню 3. Значимость исходных данных, используемых для целей оценки, определяется в контексте оценки справедливой стоимости финансового инструмента в целом.



## 42. ОЦЕНКА СПРАВЕДЛИВОЙ СТОИМОСТИ (ПРОДОЛЖЕНИЕ)

### АКТИВЫ И ОБЯЗАТЕЛЬСТВА, ОЦЕНИВАЕМЫЕ ПО СПРАВЕДЛИВОЙ СТОИМОСТИ

В следующей таблице представлен анализ активов и обязательств, отраженных по справедливой стоимости, по уровням иерархии справедливой стоимости на 31 декабря 2021 года:

	Котировки на активных рынках Уровень 1	Существенные наблюдаемые исходные данные Уровень 2	Существенные ненаблюдае- мые исходные данные Уровень 3	Итого
<b>Финансовые активы, оцениваемые по справедливой стоимости</b>				
Торговые финансовые активы				
Производные финансовые активы	663,0	147,0	8,2	818,2
Средства в банках	1,8	287,0	8,3	297,1
Средства в банках, переоцениваемые по справедливой стоимости через прибыль или убыток				
Кредиты и авансы клиентам	–	–	23,9	23,9
Кредиты и авансы клиентам, переоцениваемые по справедливой стоимости через прочий совокупный доход	–	57,0	256,4	313,4
Кредиты и авансы клиентам, переоцениваемые по справедливой стоимости через прибыль или убыток	–	–	150,1	150,1
Инвестиционные финансовые активы				
Инвестиционные финансовые активы, переоцениваемые по справедливой стоимости через прочий совокупный доход	1,297,9	8,7	4,7	1 311,3
Инвестиционные финансовые активы, переоцениваемые по справедливой стоимости через прибыль или убыток	35,9	9,8	33,1	78,8
Инвестиции в ассоциированные компании и совместные предприятия, отнесенные в категорию переоцениваемых по справедливой стоимости через прибыль или убыток	4,3	13,7	71,6	89,6
Прочие финансовые активы	–	–	0,4	0,4
<b>Нефинансовые активы, оцениваемые по справедливой стоимости</b>				
Инвестиционная недвижимость (включая активы в форме права пользования)	–	–	89,8	89,8
Земля и здания	–	–	159,1	159,1
Драгоценные металлы в составе прочих активов	–	126,2	–	126,2
Товары, обращающиеся на биржевом рынке, в составе прочих активов	–	110,6	–	110,6
<b>Финансовые обязательства, оцениваемые по справедливой стоимости</b>				
Производные финансовые обязательства	5,8	190,4	5,9	202,1
Прочие финансовые обязательства	28,3	2,7	4,0	35,0

В следующей таблице представлен анализ активов и обязательств, отраженных по справедливой стоимости, по уровням иерархии справедливой стоимости на 31 декабря 2020 года:

	Котировки на активных рынках Уровень 1	Существенные наблюдаемые исходные данные Уровень 2	Существенные ненаблюдае- мые исходные данные Уровень 3	Итого
<b>Финансовые активы, оцениваемые по справедливой стоимости</b>				
Торговые финансовые активы	518,4	113,6	15,0	647,0
Производные финансовые активы	0,6	226,7	6,5	233,8
Средства в банках				
Средства в банках, переоцениваемые по справедливой стоимости через прибыль или убыток	–	–	17,7	17,7
Кредиты и авансы клиентам				
Кредиты и авансы клиентам, переоцениваемые по справедливой стоимости через прочий совокупный доход	58,1	–	230,8	288,9
Кредиты и авансы клиентам, переоцениваемые по справедливой стоимости через прибыль или убыток	–	–	156,2	156,2
Инвестиционные финансовые активы				
Инвестиционные финансовые активы, переоцениваемые по справедливой стоимости через прочий совокупный доход	837,5	11,5	3,8	852,8
Инвестиционные финансовые активы, переоцениваемые по справедливой стоимости через прибыль или убыток	26,4	9,4	31,8	67,6
Инвестиции в ассоциированные компании и совместные предприятия, отнесенные в категорию переоцениваемых по справедливой стоимости через прибыль или убыток	4,8	–	50,7	55,5
Прочие финансовые активы	0,2	0,4	0,4	1,0
<b>Нефинансовые активы, оцениваемые по справедливой стоимости</b>				
Инвестиционная недвижимость (включая активы в форме права пользования)	–	–	100,5	100,5
Земля и здания	–	–	121,9	121,9
Драгоценные металлы в составе прочих активов	–	153,2	–	153,2
Товары, обращающиеся на биржевом рынке, в составе прочих активов	–	57,3	–	57,3
<b>Финансовые обязательства, оцениваемые по справедливой стоимости</b>				
Производные финансовые обязательства	6,0	239,1	5,6	250,7
Прочие финансовые обязательства	14,3	1,1	7,8	23,2

**42. ОЦЕНКА СПРАВЕДЛИВОЙ СТОИМОСТИ (ПРОДОЛЖЕНИЕ)**

**АКТИВЫ И ОБЯЗАТЕЛЬСТВА, ОЦЕНИВАЕМЫЕ ПО СПРАВЕДЛИВОЙ СТОИМОСТИ (ПРОДОЛЖЕНИЕ)**

В отношении финансовых инструментов, которые признаются в финансовой отчетности по справедливой стоимости на периодической основе, Группа определяет факт перевода между уровнями источников иерархии, повторно анализируя классификацию (на основании исходных данных самого нижнего уровня, которые являются значимыми для оценки справедливой стоимости в целом) на конец каждого отчетного периода.

Значительная часть долевых ценных бумаг Уровня 3 представляет собой инвестиции в акции не зарегистрированных на бирже компаний, которые оцениваются на основе информации, не наблюдаемой на рынке. Изменения в допущениях могут приводить к корректировкам справедливой стоимости этих инвестиций.

**ДВИЖЕНИЕ ФИНАНСОВЫХ ИНСТРУМЕНТОВ УРОВНЯ 3, ОЦЕНИВАЕМЫХ ПО СПРАВЕДЛИВОЙ СТОИМОСТИ**

В следующей таблице представлена сверка движения Уровня 3 иерархии справедливой стоимости в разрезе классов финансовых инструментов:

За год, закончившийся 31 декабря 2021 г.	Инвестиционные финансовые активы		Инвестиции в ассоциированные компании и совместные предприятия, переоцениваемые по справедливой стоимости через прибыль или убыток	Производные финансовые активы и обязательства, предназначенные для торговли (нетто)	Средства в банках, переоцениваемые по справедливой стоимости через прибыль или убыток	Кредиты и авансы клиентам, переоцениваемые по справедливой стоимости через прибыль или убыток	Кредиты и авансы клиентам, переоцениваемые по справедливой стоимости через прочий совокупный доход	Прочие финансовые активы	Прочие финансовые обязательства	
	Торговые финансовые активы, переоцениваемые по справедливой стоимости через прибыль или убыток	Инвестиционные финансовые активы, в обязательном порядке переоцениваемые по справедливой стоимости через прочий совокупный доход								
<b>Справедливая стоимость на 1 января 2021 г.</b>	<b>15,0</b>	<b>31,8</b>	<b>3,8</b>	<b>50,7</b>	<b>0,9</b>	<b>17,7</b>	<b>156,2</b>	<b>230,8</b>	<b>0,4</b>	<b>(7,8)</b>
Процентные доходы и расходы/(расходы), признанные в отчете о прибылях и убытках	(2,1)	1,1	(0,1)	5,3	(0,2)	0,3	10,5	21,9	–	2,0
• включая нереализованные доходы или (расходы)	(1,7)	1,1	(0,1)	5,3	(0,2)	(1,0)	(3,0)	(0,3)	–	2,0
Доходы, признанные в составе прочего совокупного дохода	–	–	0,4	–	–	–	–	2,5	–	–
Приобретение	7,3	3,4	0,2	50,5	–	–	–	–	–	–
Реализация	(1,8)	(2,6)	(0,3)	(31,4)	–	–	–	–	–	–
Выдача	–	–	–	–	–	7,2	4,9	100,3	–	–
Приобретение дочерней компании	–	–	(0,2)	–	–	–	–	–	–	–
Погашение	(0,4)	–	–	–	–	(1,3)	(21,5)	(99,1)	–	1,8
Перевод на Уровень 3	23,0	9,1	0,9	–	1,7	–	–	–	–	–
Перевод из Уровня 3	(32,8)	(9,7)	–	(3,5)	–	–	–	–	–	–
<b>Справедливая стоимость на 31 декабря 2021 г.</b>	<b>8,2</b>	<b>33,1</b>	<b>4,7</b>	<b>71,6</b>	<b>2,4</b>	<b>23,9</b>	<b>150,1</b>	<b>256,4</b>	<b>0,4</b>	<b>(4,0)</b>

За год, закончившийся 31 декабря 2020 г.	Инвестиционные финансовые активы		Инвестиции в ассоциированные компании и совместные предприятия, переоцениваемые по справедливой стоимости через прибыль или убыток	Производные финансовые активы и обязательства, предназначенные для торговли (нетто)	Средства в банках, переоцениваемые по справедливой стоимости через прибыль или убыток	Кредиты и авансы клиентам, переоцениваемые по справедливой стоимости через прибыль или убыток	Кредиты и авансы клиентам, переоцениваемые по справедливой стоимости через прочий совокупный доход	Прочие финансовые активы	Прочие финансовые обязательства	
	Торговые финансовые активы, переоцениваемые по справедливой стоимости через прибыль или убыток	Инвестиционные финансовые активы, в обязательном порядке переоцениваемые по справедливой стоимости через прочий совокупный доход								
<b>Справедливая стоимость на 1 января 2020 г.</b>	<b>8,0</b>	<b>21,5</b>	<b>5,3</b>	<b>42,4</b>	<b>0,1</b>	<b>15,0</b>	<b>149,4</b>	<b>157,2</b>	<b>4,1</b>	<b>(5,9)</b>
Процентные доходы и расходы/(расходы), признанные в отчете о прибылях и убытках	(0,3)	0,2	0,1	3,0	(0,7)	2,0	39,1	21,3	0,4	(2,7)
• включая нереализованные доходы или (расходы)	(0,4)	0,2	0,1	3,0	(0,5)	0,6	27,5	(0,5)	0,4	(2,7)
Доходы, признанные в составе прочего совокупного дохода	–	–	–	–	–	–	–	6,1	–	–
Приобретение	50,0	1,8	0,2	0,3	0,8	–	8,1	–	–	–
Реализация	(34,7)	–	(1,8)	(0,1)	–	–	–	–	–	0,8
Выдача	–	1,6	–	–	–	2,7	2,5	140,8	–	–
Погашение	(0,5)	–	–	–	(2,9)	(2,0)	(42,9)	(94,6)	(4,1)	–
Перевод на Уровень 3	9,3	6,7	–	5,1	3,6	–	–	–	–	–
Перевод из Уровня 3	(16,8)	–	–	–	–	–	–	–	–	–
<b>Справедливая стоимость на 31 декабря 2020 г.</b>	<b>15,0</b>	<b>31,8</b>	<b>3,8</b>	<b>50,7</b>	<b>0,9</b>	<b>17,7</b>	<b>156,2</b>	<b>230,8</b>	<b>0,4</b>	<b>(7,8)</b>

**42. ОЦЕНКА СПРАВЕДЛИВОЙ СТОИМОСТИ (ПРОДОЛЖЕНИЕ)**

**ПЕРЕВОДЫ МЕЖДУ УРОВНЯМИ**

В течение года, закончившегося 31 декабря 2021 г.	Причина перевода (оценка на отчетную дату)	Торговые финансовые активы	Инвестицион- ные финан- совые активы, переоценива- емые по справедливой стоимости через прибыль или убыток	Инвестицион- ные финан- совые активы, переоценива- емые по справедливой стоимости через прочий совокупный доход	Инвестиции в ассоциирован- ные компании и совместные предприятия, переоцени- ваемые по справедливой стоимости через прибыль или убыток	Производные финансовые активы и обязательства, предназначен- ные для торговли (нетто)	Итого
<b>Из Уровня 1:</b>							
• на Уровень 2	модели оценки с исходными данными, наблюдаемыми на рынке	85,4	–	1,6	–	–	<b>87,0</b>
• на Уровень 3	модели оценки с исходными данными, не наблюдаемыми на рынке	0,7	1,2	–	–	–	<b>1,9</b>
<b>Из Уровня 2:</b>							
• на Уровень 1	котировки на активных рынках	119,4	–	17,1	–	–	<b>136,5</b>
• на Уровень 3	модели оценки с исходными данными, не наблюдаемыми на рынке	22,3	7,9	0,9	–	1,7	<b>32,8</b>
<b>Из Уровня 3:</b>							
• на Уровень 1	котировки на активных рынках	11,5	9,7	–	–	–	<b>21,2</b>
• на Уровень 2	модели оценки с исходными данными, наблюдаемыми на рынке	21,3	–	–	3,5	–	<b>24,8</b>
<b>Итого</b>		<b>260,6</b>	<b>18,8</b>	<b>19,6</b>	<b>3,5</b>	<b>1,7</b>	<b>304,2</b>

В течение года, закончившегося 31 декабря 2020 г.	Причина перевода (оценка на отчетную дату)	Торговые финансовые активы	Инвестицион- ные финан- совые активы, переоценива- емые по справедливой стоимости через прибыль или убыток	Инвестицион- ные финан- совые активы, переоценива- емые по справедливой стоимости через прочий совокупный доход	Инвестиции в ассоциирован- ные компании и совместные предприятия, переоцени- ваемые по справедливой стоимости через прибыль или убыток	Производные финансовые активы и обязательства, предназначен- ные для торговли (нетто)	Итого
<b>Из Уровня 1:</b>							
• на Уровень 2	модели оценки с исходными данными, наблюдаемыми на рынке	103,8	–	6,8	–	–	<b>110,6</b>
• на Уровень 3	модели оценки с исходными данными, не наблюдаемыми на рынке	2,2	–	–	–	–	<b>2,2</b>
<b>Из Уровня 2:</b>							
• на Уровень 1	котировки на активных рынках	96,9	–	29,2	–	–	<b>126,1</b>
• на Уровень 3	модели оценки с исходными данными, не наблюдаемыми на рынке	7,1	6,7	–	5,1	3,6	<b>22,5</b>
<b>Из Уровня 3:</b>							
• на Уровень 1	котировки на активных рынках	2,7	–	–	–	–	<b>2,7</b>
• на Уровень 2	модели оценки с исходными данными, наблюдаемыми на рынке	14,1	–	–	–	–	<b>14,1</b>
<b>Итого</b>		<b>226,8</b>	<b>6,7</b>	<b>36,0</b>	<b>5,1</b>	<b>3,6</b>	<b>278,2</b>

**42. ОЦЕНКА СПРАВЕДЛИВОЙ СТОИМОСТИ (ПРОДОЛЖЕНИЕ)**

**ДВИЖЕНИЕ ОЦЕНИВАЕМЫХ ПО СПРАВЕДЛИВОЙ СТОИМОСТИ НЕФИНАНСОВЫХ АКТИВОВ И ОБЯЗАТЕЛЬСТВ УРОВНЯ 3**

В следующей таблице представлена сверка движения в Уровне 3 иерархии справедливой стоимости в разрезе классов нефинансовых активов, оцениваемых по справедливой стоимости:

В течение года, закончившегося 31 декабря 2021 г.	Земля и здания	Инвестиционная недвижимость, активы в форме права пользования
<b>Справедливая стоимость на 1 января 2021 г.</b>	<b>121,9</b>	<b>100,5</b>
Доходы/(расходы), признанные в отчете о прибылях и убытках	(2,9)	3,4
Доходы/(расходы), признанные в составе прочего совокупного дохода	6,7	(0,3)
Приобретение	0,8	4,3
Капитализация расходов	–	2,2
Реализация	(1,2)	(9,8)
Продажа дочерних компаний	(2,4)	(12,0)
Переклассификация в составе Уровня 3	(0,9)	0,9
Чистые переводы из/(в) прочие категории	37,1	0,6
<b>Справедливая стоимость на 31 декабря 2021 г.</b>	<b>159,1</b>	<b>89,8</b>

В течение года, закончившегося 31 декабря 2020 г.	Земля и здания	Инвестиционная недвижимость, активы в форме права пользования
<b>Справедливая стоимость на 1 января 2020 г.</b>	<b>137,6</b>	<b>196,1</b>
Расходы за вычетом доходов, признанные в отчете о прибылях и убытках	(18,7)	(87,3)
Расходы, признанные в составе прочего совокупного дохода	(0,1)	–
Приобретение	0,7	2,1
Капитализация расходов	–	3,0
Реализация	(0,4)	(16,9)
Приобретение дочерних компаний	–	3,6
Продажа дочерних компаний	(0,9)	(0,4)
Переклассификация в составе Уровня 3	(0,7)	0,7
Чистые переводы из/(в) прочие категории	2,9	(0,4)
Прочие изменения	1,5	–
<b>Справедливая стоимость на 31 декабря 2020 г.</b>	<b>121,9</b>	<b>100,5</b>

Чистые переводы в категории, не оцениваемые по справедливой стоимости, в приведенной выше таблице, включают суммы переклассифицированной недвижимости, предназначенной для продажи в ходе обычной деятельности, и активов группы выбытия,

удерживаемых для продажи, и недвижимости, переклассифицированной с других счетов.

По нефинансовым активам не было переводов между уровнями иерархии справедливой стоимости.

**42. ОЦЕНКА СПРАВЕДЛИВОЙ СТОИМОСТИ (ПРОДОЛЖЕНИЕ)**

**ВЛИЯНИЕ ИЗМЕНЕНИЙ В КЛЮЧЕВЫХ ДОПУЩЕНИЯХ НА ОЦЕНКУ СПРАВЕДЛИВОЙ СТОИМОСТИ ФИНАНСОВЫХ ИНСТРУМЕНТОВ УРОВНЯ 3**

Ниже в таблице представлена количественная информация по состоянию на 31 декабря 2021 года о существенных ненаблюдаемых исходных данных, используемых для проведения оценки справедливой стоимости инструментов Уровня 3 иерархии справедливой стоимости.

	Справедливая стоимость	Влияние возможных альтернативных допущений	Метод оценки	Описание ненаблюдаемых исходных данных	Допустимый интервал (используемые данные)
Торговые финансовые активы	8,2	7,7-8,8	Котировка трейдера	Котировка трейдера	(10,0%)-10,0% (вариативно)
Производные финансовые активы и обязательства, предназначенные для торговли (нетто)	2,4	1,8-3,1	Прочее Прочее	н.п. Денежная добавленная стоимость н.п.	н.п. 1 484-2 756 (2 120) н.п.
Инвестиционные финансовые активы, переоцениваемые по справедливой стоимости через прибыль или убыток	33,1	25,8-45,9	Дисконтированные денежные потоки, отношение стоимости компании к прибыли до уплаты налогов, процентов и амортизации (EV/EBITDA)	Средневзвешенная стоимость капитала	5,0%-9,0% (7,0%)
			Дисконтированные денежные потоки	Темп роста в постпрогнозный период Вес доходного и сравнительного подходов в оценке Средневзвешенная стоимость капитала	0,0%-2,0% (1,0%) 0,0%-100,0% (50,0%-50,0%) 8,89%-12,89% (10,89%)
			Дисконтированные денежные потоки	Средняя прогнозируемая цена на золото (с 2025 года) в долларах США Ставка дисконтирования	1 400-1 900 (1 632) (1,0%)-1,0% (вариативно)
Инвестиционные финансовые активы, переоцениваемые по справедливой стоимости через прочий совокупный доход	4,7	4,0-5,7	Прочее Метод Гордона и метод мультипликаторов	Прочее Ставка дисконтирования, которая может быть изменена в зависимости от изменений в макроэкономической среде Коэффициент выхода	н.п. 6,6%-10,6% (8,6%) 0,4-0,8 (0,6) н.п.
Кредиты и авансы клиентам, переоцениваемые по справедливой стоимости через прибыль или убыток	150,1	148,6-151,6	Дисконтированные денежные потоки	Ставка дисконтирования	(1,0%)-1,0% (вариативно)
Кредиты и авансы клиентам, переоцениваемые по справедливой стоимости через прочий совокупный доход	256,4	255,5-257,5	Дисконтированные денежные потоки	Текущие процентные ставки по ипотечным кредитам Доля досрочных погашений	(0,1%)-0,1% (вариативно) 1,8%-2,2% (2,0%)
Средства в банках, переоцениваемые по справедливой стоимости через прибыль или убыток	23,9	23,7-24,1	Модель учета по справедливой стоимости Дисконтированные денежные потоки	Ставка дисконтирования Ставка дисконтирования	(1,0%)-1,0% (вариативно) (1,0%)-1,0% (вариативно)
Инвестиции в ассоциированные компании и совместные предприятия, отнесенные в категорию переоцениваемых по справедливой стоимости через прибыль или убыток	71,6	55,5-94,7	Дисконтированные денежные потоки дивидендов	Премия за базовый риск Инфляция с 2023 года (температура потребительских цен в рублях) Темп роста выручки магазинов беспошлинной торговли (в евро) на одного пассажира с 2023 года Рост тарифов в 2027-2029 годах (после завершения фазы 2) Дата восстановления трафика до уровня 2019 года Дисконт ликвидности Вес сравнительного подхода в оценке	7,0%-8,0% (7,5%) 3,5%-4,5% (4,0%) 0,0%-3,5% (1,8%) 20,0%-40,0% (30,0%) 1 кв. 2023 г. – 1 кв. 2024 г. (3 кв. 2023 г.) 20,0%-30,0% (25,0%) 0,0%-100,0% (50,0%-50,0%) 5,7-7,7 (6,7%)
			прибыли до уплаты налогов, процентов и амортизации (EV/EBITDA)	Среднегодовой темп роста по сопоставимым продажам в 2022-2031 годах	11,2%-15,2% (13,2%)
			Дисконтированные денежные потоки	Темп роста в постпрогнозный период Темп роста в постпрогнозный период Валовая прибыль с 2023 года Средневзвешенная стоимость капитала терминалов	2,0%-6,0% (4,0%) 2,0%-6,0% (4,0%) 9,4%-11,4% (10,4%) 13,2%-15,2% (14,2%)
			Дисконтированные денежные потоки; мультипликатор продаж	Среднегодовой темп роста экспорта зерна с 2021 по 2027 г.г. Снижение портовых тарифов в 2026 году, тарифы с 2026 по 2031 г.г.	2,5% - 6,5% (4,5%) -40% - 0% (-20%)
			Дисконтированные денежные потоки; мультипликатор продаж	Средневзвешенная стоимость капитала	14,2%-18,2% (16,2%)
			Дисконтированные денежные потоки; отношение стоимости компании к прибыли до уплаты налогов, процентов и амортизации (EV/EBITDA); прецедентные транзакции	Темп роста в постпрогнозный период Вес оценки мультипликатора и оценка прецедентных транзакций Дисконт ликвидности	4,0%-8,0% (6,0%) 0,0%-100,0% (50,0%-50,0%) 20,0%-30,0% (25,0%) 3,5%-4,5% (4,0%)
			Дисконтированные денежные потоки	Средневзвешенная стоимость капитала Темп роста в постпрогнозный период Темп роста в постпрогнозный период Средневзвешенная стоимость капитала	9,6%-13,6% (11,6%) 3,0%-7,0% (5,0%) 0,0%-100,0% (33,3%-33,3%-33,3%) 20,0%-30,0% (25,0%) 10,9-14,9% (12,9%) 3,0%-7,0% (5,0%) 20,0%-30,0% (25,0%) Доля рынка в 2030 году Темп внедрения услуг в 2030 году
			Опцион пут Прочее	Опцион пут н.п.	-10% - 10% (вариативно) н.п.
Прочие финансовые активы	0,4	0,4-0,4	Прочее	н.п.	н.п.
Прочие финансовые обязательства	(4,0)	(3,7)-(4,3)	Стоимость чистых активов Дисконтированные денежные потоки	н.п. Ставка дисконтирования	н.п. 22,5%-24,0% (23,2%)

**42. ОЦЕНКА СПРАВЕДЛИВОЙ СТОИМОСТИ (ПРОДОЛЖЕНИЕ)**

**ВЛИЯНИЕ ИЗМЕНЕНИЙ В КЛЮЧЕВЫХ ДОПУЩЕНИЯХ НА ОЦЕНКУ СПРАВЕДЛИВОЙ СТОИМОСТИ ФИНАНСОВЫХ ИНСТРУМЕНТОВ УРОВНЯ 3 (ПРОДОЛЖЕНИЕ)**

Ниже в таблице представлена количественная информация по состоянию на 31 декабря 2020 года о существенных ненаблюдаемых исходных данных, используемых для проведения оценки справедливой стоимости инструментов Уровня 3 иерархии справедливой стоимости.

	Справедливая стоимость	Влияние возможных альтернативных допущений	Метод оценки	Описание ненаблюдаемых исходных данных	Допустимый интервал (используемые данные)
Торговые финансовые активы	15,0	14,2-15,7	Котировка трейдера Котировка трейдера Котировка трейдера Прочее	Котировка трейдера Котировка трейдера Котировка трейдера н.п.	105,0%-135,0% (120,0%) 102,6%-112,6% (107,6%) 94,7%-104,7% (99,7%) н.п.
Производные финансовые активы и обязательства, предназначенные для торговли (нетто)	0,9	0,3-1,6	Дисконтированные денежные потоки Прочее	Денежная добавленная стоимость н.п.	1,418-2,633 (2,026) н.п.
Инвестиционные финансовые активы, переоцениваемые по справедливой стоимости через прибыль или убыток	31,8	26,2-40,7	Дисконтированные денежные потоки, отношение стоимости компании к прибыли до уплаты налогов, процентов и амортизации (EV/EBITDA)  Дисконтированные денежные потоки Прочее	Средневзвешенная стоимость капитала  Темп роста в постпрогнозный период Вес доходного и сравнительного подходов в оценке Средневзвешенная стоимость капитала Средняя прогнозируемая цена на золото (с 2023 года) в долларах США Ставка дисконтирования н.п.	5,1%-9,1% (7,1%)  0,0%-2,0% (1,0%) 0,0%-100,0% (50,0%-50,0%) 7,0%-15,0% (11,0%) 1 500-2 000 (1 750)  (1,0)%-1,0% (вариативно) н.п.
Инвестиционные финансовые активы, переоцениваемые по справедливой стоимости через прочий совокупный доход	3,8	3,1-4,6	Метод Гордона и метод мультипликаторов  Прочее	Ставка дисконтирования, которая может быть изменена в зависимости от изменений в макроэкономической среде Коэффициент выхода н.п.	6,7%-10,7% (8,7%) 0,4-0,8 (0,6) н.п.
Кредиты и авансы клиентам, переоцениваемые по справедливой стоимости через прибыль или убыток	156,2	154,6-157,8	Дисконтированные денежные потоки	Ставка дисконтирования	(1,0)%-1,0% (вариативно)
Кредиты и авансы клиентам, переоцениваемые по справедливой стоимости через прочий совокупный доход	230,8	230,1-231,8	Дисконтированные денежные потоки	Текущие процентные ставки по ипотечным кредитам Доля досрочных погашений	(0,1)%-0,1% (вариативно) 1,8%-2,2% (2,0%)
Средства в банках, переоцениваемые по справедливой стоимости через прибыль или убыток	17,7	17,5-17,9	Модель учета по справедливой стоимости	Ставка дисконтирования	(1,0)%-1,0% (вариативно)
Инвестиции в ассоциированные компании и совместные предприятия, отнесенные в категорию переоцениваемых по справедливой стоимости через прибыль или убыток	50,7	33,1-68,3	Дисконтированные потоки дивидендов  Дисконтированные денежные потоки  Дисконтированные денежные потоки; отношение стоимости компании к прибыли до уплаты налогов, процентов и амортизации (EV/EBITDA)  Дисконтированные потоки дивидендов  Дисконтированные потоки дивидендов  Прочее	Премия за базовый риск Инфляция с 2022 года (темп прироста потребительских цен в рублях) Темп роста выручки магазинов бесплошной торговли (в евро) на одного пассажира с 2022 года Рост тарифов в 2027-2029 годах Дата восстановления трафика до уровня 2019 года Средневзвешенная стоимость капитала Темп роста в постпрогнозный период Рост подвижного состава в 2021-2029 годах Дисконт ликвидности  Вес сравнительного подхода в оценке Среднегодовой темп роста по сопоставимым продажам в 2020-2026 годах Средневзвешенная стоимость капитала Темп роста в постпрогнозный период Премия за базовый риск Инфляция с 2022 года (темп прироста потребительских цен в рублях) Премия за специфический риск Ключевая ставка Банка России с 2024 года Темп роста в постпрогнозный период Валовая прибыль Средневзвешенная стоимость капитала терминалов н.п.	7,0%-8,0% (7,5%) 3,3%-4,3% (3,8%) 0,0%-3,0% (1,4%) 20,0%-40,0% (30,0%) 3 кв. 2021 г. – 3 кв. 2023 г. (1 кв. 2022 г.) 12,5%-14,5% (13,5%) 2,0%-6,0% (4,0%) 8,0%-12,0% (10,0%) 20,0%-30,0% (25,0%)  0,0%-100,0% (50,0%-50,0%) 4,0%-6,0% (5,0%) 10,2%-14,2% (12,2%) 2,0%-6,0% (4,0%) 7,0%-8,0% (7,5%) 3,3%-4,3% (3,8%) 0,0%-(2,3%) (1,1%) 4,0%-5,0% (4,5%) 3,0%-5,0% (4,0%) 9,3%-11,3% (10,3%) 12,4%-14,4% (13,4%) н.п.
Прочие финансовые активы	0,4	0,4-0,4	Прочее	н.п.	н.п.
Прочие финансовые обязательства	(7,8)	(7,3)-(8,2)	Стоимость чистых активов  Дисконтированные денежные потоки	н.п. Ставка дисконтирования	н.п. 22,5%-24,0% (23,2%)

## 42. ОЦЕНКА СПРАВЕДЛИВОЙ СТОИМОСТИ (ПРОДОЛЖЕНИЕ)

### ВЛИЯНИЕ ИЗМЕНЕНИЙ В КЛЮЧЕВЫХ ДОПУЩЕНИЯХ НА ОЦЕНКУ СПРАВЕДЛИВОЙ СТОИМОСТИ ФИНАНСОВЫХ ИНСТРУМЕНТОВ УРОВНЯ 3 (ПРОДОЛЖЕНИЕ)

Для финансовых инструментов, справедливая стоимость которых оценивается с использованием существенных ненаблюдаемых исходных данных, параметров и допущений, точное значение исходных данных на отчетную дату может быть определено исходя из диапазона возможных альтернатив. Для каждого из ненаблюдаемых исходных данных, к которым справедливая стоимость является наиболее чувствительной, Группа рассчитывает их влияние на оценку, принимая каждое отдельное ненаблюдаемое исходное данные равным крайнему значению его возможного диапазона, сохраняя при этом другие ненаблюдаемые исходные данные без изменений. В приведенной ниже таблице представлены диапазоны справедливой стоимости соответствующего класса финансовых инструментов, рассчитанных с использованием

подхода, описанного выше. Если все параметры будут изменены одновременно до крайних значений возможных диапазонов, то влияние на справедливую стоимость будет более значительным, чем указанная в данной таблице, однако Группа считает маловероятным, что все параметры и допущения будут одновременно принимать крайние значения их возможных диапазонов.

Раскрытие предназначено для иллюстрации величины относительной неопределенности в справедливой стоимости финансовых инструментов, для которых оценка зависит от ненаблюдаемых параметров, однако раскрытие не является показателем будущих движений справедливой стоимости.

### ВЛИЯНИЕ ИЗМЕНЕНИЙ В КЛЮЧЕВЫХ ДОПУЩЕНИЯХ НА ОЦЕНКУ СПРАВЕДЛИВОЙ СТОИМОСТИ НЕФИНАНСОВЫХ АКТИВОВ УРОВНЯ 3

Ниже в таблице представлена количественная информация по состоянию на 31 декабря 2021 года о существенных ненаблюдаемых исходных данных, используемых для проведения оценки справедливой стоимости нефинансовых активов Уровня 3 иерархии справедливой стоимости.

Активы	Справедливая стоимость	Метод оценки	Используемые допущения		
			Допущение	Мин	Макс
<b>Земля и здания</b>					
Земля и здания	159,1	Сравнительный подход Метод прямой капитализации	Скидка на торг	4,00%	12,00%
			Скидка на торг	4,00%	4,00%
			Доля вакантных площадей	3,10%	6,70%
			Ставка капитализации	9,00%	9,17%
<b>Инвестиционная недвижимость</b>					
<b>Земля</b>					
Проект 1	7,2	Сравнительный подход Метод дисконтированных денежных потоков (МДДП)	Скидка на торг	19,20%	19,20%
Проект 2	1,2	Сравнительный подход МДДП	Ставка дисконтирования	13,64%	13,64%
			Скидка на торг	17,20%	28,60%
Проект 3	10,7	Сравнительный подход МДДП	Скидка на торг	18,36%	18,36%
			Ставка дисконтирования	24,10%	25,00%
Проект 4	0,9	Сравнительный подход МДДП	Скидка на торг	19,10%	21,00%
			Ставка дисконтирования	19,20%	24,10%
Проект 14	0,6	Сравнительный подход МДДП	Скидка на торг	13,66%	19,24%
			Ставка дисконтирования	19,20%	24,10%
			Ставка дисконтирования	13,49%	19,61%
<b>Коммерческая недвижимость</b>					
Проект 6	25,4	МДДП	Ставка дисконтирования	14,30%	16,30%
Проект 7	12,8	МДДП	Ставка дисконтирования	17,41%	18,14%
			Средняя ежегодная индексация арендной платы	4,00%	10,00%
			Терминальная ставка капитализации	9,00%	9,00%
Проект 8	3,2	МДДП (построенная инвестиционная недвижимость)	Ставка дисконтирования	13,20%	13,20%
	4,3	МДДП (инвестиционная недвижимость в стадии строительства)	Ставка дисконтирования	13,30%	18,30%
Проект 9	2,3	Сравнительный подход Метод прямой капитализации (построенная инвестиционная недвижимость)	Скидка на торг	4,00%	4,00%
			Доля вакантных площадей	4,10%	4,10%
			Ставка капитализации	9,17%	9,17%
<b>Прочее</b>					
Прочее	21,2	Сравнительный подход	Скидка на торг	4,00%	12,00%

**42. ОЦЕНКА СПРАВЕДЛИВОЙ СТОИМОСТИ (ПРОДОЛЖЕНИЕ)**

**ВЛИЯНИЕ ИЗМЕНЕНИЙ В КЛЮЧЕВЫХ ДОПУЩЕНИЯХ НА ОЦЕНКУ СПРАВЕДЛИВОЙ СТОИМОСТИ НЕФИНАНСОВЫХ АКТИВОВ УРОВНЯ 3 (ПРОДОЛЖЕНИЕ)**

Ниже в таблице представлена количественная информация по состоянию на 31 декабря 2020 года о существенных ненаблюдаемых исходных данных, используемых для проведения оценки справедливой стоимости нефинансовых активов Уровня 3 иерархии справедливой стоимости.

Активы	Справедливая стоимость	Метод оценки	Используемые допущения		
			Допущение	Мин	Макс
<b>Земля и здания</b>					
Земля и здания	121,9	Сравнительный подход Метод прямой капитализации	Скидка на торг Ставка капитализации	5,00% 9,00%	18,00% 9,45%
<b>Инвестиционная недвижимость</b>					
<b>Земля</b>					
Проект 1	7,1	Сравнительный подход Метод дисконтированных денежных потоков (МДДП)	Скидка на торг Ставка дисконтирования	19,20% 12,02%	19,20% 12,02%
Проект 2	4,1	Сравнительный подход	Скидка на торг	15,70%	24,70%
Проект 3	10,8	Сравнительный подход МДДП	Скидка на торг Ставка дисконтирования	19,90% 16,30%	19,90% 19,60%
Проект 4	1,1	Сравнительный подход МДДП	Скидка на торг Ставка дисконтирования	16,40% 14,00%	18,00% 14,00%
Проект 14	1,7	Сравнительный подход МДДП	Скидка на торг Ставка дисконтирования	16,40% 14,00%	18,00% 14,00%
<b>Коммерческая недвижимость</b>					
Проект 6	28,0	МДДП	Ставка дисконтирования	14,00%	15,00%
Проект 7	9,4	МДДП	Ставка дисконтирования Средняя ежегодная индексация арендной платы Терминальная ставка капитализации	14,10% 3,70%	14,60% 10,00%
Проект 8	2,9	МДДП (построенная инвестиционная недвижимость)	Ставка дисконтирования	9,00%	9,00%
	2,7	МДДП (инвестиционная недвижимость в стадии строительства)	Ставка дисконтирования	13,25%	13,25%
Проект 9	2,1	Сравнительный подход Метод прямой капитализации (построенная инвестиционная недвижимость)	Скидка на торг Доля вакантных площадей Ставка капитализации	3,89% 9,00% 13,40%	3,89% 9,00% 13,40%
Проект 16	9,7	Сравнительный подход МДДП (построенная инвестиционная недвижимость)	Скидка на торг Ставка капитализации Скидка на торг	15,00%	15,00%
			Ставка дисконтирования	21,74%	22,70%
<b>Прочее</b>					
Прочее	20,9	Сравнительный подход Метод прямой капитализации	Скидка на торг Скидка на торг Доля вакантных площадей Ставка капитализации	5,00% 5,00% 2,78% 10,10%	26,00% 20,50% 27,20% 16,90%



## 42. ОЦЕНКА СПРАВЕДЛИВОЙ СТОИМОСТИ (ПРОДОЛЖЕНИЕ)

### ВЛИЯНИЕ ИЗМЕНЕНИЙ В КЛЮЧЕВЫХ ДОПУЩЕНИЯХ НА ОЦЕНКУ СПРАВЕДЛИВОЙ СТОИМОСТИ НЕФИНАНСОВЫХ АКТИВОВ УРОВНЯ 3 (ПРОДОЛЖЕНИЕ)

В таблице ниже представлена чувствительность справедливой стоимости инструментов, отнесенных к Уровню 3 иерархии справедливой стоимости, к изменениям существенных ненаблюдаемых исходных данных на 31 декабря 2021 года:

Исходные данные	Описание исходных данных	Описание чувствительности
Торг (различие между ценами спроса и предложения)	Было проведено интервьюирование ведущих риелторов, по результатам проведенного интервью диапазон возможных скидок на торг составил от 4,0% до 28,6%.	В зависимости от изменения спроса на объекты инвестиционной недвижимости, корректировка на торг может колебаться от 3% до 30%. Изменение данного допущения может приводить к существенному изменению справедливой стоимости инвестиционной недвижимости Группы.
Ставка дисконтирования	Ставка дисконтирования – процентная ставка, используемая для расчета текущей стоимости денежной суммы, получаемой или выплачиваемой в будущем. Ставка дисконтирования отражает взаимосвязь риск – доходность, а также различные виды риска, присущие инвестиционной недвижимости. Диапазон ставок дисконтирования составил от 13,2% до 19,61% в зависимости от индивидуальных характеристик объекта.	В зависимости от изменения рыночной конъюнктуры на рынке инвестиционной недвижимости, ставка дисконтирования может колебаться от 9% до 25%. Изменение данного допущения может приводить к существенному изменению справедливой стоимости инвестиционной недвижимости Группы.
Ставка капитализации	Ставка капитализации – отношение чистого годового дохода, полученного от инвестиции, к ее рыночной стоимости. Диапазон ставок капитализации составил от 9,00% до 9,17% в зависимости от индивидуальных характеристик объекта.	В зависимости от изменения рыночной конъюнктуры на рынке инвестиционной недвижимости, ставка капитализации может колебаться от 8,75% до 17,0%. Изменение данного допущения может приводить к существенному изменению справедливой стоимости инвестиционной недвижимости Группы.
Терминальная ставка капитализации	Терминальная ставка капитализации используется для оценки стоимости продажи актива в конце прогнозного периода. Терминальная ставка капитализации составила 9,0%.	В зависимости от изменения рыночной конъюнктуры на рынке инвестиционной недвижимости, терминальная ставка капитализации может колебаться от 5,0% до 15,0%. Изменение данного допущения может приводить к существенному изменению справедливой стоимости инвестиционной недвижимости Группы.
Среднегодовая индексация арендных ставок	Индексация текущей арендной ставки составила от 4,0% до 10%, в зависимости от индивидуальных характеристик объекта.	В зависимости от изменения рыночной конъюнктуры на рынке инвестиционной недвижимости, индексация арендной ставки может колебаться от 0,0% до 10,0%. Изменение данного допущения может приводить к существенному изменению справедливой стоимости инвестиционной недвижимости Группы.
Доля вакантных площадей	Доля вакантных площадей – это процент от всех арендопригодных площадей объекта, которые не заняты арендаторами в настоящее время. В соответствии с анализом рынка, диапазон долей вакантных площадей составил от 3,1% до 6,7%.	В зависимости от изменения рыночной конъюнктуры на рынке инвестиционной недвижимости, доля вакантных площадей может колебаться от 0,0% до 30,0%. Изменение данного допущения может приводить к существенному изменению справедливой стоимости инвестиционной недвижимости Группы.

## 42. ОЦЕНКА СПРАВЕДЛИВОЙ СТОИМОСТИ (ПРОДОЛЖЕНИЕ)

### ВЛИЯНИЕ ИЗМЕНЕНИЙ В КЛЮЧЕВЫХ ДОПУЩЕНИЯХ НА ОЦЕНКУ СПРАВЕДЛИВОЙ СТОИМОСТИ НЕФИНАНСОВЫХ АКТИВОВ УРОВНЯ 3 (ПРОДОЛЖЕНИЕ)

В таблице ниже представлена чувствительность справедливой стоимости инструментов, отнесенных к Уровню 3 иерархии справедливой стоимости, к изменениям существенных ненаблюдаемых исходных данных на 31 декабря 2020 года:

Исходные данные	Описание исходных данных	Описание чувствительности
Торг (различие между ценами спроса и предложения)	Было проведено интервьюирование ведущих риелторов, по результатам проведенного интервью диапазон возможных скидок на торг составил от 3,89% до 26,0%.	В зависимости от изменения спроса на объекты инвестиционной недвижимости, корректировка на торг может колебаться от 3% до 30%. Изменение данного допущения может приводить к существенному изменению справедливой стоимости инвестиционной недвижимости Группы.
Ставка дисконтирования	Ставка дисконтирования – процентная ставка, используемая для расчета текущей стоимости денежной суммы, получаемой или выплачиваемой в будущем. Ставка дисконтирования отражает взаимосвязь риск – доходность, а также различные виды риска, присущие инвестиционной недвижимости. Диапазон ставок дисконтирования составил от 12,02% до 22,7% в зависимости от индивидуальных характеристик объекта.	В зависимости от изменения рыночной конъюнктуры на рынке инвестиционной недвижимости, ставка дисконтирования может колебаться от 9% до 25%. Изменение данного допущения может приводить к существенному изменению справедливой стоимости инвестиционной недвижимости Группы.
Ставка капитализации	Ставка капитализации – отношение чистого годового дохода, полученного от инвестиции, к ее рыночной стоимости. Диапазон ставок капитализации составил от 10,1% до 16,9% в зависимости от индивидуальных характеристик объекта.	В зависимости от изменения рыночной конъюнктуры на рынке инвестиционной недвижимости, ставка капитализации может колебаться от 8,75% до 17,0%. Изменение данного допущения может приводить к существенному изменению справедливой стоимости инвестиционной недвижимости Группы.
Терминальная ставка капитализации	Терминальная ставка капитализации используется для оценки стоимости продажи актива в конце прогнозного периода. Терминальная ставка капитализации составила 9,0%.	В зависимости от изменения рыночной конъюнктуры на рынке инвестиционной недвижимости, терминальная ставка капитализации может колебаться от 5,0% до 15,0%. Изменение данного допущения может приводить к существенному изменению справедливой стоимости инвестиционной недвижимости Группы.
Среднегодовая индексация арендных ставок	Индексация текущей арендной ставки составила от 3,7% до 10%, в зависимости от индивидуальных характеристик объекта.	В зависимости от изменения рыночной конъюнктуры на рынке инвестиционной недвижимости, индексация арендной ставки может колебаться от 0,0% до 10,0%. Изменение данного допущения может приводить к существенному изменению справедливой стоимости инвестиционной недвижимости Группы.
Доля вакантных площадей	Доля вакантных площадей – это процент от всех арендопригодных площадей объекта, которые не заняты арендаторами в настоящее время. В соответствии с анализом рынка, диапазон долей вакантных площадей составил от 2,78% до 27,2%.	В зависимости от изменения рыночной конъюнктуры на рынке инвестиционной недвижимости, доля вакантных площадей может колебаться от 0,0% до 30,0%. Изменение данного допущения может приводить к существенному изменению справедливой стоимости инвестиционной недвижимости Группы.

**42. ОЦЕНКА СПРАВЕДЛИВОЙ СТОИМОСТИ (ПРОДОЛЖЕНИЕ)****ВЛИЯНИЕ ИЗМЕНЕНИЙ В КЛЮЧЕВЫХ ДОПУЩЕНИЯХ НА ОЦЕНКУ СПРАВЕДЛИВОЙ СТОИМОСТИ НЕФИНАНСОВЫХ АКТИВОВ УРОВНЯ 3 (ПРОДОЛЖЕНИЕ)**

Справедливая стоимость проектов определялась исходя из предположений о наилучшем и наиболее эффективном использовании, которое отличается от текущего использования. Справедливая стоимость проектов, предназначенных для продажи, определялась с учетом определенного срока, необходимого для поглощения данного предложения рынком:

- В рамках определения справедливой стоимости для переоценки земельных участков Проекта 1, проведенной по состоянию на 31 августа 2021 года, Группа исходила из необходимого срока реализации проекта в течение 9 лет и 4 месяцев, в течение которых планируется завершить продажу земельных участков на открытом рынке.
- В рамках определения справедливой стоимости для переоценки земельных участков Проекта 2, проведенной по состоянию на 1 октября 2021 года, Группа исходила из необходимого срока реализации проекта в пределах от 9 лет и 3 месяцев до 23 лет и 3 месяцев, в течение которых планируется завершить продажу земельных участков на открытом рынке.
- В настоящее время Группа предполагает использовать земельные участки Проекта 3 в качестве земель, предназначенных для продажи и в качестве земель для застройки жилой недвижимостью в составе земель особой экономической зоны. В рамках определения справедливой стоимости для переоценки

земельных участков Проекта 3, проведенной по состоянию на 1 декабря 2021 года, Группа пересмотрела необходимый срок реализации проекта, в течение которого планируется завершить продажу земельных участков на открытом рынке.

- В рамках определения справедливой стоимости для переоценки земельных участков Проекта 4, проведенной по состоянию на 30 ноября 2021 года, Группа исходила из необходимого срока реализации проекта в течение 10 лет и 1 месяца для участков с видом разрешенного использования в качестве земель сельскохозяйственного назначения и 12 лет и 1 месяца для индивидуального жилищного строительства, в течение которых планируется завершить продажу земельных участков на открытом рынке.
- В рамках определения справедливой стоимости для переоценки земельных участков Проекта 14, проведенной по состоянию на 30 ноября 2021 года, Группа исходила из необходимого срока реализации проекта в течение 20 лет и 1 месяца для участков с видом разрешенного использования в качестве земель сельскохозяйственного назначения и 8 лет и 1 месяца для индивидуального жилищного строительства, в течение которых планируется завершить продажу земельных участков на открытом рынке.

**МЕТОДЫ И ДОПУЩЕНИЯ ПРИ ОЦЕНКЕ ФИНАНСОВЫХ АКТИВОВ УРОВНЯ 2**

В соответствии с моделями Уровня 2 расчет справедливой стоимости финансовых активов, переоцениваемых по справедливой стоимости через прибыль или убыток и производных финансовых инструментов осуществлялся по методу ДДП (прогнозных денежных потоков) с использованием допущений относительно будущих купонных платежей, цен недавних сделок и котировок на неактивных рынках, если в результате проведенного Группой анализа установлено, что такие котировки являются наилучшей оценкой справедливой стоимости финансового инструмента на отчетную дату. Вероятностные модели были уточнены на основе рыночных показателей (валютные форварды, индекс ITRAX).

**ПРОЦЕДУРЫ ОЦЕНКИ СПРАВЕДЛИВОЙ СТОИМОСТИ УРОВНЯ 3**

Для оценки долевых инвестиций Уровня 3 Группа использует сравнимые рыночные показатели, Руководство определяет сопоставимые публичные компании (компании-аналоги) исходя из отрасли, размера, уровня развития и стратегии. Далее руководство рассчитывает рыночный показатель для каждой сопоставимой компании в выборке. Данный показатель рассчитывается путем деления стоимости компании-аналога на сумму прибыли до уплаты налогов, процентов, износа и амортизации (EBITDA). Рыночный показатель корректируется с учетом неликвидности и разницы между сопоставимыми компаниями на основе фактов и обстоятельств, характерных для данных компаний.

**42. ОЦЕНКА СПРАВЕДЛИВОЙ СТОИМОСТИ (ПРОДОЛЖЕНИЕ)****ПРОЦЕДУРЫ ОЦЕНКИ СПРАВЕДЛИВОЙ СТОИМОСТИ УРОВНЯ 3 (ПРОДОЛЖЕНИЕ)**

Внутренняя оценка справедливой стоимости совместных предприятий и ассоциированных компаний, переоцениваемых по справедливой стоимости, производится на момент начала реализации проекта. Внутренняя оценка справедливой стоимости выполняется на ежеквартальной основе, при этом не реже чем раз в квартал результаты оценки должны рассматриваться инвестиционными менеджерами, для принятия решений об оптимальном моменте для выхода из нее в соответствии с инвестиционной стратегией.

Долговые инструменты Уровня 3 оцениваются по чистой приведенной стоимости ожидаемых будущих денежных потоков. Группа также учитывает ликвидность, факторы кредитного и рыночного рисков и корректирует модель оценки соответствующим образом.

**НЕФИНАНСОВЫЕ АКТИВЫ И ОБЯЗАТЕЛЬСТВА, ОЦЕНИВАЕМЫЕ ПО СПРАВЕДЛИВОЙ СТОИМОСТИ**

**Инвестиционная недвижимость.** Инвестиционная недвижимость оценивается по справедливой стоимости, отражающей рыночные условия по состоянию на конец отчетного периода (дата оценки). Оценка справедливой стоимости проводилась руководством Группы с привлечением независимого оценщика. При проведении оценки использовались сравнительный метод, доходный метод по отдельности или в совокупности. Следующие ненаблюдаемые допущения (Уровень 3) применялись при определении справедливой стоимости инвестиционной недвижимости: скидка на торг, ставка дисконтирования, ставка капитализации терминальной стоимости, ставка индексации, уровень загрузки, корректировка на местоположение, площадь, класс и прочие.

**Земля и здания.** Земля и здания Группы переоцениваются на регулярной основе. Частота переоценки зависит от изменений справедливой стоимости переоцениваемых объектов. В случае существенного расхождения между справедливой стоимостью переоцениваемого актива и его балансовой стоимостью, проводится дальнейшая переоценка. Основным методом оценки является сравнительный подход (метод сравнительных продаж). Следующие ненаблюдаемые допущения (Уровень 3), применялись при определении справедливой стоимости земли и зданий: скидка на торг, корректировка на местоположение, площадь, класс и прочие.

**Активы и обязательства групп выбытия, предназначенных для продажи.** Предназначенные для продажи группы выбытия в целом оцениваются по наименьшему из значений балансовой стоимости и справедливой стоимости за вычетом расходов на продажу. Стоимость финансовых инструментов,

отложенных налогов и инвестиционной недвижимости, отражаемой по справедливой стоимости, переоценивается в соответствии с применимыми МСФО до переоценки справедливой стоимости за вычетом расходов на продажу группы выбытия.

**Драгоценные металлы.** Драгоценные металлы оцениваются по справедливой стоимости с использованием справочных цен на рафинированные драгоценные металлы. Справочные цены рассчитываются на основе лондонских фиксингов, пересчитанных в российские рубли по основному обменному курсу доллара США к российскому рублю на отчетную дату.

**Товары, обращающиеся на биржевом рынке.** Товары оцениваются по справедливой стоимости с использованием цен международных рынков. Учетные цены рассчитываются на основе рыночных цен на товары, пересчитанных в российские рубли по основному обменному курсу доллара США к российскому рублю на отчетную дату.

**СПРАВЕДЛИВАЯ СТОИМОСТЬ ФИНАНСОВЫХ АКТИВОВ И ОБЯЗАТЕЛЬСТВ, НЕ ОТРАЖАЕМЫХ ПО СПРАВЕДЛИВОЙ СТОИМОСТИ**

Ниже приводится сравнение балансовой стоимости и справедливой стоимости в разрезе классов финансовых инструментов Группы, которые не отражаются по справедливой стоимости в консолидированном отчете о финансовом положении. В таблице не приводятся значения справедливой стоимости нефинансовых активов и нефинансовых обязательств. Ниже описаны методики и допущения, использованные при определении справедливой стоимости тех финансовых инструментов, которые не отражены в настоящей финансовой отчетности по справедливой стоимости.

**Активы, справедливая стоимость которых приблизительно равна их балансовой стоимости.** Для финансовых активов и финансовых обязательств, которые являются ликвидными или имеют короткий срок погашения, допускается, что их справедливая стоимость приблизительно равна балансовой стоимости. Данное допущение также применяется к средствам клиентов на текущих/расчетных счетах без установленного срока погашения.

**Финансовые инструменты с фиксированной и плавающей ставкой.** Для котированных на бирже долговых инструментов справедливая стоимость основана на объявленных рыночных ценах. Для некотированных долговых инструментов используется модель дисконтированных денежных потоков по текущей процентной ставке с учетом оставшегося периода времени до погашения для долговых инструментов с аналогичными условиями и кредитным риском.

**42. ОЦЕНКА СПРАВЕДЛИВОЙ СТОИМОСТИ (ПРОДОЛЖЕНИЕ)**

**СПРАВЕДЛИВАЯ СТОИМОСТЬ ФИНАНСОВЫХ АКТИВОВ И ОБЯЗАТЕЛЬСТВ, НЕ ОТРАЖАЕМЫХ ПО СПРАВЕДЛИВОЙ СТОИМОСТИ (ПРОДОЛЖЕНИЕ)**

Анализ финансовых активов и обязательств, не оцениваемых по справедливой стоимости, по уровням иерархии справедливой стоимости и балансовой стоимости представлен ниже:

На 31 декабря 2021 г.	Котировки на активных рынках Уровень 1	Существенные наблюдаемые исходные данные Уровень 2	Существенные ненаблюдае- мые исходные данные Уровень 3	Итого справедливая стоимость	Балансовая стоимость
<b>Финансовые активы, в отношении которых была раскрыта справедливая стоимость</b>					
Денежные средства и краткосрочные активы	296,4	877,5	–	1 173,9	1 173,9
Обязательные резервы на счетах в центральных банках	–	165,1	–	165,1	165,1
Средства в банках, учитываемые по амортизированной стоимости	–	1 190,5	–	1 190,5	1 201,6
Кредиты и авансы клиентам, учитываемые по амортизированной стоимости	–	–	13 360,0	13 360,0	13 327,7
Инвестиционные финансовые активы, учитываемые по амортизированной стоимости	24,0	5,6	6,8	36,4	36,2
Прочие финансовые активы, учитываемые по амортизированной стоимости	–	–	215,8	215,8	215,8
<b>Финансовые обязательства, в отношении которых была раскрыта справедливая стоимость</b>					
Средства банков	–	1 634,0	–	1 634,0	1 643,7
Средства клиентов	–	15 154,5	–	15 154,5	15 179,6
Прочие заемные средства	–	398,5	–	398,5	370,6
Выпущенные долговые ценные бумаги	80,0	63,4	49,9	193,3	192,7
Прочие финансовые обязательства	–	–	170,3	170,3	170,3
Субординированная задолженность	52,6	259,9	–	312,5	317,7

На 31 декабря 2020 г.	Котировки на активных рынках Уровень 1	Существенные наблюдаемые исходные данные Уровень 2	Существенные ненаблюдае- мые исходные данные Уровень 3	Итого справедливая стоимость	Балансовая стоимость
<b>Финансовые активы, в отношении которых была раскрыта справедливая стоимость</b>					
Денежные средства и краткосрочные активы	309,4	920,1	–	1 229,5	1 229,5
Обязательные резервы на счетах в центральных банках	–	137,2	–	137,2	137,2
Средства в банках, учитываемые по амортизированной стоимости	–	821,1	0,4	821,5	820,2
Кредиты и авансы клиентам, учитываемые по амортизированной стоимости	–	60,8	11 943,6	12 004,4	11 819,3
Инвестиционные финансовые активы, учитываемые по амортизированной стоимости	19,7	12,0	1,1	32,8	32,3
Прочие финансовые активы, учитываемые по амортизированной стоимости	–	–	268,6	268,6	268,6
<b>Финансовые обязательства, в отношении которых была раскрыта справедливая стоимость</b>					
Средства банков	–	1 093,3	–	1 093,3	1 093,0
Средства клиентов	–	12 837,6	–	12 837,6	12 831,0
Прочие заемные средства	–	1 117,5	–	1 117,5	1 053,2
Выпущенные долговые ценные бумаги	111,3	92,3	19,4	223,0	214,5
Прочие финансовые обязательства	–	–	139,9	139,9	139,4
Субординированная задолженность	204,8	121,0	–	325,8	316,7

### 43. УПРАВЛЕНИЕ КАПИТАЛОМ И ДОСТАТОЧНОСТЬ КАПИТАЛА

Соблюдение достаточности капитала является критически важным для Группы. Целью Группы является наличие устойчивой капитальной базы для сохранения доверия инвесторов, кредиторов и участников рынка, а также для обеспечения будущего развития своей деятельности.

Группа управляет собственным капиталом в соответствии с требованиями ЦБ РФ. Группа обязана соблюдать требования к достаточности капитала, установленные ЦБ РФ.

ЦБ РФ утвердил Банк в качестве системно значимой кредитной организации. Таким образом, требования к достаточности капитала, рассчитываемые в соответствии с требованиями ЦБ РФ, включают надбавки к взвешенным с учетом риска нормативам достаточности капитала банковской группы, а также надбавку за системную значимость.

Минимальное значение надбавок к взвешенным с учетом риска нормативам достаточности капитала,

установленное для Группы, составляет 2,5% для надбавки на поддержание достаточности капитала, 0,0% для антициклической надбавки, а также 1,0% для надбавки за системную значимость по состоянию на 31 декабря 2021 года.

Значения надбавок к взвешенным с учетом риска нормативам достаточности капитала, а также надбавки за системную значимость могут изменяться в будущем в соответствии с указаниями ЦБ РФ.

Группа контролирует соблюдение нормативов достаточности капитала, определенных в процентах от суммы активов, взвешенных с учетом риска, рассчитанных в соответствии с требованиями ЦБ РФ: норматив достаточности базового капитала банковской группы (H20.1), норматив достаточности основного капитала банковской группы (H20.2), норматив достаточности собственных средств (капитала) банковской группы (H20.0).

	2021 г.	2020 г.
Основной капитал	1 838,3	1 585,3
Дополнительный капитал	287,8	310,6
<b>Собственные средства, итого</b>	<b>2 126,1</b>	<b>1 895,9</b>
Активы после консолидационных корректировок, взвешенные с учетом риска для норматива H20.1	17 737,2	16 041,5
Активы после консолидационных корректировок, взвешенные с учетом риска для норматива H20.2	17 726,9	16 028,6
<b>Активы после консолидационных корректировок, взвешенные с учетом риска для норматива H20.0</b>	<b>17 691,2</b>	<b>16 007,3</b>
Норматив достаточности базового капитала банковской Группы (H20.1)	8,3%	8,9%
Норматив достаточности основного капитала банковской Группы (H20.2)	10,4%	9,9%
<b>Норматив достаточности собственных средств банковской Группы (H20.0)</b>	<b>12,0%</b>	<b>11,8%</b>

По состоянию на 31 декабря 2021 года Банк соблюдал требования ЦБ РФ о поддержании минимальных требований по нормативам достаточности капитала Банка, определенным в процентах от суммы активов, взвешенных с учетом риска: норматив достаточности базового капитала (H1.1); норматив достаточности основного капитала (H1.2) и общий норматив достаточности капитала (H1.0).

	2021 г.	2020 г.
Норматив достаточности базового капитала Банка (H1.1)	7,5%	8,8%
Норматив достаточности основного капитала Банка (H1.2)	9,8%	9,9%
<b>Норматив достаточности собственных средств Банка (H1.0)</b>	<b>11,0%</b>	<b>11,5%</b>

Другие участники Группы, включая расположенных в других странах, соблюдают применимые требования относительно уровня достаточности капитала, установленные ЦБ РФ, национальными центральными банками или иными надзорными органами.

## СТРУКТУРА ГРУППЫ

44. ДОЧЕРНИЕ КОМПАНИИ И БАНКИ, ВКЛЮЧЕННЫЕ В КОНСОЛИДИРОВАННУЮ ФИНАНСОВУЮ ОТЧЕТНОСТЬ.....	112
45. ИЗМЕНЕНИЯ В СТРУКТУРЕ ГРУППЫ.....	113
46. ИНВЕСТИЦИИ В АССОЦИИРОВАННЫЕ КОМПАНИИ И СОВМЕСТНЫЕ ПРЕДПРИЯТИЯ ..	114
47. НЕКОНТРОЛЬНЫЕ ДОЛИ УЧАСТИЯ.....	117
48. ДОЛИ УЧАСТИЯ В СТРУКТУРИРОВАННЫХ КОМПАНИЯХ .....	118

#### 44. ДОЧЕРНИЕ КОМПАНИИ И БАНКИ, ВКЛЮЧЕННЫЕ В КОНСОЛИДИРОВАННУЮ ФИНАНСОВУЮ ОТЧЕТНОСТЬ

Банк ВТБ является холдинговой компанией, прямо и косвенно владеющей дочерними компаниями и банками Группы. Основные дочерние компании и банки, включенные в данную консолидированную финансовую отчетность, представлены в таблице ниже:

Название	Вид деятельности	Страна регистрации	Доля владения	
			2021 г.	2020 г.
<b>Дочерние банки и компании:</b>				
АО «БМ-Банк»	Банк	Россия	99,93%	100,00%
ПАО Банк «Возрождение»	Банк	Россия	н.п.	100,00%
ПАО «Саровбизнесбанк»	Банк	Россия	84,45%	84,36%
ПАО «Запсибкомбанк»	Банк	Россия	100,00%	100,00%
«ВТБ Банк (Европа)» СЕ	Банк	Германия	99,39%	99,39%
ЗАО «Банк ВТБ (Армения)»	Банк	Армения	100,00%	100,00%
ЗАО «Банк ВТБ (Беларусь)»	Банк	Беларусь	100,00%	100,00%
АО «Банк ВТБ (Казахстан)»	Банк	Казахстан	100,00%	100,00%
АО «Банк ВТБ (Грузия)»	Банк	Грузия	97,38%	97,38%
«ВТБ Капитал» Плс	Банк	Великобритания	96,79%	96,39%
ОАО «Банк ВТБ (Азербайджан)»	Банк	Азербайджан	100,00%	100,00%
АО «ВТБ-Капитал»	Финансы	Россия	100,00%	100,00%
ЗАО «Холдинг ВТБ Капитал»	Финансы	Россия	100,00%	100,00%
Негосударственный пенсионный фонд «ВТБ Пенсионный фонд», АО	Финансы	Россия	100,00%	100,00%
ООО «ВТБ Факторинг»	Факторинг	Россия	100,00%	100,00%
АО «ВТБ-Лизинг»	Лизинг	Россия	100,00%	100,00%
ЗАО «Управляющая компания «Динамо»	Недвижимость	Россия	100,00%	92,30%

В июне 2021 года Группа завершила присоединение ПАО «Банк Возрождение» к АО «БМ-Банк».

Дополнительная об изменениях в структуре Группы за год, закончившийся 31 декабря 2021 года, представлена в Примечании 45.

##### Ограничения доступа или использования активов Группы

Законодательные, контрактные или регуляторные требования, корпоративное право, также как права защиты неконтрольных долей участия, могут ограничить возможность доступа Группы к активам и к свободному переводу активов между компаниями Группы, а также возможность урегулирования обязательств Группы. По состоянию на 31 декабря 2021 года и на 31 декабря 2020 года у Группы отсутствовали существенные неконтрольные доли участия чьи права защиты существенно ограничивали возможность доступа Группы к активам или к их использованию, а также к урегулированию обязательств Группы (Примечание 47). Другие виды ограничений включали следующее:

- Группа заложила активы в обеспечение своих обязательств по договорам репо, сделкам финансирования ценных бумаг, обеспеченным кредитным обязательствам и для целей маржирования для внебиржевых обязательств по производным финансовым инструментам (Примечания 20, 21, 22, 23, 42, 55);
- Группа владеет финансовыми активами, включая кредиты и авансы клиентам и инвестиционные финансовые активы в общей сумме 208,5 миллиарда рублей (31 декабря 2020 года: 242,6 миллиарда рублей), которые

не могут быть проданы без предварительного согласования с органами власти. Эти активы включают в себя ОФЗ-АД в сумме 151,4 миллиарда рублей, приобретенные в сентябре 2011 года бывшим ОАО «Банк Москвы» (Примечания 22, 31), которые не могут быть проданы в сумме более 2 миллиардов рублей в день без предварительного согласования с Министерством финансов РФ, и ОФЗ в сумме 57,1 миллиарда рублей, которые не могут быть проданы в сумме более 1 миллиарда рублей в день без предварительного согласования с Министерством финансов РФ (на 31 декабря 2020 года: ОФЗ-АД в сумме 184,4 миллиарда рублей и ОФЗ в сумме 58,2 миллиарда рублей);

- Активы консолидируемых структурных компаний, таких как секьюритизации, удерживаются в интересах участников, выкупивших ценные бумаги, выпущенные этими компаниями (Примечание 48);
- Активы дочерних пенсионных фондов представляют собой, в основном, активы для удовлетворения обязательств перед держателями полисов (Примечание 34).

Возможность Группы переводить активы между дочерними компаниями, расположенными в некоторых юрисдикциях и регулируемых банковским и страховым законодательством, включая требования к платежеспособности и ликвидности, также как и возможность таких дочерних компаний переводить средства в Группу в форме дивидендов, выплачиваемых наличными средствами, или в форме погашения внутригрупповых кредитов и авансов, может быть ограничена.



#### 45. ИЗМЕНЕНИЯ В СТРУКТУРЕ ГРУППЫ

**Объединение бизнеса.** В мае 2021 года Группа приобрела 100% обыкновенных акций АО «Инфотекс Интернет Траст» за 2,3 миллиарда рублей. АО «Инфотекс Интернет Траст» является компанией по разработке программного обеспечения в электронном документообороте и сертификатах электронной подписи.

Оценка справедливой стоимости идентифицируемых активов и обязательств на дату приобретения отражена ниже:

<b>Активы</b>	
Нематериальные активы	1,0
Прочие активы	0,2
<b>Итого активы</b>	<b>1,2</b>
<b>Обязательства</b>	
Средства клиентов	0,1
Отложенное обязательство по налогу на прибыль	0,2
Прочие обязательства	0,2
<b>Итого обязательства</b>	<b>0,5</b>
<b>Справедливая стоимость приобретенных идентифицируемых чистых активов</b>	<b>0,7</b>
Уплаченное вознаграждение	2,3
Справедливая стоимость чистых активов	(0,7)
<b>Гудвилл, возникший в результате приобретения</b>	<b>1,6</b>

В августе 2021 года Группа приобрела 48% АО «Современные платежные решения» (АО СПР) в рамках выпуска дополнительных акций и увеличила свою долю до 49%. В соответствии с первоначальными условиями корпоративного договора Группа осуществляла совместный контроль в отношении данной инвестиции вместе с другим акционером. Группа учла данную инвестицию как совместное предприятие по методу долевого участия. В сентябре 2021 года АО «Современные платежные решения» завершило сделку по приобретению 99,99% доли в ООО «Небанковская кредитная организация «Мобильная карта» (НКО МК).

В октябре 2021 года в результате изменений корпоративного управления компании Группа получила контроль над АО СПР. В соответствии с условиями пересмотренного корпоративного договора Группа получила преимущественные права в отношении принятия решений по значимой деятельности АО СПР.

Справедливая стоимость активов и обязательств АО СПР на дату получения контроля представлена ниже:

<b>Активы</b>	
Денежные средства и краткосрочные активы	7,4
Обязательные резервы на счетах в центральных банках	0,4
Кредиты и авансы клиентам	2,3
Нематериальные активы	79,7
Прочие активы	0,2
<b>Итого активы</b>	<b>90,0</b>
<b>Обязательства</b>	
Средства банков	2,0
Средства клиентов	8,0
Отложенное обязательство по налогу на прибыль	15,9
Прочие обязательства	2,0
<b>Итого обязательства</b>	<b>27,9</b>
<b>Справедливая стоимость приобретенных идентифицируемых чистых активов</b>	<b>62,1</b>
Неконтрольные доли участия (пропорциональная часть идентифицируемых чистых активов приобретенной компании)	31,7
Справедливая стоимость инвестиции, удерживаемой ранее	30,4
Справедливая стоимость приобретенных идентифицируемых чистых активов	(62,1)
<b>Гудвилл, возникший в результате приобретения</b>	<b>-</b>

**Выбытие дочерних компаний.** В течение года, закончившегося 31 декабря 2021 года, на основании исключения из Единых реестров юридических лиц России и Кипра Группа признала выбытие некоторых дочерних компаний, не ведущих деятельности, и прекратила признание чистой отрицательной курсовой разницы по операциям этих компаний, ранее отраженной в капитале Группы в сумме 3,0 миллиарда рублей. Убыток от выбытия дочерних компаний составил 3,0 миллиарда рублей.

В течение года, закончившегося 31 декабря 2021 года, в рамках стратегии по продаже непрофильных активов Группа продала некоторые из небанковских дочерних компаний с общей суммой чистых активов, равной 11,3 миллиарда рублей, за вознаграждение в сумме 13,4 миллиарда рублей. Прибыль от выбытия составила 2,1 миллиарда рублей.

В третьем квартале 2021 года в результате изменения корпоративного управления Группа потеряла контроль над ООО «КьюЭсАр Холдингс» (Примечание 46). Выбытие ООО «КьюЭсАр Холдингс» не оказало влияния на Отчет о совокупном доходе.

**46. ИНВЕСТИЦИИ В АССОЦИИРОВАННЫЕ КОМПАНИИ И СОВМЕСТНЫЕ ПРЕДПРИЯТИЯ**

	2021 г.	2020 г.
Инвестиции, учитываемые по методу долевого участия		
• ассоциированные компании	127,1	182,8
• совместные предприятия	86,5	88,6
Инвестиции, отнесенные в категорию переоцениваемых по справедливой стоимости через прибыль или убыток		
• ассоциированные компании	75,4	19,1
• совместные предприятия	14,2	36,4
<b>Итого инвестиции в ассоциированные компании и совместные предприятия</b>	<b>303,2</b>	<b>326,9</b>

Ниже представлена информация о долях участия Группы в основных ассоциированных компаниях и совместных предприятиях, учитываемых по методу долевого участия:

	Основное место деятельности / страна регистрации	Вид деятельности	2021 г.		2020 г.	
			Балансовая стоимость	Доля владения	Балансовая стоимость	Доля владения
<b>Инвестиции в ассоциированные компании</b>						
«СОГАЗ», АО	Россия	Страхование	78,6	10,00%	66,7	10,00%
«Ростелеком», ПАО	Россия	Телекоммуникации	25,3	7,93%	25,5	7,93%
«РКБ Банк», Лтд.	Кипр	Банк	19,9	46,29%	19,4	46,29%
«Магнит», ПАО	Россия	Розничная торговля	–	–	69,8	17,28%
Прочие			3,3	–	1,4	–
<b>Итого инвестиции в ассоциированные компании, учитываемые по методу долевого участия</b>			<b>127,1</b>		<b>182,8</b>	
<b>Инвестиции в совместные предприятия</b>						
«Почта Банк», ПАО	Россия	Банк	32,9	50,00% плюс 1 акция	30,8	50,00% минус 1 акция
«Телеком Инвестиции», АО	Россия	Телекоммуникации	28,3	43,91%	28,0	43,91%
«Игора Драйв», ООО	Россия	Прочие услуги	8,0	45,00%	2,8	15,00%
«Национальные логистические технологии»	Россия	Прочие	5,6	49,99%	5,9	49,99%
«Вьетнамско-российский совместный банк»	Вьетнам	Банк	5,1	50,00%	5,1	50,00%
Инвинтел Б.В.	Нидерланды	Телекоммуникации	–	25,00%	13,2	25,00%
Прочие			6,6	–	2,8	–
<b>Итого инвестиции в совместные предприятия, учитываемые по методу долевого участия</b>			<b>86,5</b>		<b>88,6</b>	

Несмотря на то, что доля Группы в «СОГАЗ», АО составляет менее 20%, Группа оказывает существенное влияние на «СОГАЗ», АО, ввиду того, что имеет право назначать членов Совета директоров и участвовать в процессе принятия решений Советом директоров.

По состоянию на 31 декабря 2021 года вложение Группы в ПАО «Ростелеком» включает как прямое владение 9,51% обыкновенными и привилегированными акциями компании (31 декабря 2020 года: 9,51%), так и косвенное участие через АО «Телеком Инвестиции», которое является совместным предприятием Группы и консорциума инвесторов и которому принадлежит 20,98% обыкновенных акций ПАО «Ростелеком» (31 декабря 2020 года: 20,98%).

Группа оказывает существенное влияние на ПАО «Ростелеком», поскольку представители Группы участвуют в Совете директоров ПАО «Ростелеком», а также присутствуют иные факторы, свидетельствующие о влиянии Группы на процесс принятия решений в отношении финансовой и операционной политики инвестиции.

Группа учла вложения в 43,91% акций АО «Телеком Инвестиции» и в 7,93% акций ПАО «Ростелеком» как инвестиции в совместное предприятие и ассоциированную компанию, учитываемые по методу долевого участия. Вложение Группы в 1,58% акций ПАО «Ростелеком» представляют собой привилегированные и обыкновенные акции,

включенные в торговый портфель и переоцениваемые по справедливой стоимости через прибыль или убыток.

Несмотря на то, что доля Группы в «Почта Банк», ПАО составляет 50,00% плюс 1 акция, Группа осуществляет над объектом инвестиции совместный контроль с Почтой России на основании условий действующего акционерного соглашения, заключенного в отношении «Почта Банк», ПАО. См. Примечание 50.

В апреле 2021 года Группа приобрела 30% долю в ООО «Игора Драйв», увеличив долю участия до 45,0%. Данная инвестиция отражается в качестве инвестиции в совместное предприятие, учитываемой по методу долевого участия.

В июне 2021 года Инвинтел Б.В. объявил о распределении средств в пользу акционеров и Группа получила 13,9 миллиардов рублей, в результате чего балансовая стоимость инвестиции Группы была уменьшена до нуля.

В ноябре 2021 года Группа завершила продажу 17,28% акций ПАО Магнит за 100,4 миллиарда рублей., в результате которой Группа признала доход от выбытия ассоциированной компании в размере 27,8 млрд. руб., относящийся к сегменту КИБ .

#### 46. ИНВЕСТИЦИИ В АССОЦИИРОВАННЫЕ КОМПАНИИ И СОВМЕСТНЫЕ ПРЕДПРИЯТИЯ (ПРОДОЛЖЕНИЕ)

Ниже представлена информация о долях участия Группы в основных ассоциированных компаниях и совместных предприятиях, отнесенных в категорию переоцениваемых по справедливой стоимости через прибыль или убыток:

	Основное место деятельности / страна регистрации	Вид деятельности	2021 г.		2020 г.	
			Балансовая стоимость	Доля владения	Балансовая стоимость	Доля владения
<b>Инвестиции в совместные предприятия</b>						
«Деметра Холдинг», ООО	Россия	Холдинговая компания	6,5	50,001%	5,5	50,001%
«Рустранском», ПАО	Россия	Транспорт	–	–	30,9	50,00% плюс 1 акция
Прочие			7,7	–	–	–
<b>Итого инвестиции в совместные предприятия, отнесенные в категорию переоцениваемых по справедливой стоимости через прибыль или убыток</b>			<b>14,2</b>		<b>36,4</b>	
<b>Инвестиции в ассоциированные компании</b>						
«Центр Хранения данных», ООО	Россия	Информационные технологии	37,6	44,77%	–	–
«Бургер Кинг Раша (Кипр)», Лтд. Ristango Holding Limited	Россия/Кипр Россия/Кипр	Быстрое питание Фармацевтическая промышленность	7,9	19,98%	7,8	19,98%
«Магисталь Северной Столицы», ООО	Россия	Строительство	7,1	11,20%	–	–
«Ростелеком», ПАО	Россия	Телекоммуникации	6,2	49,00%	3,5	49,00%
Прочие			4,3	1,58%	4,8	1,58%
Прочие			12,3	–	3,0	–
<b>Итого инвестиции в ассоциированные компании, отнесенные в категорию переоцениваемых по справедливой стоимости через прибыль или убыток</b>			<b>75,4</b>		<b>19,1</b>	

В декабре 2020 года Группа заключила инвестиционный договор в отношении участия в ООО «Центр Хранения данных», которое является дочерним обществом ПАО «Ростелеком». Сделка была завершена в январе 2021 года. Группа внесла вклад в капитал ООО «Центр Хранения данных» в сумме 35,0 миллиарда рублей и приобрела долю в размере 44,77%. С даты завершения сделки Группа оказывает существенное влияние на ООО «Центр Хранения данных» и отражает вложение в качестве инвестиции в ассоциированную компанию, отнесенную в категорию переоцениваемых по справедливой стоимости через прибыль или убыток.

В июне 2021 года Группа приобрела миноритарный пакет акций Ivl.ru Media Limited. Ivl.ru Media Limited является холдинговой компанией российского онлайн-кинотеатра. Группа оказывает на компанию существенное влияние и учитывает вложение в Ivl.ru Media Limited в качестве инвестиции в ассоциированную компанию, отнесенной в категорию переоцениваемых по справедливой стоимости через прибыль или убыток.

В июне 2021 года Группа приобрела миноритарный пакет акций Delimobil Holding S.A. Delimobil Holding S.A. является холдинговой компанией российского оператора краткосрочной аренды автомобилей (бренды «Делимобиль» и «Anytime»). Группа оказывает на компанию существенное влияние и учитывает вложение в Delimobil Holding S.A. в качестве инвестиции в ассоциированную компанию, отнесенной в категорию переоцениваемых по справедливой стоимости через прибыль или убыток.

В июне 2021 года Группа приобрела 11,2% акций компании Ristango Holding Limited, которая является владельцем 100% доли в ООО «Биннофарм Групп». Биннофарм Групп – российский фармацевтический холдинг полного цикла, объединяющий пять операционных площадок в нескольких регионах России. Группа оказывает существенное влияние на

Биннофарм Групп и учитывает инвестицию в Ristango Holding Limited в качестве инвестиции в ассоциированную компанию, отнесенной в категорию переоцениваемых по справедливой стоимости через прибыль или убыток.

В сентябре 2021 года Группа приобрела 32,89% акций в АО «Первый канал». В соответствии с условиями договора корпоративного управления Группа осуществляет совместный контроль в отношении АО «Первый канал» вместе с другими акционерами. Группа учла данную инвестицию как совместное предприятие, отнесенное к категории переоцениваемых по справедливой стоимости через прибыль или убыток.

В третьем квартале 2021 года в результате изменения корпоративного управления Группа утратила контроль над ООО «КьюЭсАр Холдингс», в результате чего ООО «Деметра Холдинг» стало контролирующим акционером компании. По условиям действующего договора о корпоративном управлении ООО «Деметра Холдинг» является совместным предприятием Группы и ряда инвесторов. В результате Группа прекратила признание активов и обязательств ООО «КьюЭсАр Холдингс», включая инвестицию в 50%+1 акция Рустранском Плс. Одновременно с изменением корпоративного управления ООО «КьюЭсАр Холдингс» завершило сделку по приобретению 50%-1 акция Рустранском Плс, увеличив свою долю до 100% (Прим. 45).

На 31 декабря 2021 года инвестиции в ассоциированную компанию в размере 2,4 миллиарда рублей были предоставлены в качестве обеспечения в отношении средств, полученных дочерней компанией этой ассоциированной компании (на 31 декабря 2020 года: 1,9 миллиарда рублей).

**46. ИНВЕСТИЦИИ В АССОЦИИРОВАННЫЕ КОМПАНИИ И СОВМЕСТНЫЕ ПРЕДПРИЯТИЯ (ПРОДОЛЖЕНИЕ)**

В следующих таблицах представлена обобщенная финансовая информация по существенным инвестициям в ассоциированные компании и совместные предприятия, учитываемым по методу долевого участия, а также отнесенным в категорию переоцениваемых по справедливой стоимости через прибыль или убыток, основанная на их консолидированной управленческой отчетности по МСФО:

По состоянию на 31 декабря 2021 г. и за год, закончившийся 31 декабря 2021 г.	Итого активы	Итого обязательства, включая долю меньшинства	Чистые активы	Выручка	Чистая прибыль	Прочий совокупный доход	Итого совокупный доход	Дивиденды
<b>Инвестиции в ассоциированные компании</b>								
• «СОГАЗ», АО	1 433,0	1 022,6	410,4	399,9	51,6	75,5	127,1	8,5
• «Ростелеком», ПАО*	1 216,5	942,9	273,6	609,9	21,4	0,3	21,7	16,9
• «РКБ Банк», Лтд.	406,5	363,5	43,0	13,6	2,4	0,2	2,6	1,5
• «Центр Хранения данных», ООО	105,5	34,6	70,9	43,0	4,9	–	4,9	–
• Прочие ассоциированные компании	350,2	385,8	(35,6)	116,6	10,1	2,9	13,0	–
<b>Инвестиции в совместные предприятия</b>								
• «Почта Банк», ПАО	487,5	420,0	67,5	92,2	4,8	–	4,8	–
• «Вьетнамско-российский совместный банк»	69,3	58,6	10,7	3,8	0,4	–	0,4	0,4
• «Телеком Инвестиции», АО	64,9	0,5	64,4	–	3,6	–	3,6	3,0
• Прочие совместные предприятия	204,5	158,8	45,7	41,5	(1,3)	–	(1,3)	–

\* Обобщенная финансовая информация по компании «Ростелеком», ПАО включает эффект корректировок справедливой стоимости на дату приобретения.

По состоянию на 31 декабря 2020 г. и за год, закончившийся 31 декабря 2020 г.	Итого активы	Итого обязательства, включая долю меньшинства	Чистые активы	Выручка	Чистая прибыль	Прочий совокупный доход	Итого совокупный доход	Дивиденды
<b>Инвестиции в ассоциированные компании</b>								
• «Магнит», ПАО	1 091,3	791,7	299,6	1 553,8	31,6	–	31,6	56,0
• «СОГАЗ», АО	1 076,1	784,1	292,0	373,6	43,0	1,3	44,4	8,5
• «Ростелеком», ПАО*	1 128,7	852,0	276,7	491,7	15,2	0,1	15,3	16,8
• «РКБ Банк», Лтд.	444,2	402,3	41,9	15,7	0,9	7,4	8,2	2,7
• Прочие ассоциированные компании	249,9	320,9	(71,0)	97,2	(15,4)	–	(15,4)	0,4
<b>Инвестиции в совместные предприятия</b>								
• «Почта Банк», ПАО	475,0	410,8	64,2	101,1	5,5	–	5,5	–
• «Телеком Инвестиции», АО	64,3	–	64,3	–	2,5	–	2,5	3,0
• «Рустраском», ПАО	137,9	93,4	44,5	61,8	8,1	–	8,1	–
• Прочие совместные предприятия	345,4	259,3	86,1	79,3	(2,0)	–	(2,0)	0,1

\* Обобщенная финансовая информация по компании «Ростелеком», ПАО представлена по результатам деятельности за 10 месяцев, окончившихся 31 декабря 2020 года, и включает эффект корректировок и справедливой стоимости на дату приобретения.

За годы, закончившиеся 31 декабря 2021 года и 31 декабря 2020 года, непризнанная доля Группы в убытке ассоциированных компаний составила 0,0 миллиарда рублей и 0,5 миллиарда рублей, соответственно.

По состоянию на 31 декабря 2021 года накопленная непризнанная доля группы в убытке ассоциированных компаний составила 0,0 миллиарда рублей (31 декабря 2020 года: 0,5 миллиарда рублей).

#### 47. НЕКОНТРОЛЬНЫЕ ДОЛИ УЧАСТИЯ

В июне 2021 года Группа завершила присоединение ПАО «Банк Возрождение» к АО «БМ-Банк». В результате сумма капитала, относящегося к неконтролируемым долям участия, составила 0,7 миллиарда рублей.

В течение года, закончившегося 31 декабря 2021 года, Группа увеличила свою долю участия в ЗАО «Управляющая компания Динамо» с 92,3% до

100,0% путем приобретения неконтрольных долей участия за сумму 0,3 миллиарда рублей.

В октябре 2021 года в результате изменений в условиях корпоративного договора Группа получила контроль в отношении АО «Современные платежные решения» и признала неконтрольную долю участия 51,0% в сумме 31,7 миллиарда рублей.

В таблице ниже представлена информация о дочерних компаниях и банках Группы, которые по состоянию на 31 декабря 2021 года имеют существенные для Группы неконтрольные доли участия (доля голосующих акций, обусловленная неконтрольными долями участия, пропорциональна доле владения):

Название	Вид деятельности	Страна регистрации	Неконтрольная доля участия	Совокупная неконтрольная доля участия в дочерней компании или банке	Прибыль/ (убыток), приходящиеся на неконтрольную долю участия	Дивиденды, выплаченные держателям неконтрольных долей участия за год
«Современные платежные решения», ОАО	Финансы	Россия	51,00%	32,9	1,2	–
ПАО «Саровбизнесбанк»	Банк	Россия	15,55%	1,4	0,1	–
Банко ВТБ Африка С.А.	Банк	Ангола	49,90%	0,9	0,3	(0,5)
«Ситер Инвест» Б.В.	Недвижимость	Нидерланды	49,50%	–	–	(0,1)

Неконтрольные доли участия в дочерних компаниях или банках, в которых Группе принадлежит менее 75% голосующих акций, были классифицированы Группой в качестве существенных неконтрольных долей участия. Отдельные дочерние компании и банки, чистые активы которых формируют существенную часть чистых активов Группы, также могут быть включены в указанный перечень, даже если Группе принадлежит более 75% голосующих акций таких компаний и банков.

Ниже представлена обобщенная финансовая информация о данных дочерних компаниях и банках на 31 декабря 2021 года:

Название	Оборотные активы	Внеоборотные активы	Краткосрочные обязательства	Долгосрочные обязательства	Выручка	Чистая прибыль/ (убыток)	Итого совокупный доход	Денежные потоки от операционной деятельности	Денежные потоки от инвестиционной деятельности	Денежные потоки от финансовой деятельности
«Современные платежные решения», ОАО	31,8	79,6	31,1	15,9	9,2	2,4	2,4	12,6	9,8	–
ПАО «Саровбизнесбанк»	4,2	8,8	3,1	0,7	1,8	0,4	0,3	(0,2)	(1,8)	–
Банко ВТБ Африка С.А.	23,6	2,8	24,5	–	2,0	0,6	0,9	(2,1)	–	–
«Ситер Инвест» Б.В.	0,5	–	0,4	–	–	–	–	–	–	–

В таблице ниже представлена информация о дочерних компаниях и банках Группы, которые по состоянию на 31 декабря 2020 года имеют существенные для Группы неконтрольные доли участия (доля голосующих акций, обусловленная неконтрольными долями участия, пропорциональна доле владения):

Название	Вид деятельности	Страна регистрации	Неконтрольная доля участия	Совокупная неконтрольная доля участия в дочерней компании или банке	Прибыль/ (убыток), приходящиеся на неконтрольную долю участия	Дивиденды, выплаченные держателям неконтрольных долей участия за год
ПАО «Саровбизнесбанк»	Банк	Россия	15,64%	1,4	0,1	–
Банко ВТБ Африка С.А.	Банк	Ангола	49,90%	1,0	0,6	(0,5)
«Ситер Инвест» Б.В.	Недвижимость	Нидерланды	49,50%	–	–	(0,3)

Ниже представлена обобщенная финансовая информация о данных дочерних компаниях и банках на 31 декабря 2020 года:

Название	Оборотные активы	Внеоборотные активы	Краткосрочные обязательства	Долгосрочные обязательства	Выручка	Чистая прибыль/ (убыток)	Итого совокупный доход	Денежные потоки от операционной деятельности	Денежные потоки от инвестиционной деятельности	Денежные потоки от финансовой деятельности
ПАО «Саровбизнесбанк»	21,9	9,5	15,6	6,9	4,0	0,8	0,9	(2,3)	(0,1)	–
Банко ВТБ Африка С.А.	20,3	3,1	19,4	1,8	2,9	1,3	1,0	2,5	–	–
«Ситер Инвест» Б.В.	0,5	0,4	0,8	–	0,4	–	–	(0,3)	–	(0,3)

#### 48. ДОЛИ УЧАСТИЯ В СТРУКТУРИРОВАННЫХ КОМПАНИЯХ

Группа осуществляет выпуск еврооблигаций и субординированных еврооблигаций через ряд консолидируемых структурированных компаний, зарегистрированных в странах ОЭСР.

По состоянию на 31 декабря 2021 года и на 31 декабря 2020 года доли участия в структурированных компаниях включали:

Название	Страна регистрации
«ВТБ Капитал» С.А.	Люксембург

На 31 декабря 2021 года Группа предоставляет гарантии в отношении всех внешних обязательств данных компаний, представленных выпущенными еврооблигациями на сумму 1,5 миллиарда рублей и выпущенными субординированными еврооблигациями на сумму 117,6 миллиарда рублей (на 31 декабря 2020 года: выпущенными еврооблигациями на сумму 1,5 миллиарда рублей и выпущенными субординированными еврооблигациями на сумму 119,1 миллиарда рублей).

Группа также гарантирует платежи по суммам бессрочных нот участия в кредите (Примечание 36). Группа выпускает ценные бумаги с ипотечным покрытием и покупает права требований по ипотеке посредством консолидируемых структурированных компаний, действующих в качестве ипотечного агента.

В течение 2021 и 2020 года Группа не оказывала иной финансовой поддержки структурированным компаниям. У Группы нет текущего обязательства или намерения оказывать финансовую поддержку структурированным компаниям.

## ВНЕБАЛАНСОВЫЕ ОПЕРАЦИИ

49. УСЛОВНЫЕ И ДОГОВОРНЫЕ ОБЯЗАТЕЛЬСТВА.....	120
50. СОБЫТИЯ ПОСЛЕ ОТЧЕТНОЙ ДАТЫ.....	125

## 49. УСЛОВНЫЕ И ДОГОВОРНЫЕ ОБЯЗАТЕЛЬСТВА

### СУДЕБНЫЕ РАЗБИРАТЕЛЬСТВА

Время от времени в ходе текущей деятельности Группы в судебные органы поступают иски в отношении Группы. По состоянию на отчетную дату Группа имела несколько неразрешенных судебных исков. Руководство Группы оценило вероятность оттока ресурсов и был сформирован соответствующий резерв в сумме 0,6 миллиарда рублей по состоянию на 31 декабря 2021 года (на 31 декабря 2020 года: 0,5 миллиарда рублей).

По состоянию на 31 декабря 2021 года Группа вовлечена в несколько судебных разбирательств, связанных с заемщиками, в отношении которых в настоящее время осуществляются процедуры банкротства и конкурсного управления. В рамках указанных судебных разбирательств общая сумма требований, выдвигаемых конкурсными управляющими против Группы, составляет 0,8 миллиарда рублей (на 31 декабря 2020 года: 1,1 миллиарда рублей). Группа намерена решительно отстаивать свою позицию в суде. Риск понесения убытков от удовлетворения судебных требований оценивается руководством как возможный, но не как вероятный, поэтому резерв в отношении указанных судебных требований не был сформирован в консолидированной финансовой отчетности.

### НАЛОГОВЫЕ ОБЯЗАТЕЛЬСТВА

Деятельность Группы преимущественно осуществляется в Российской Федерации. Действующее российское налоговое, валютное и таможенное законодательство характеризуется существенной долей неопределенности, допускает возможность различного толкования, выборочное и непоследовательное применение, и подвержено частым изменениям, происходящим практически без заблаговременного уведомления, с возможностью их ретроспективного применения. Интерпретация руководством Группы данного законодательства применительно к операциям и деятельности Группы может быть оспорена соответствующими государственными органами.

Действующее российское законодательство по трансфертному ценообразованию позволяет российским налоговым органам применять корректировки налоговой базы и доначислять суммы налога на прибыль и налога на добавленную стоимость в отношении всех «контролируемых» сделок, если цена, примененная в сделке, отличается от рыночного уровня цен, и если Группа не сможет предъявить доказательств того, что в контролируемых сделках использовались рыночные цены, а также, что Группой представлены надлежащие сведения в российские налоговые органы, подкрепленные соответствующими документами по трансфертному ценообразованию, имеющимися в ее распоряжении. В течение года,

закончившегося 31 декабря 2021 года и года, закончившегося 31 декабря 2020 года, Группа определила свои налоговые обязательства, вытекающие из контролируемых сделок, на основе фактических цен сделок.

Помимо Российской Федерации, Группа осуществляет свою деятельность в ряде иностранных юрисдикций. В состав Группы входят компании, созданные за пределами Российской Федерации, которые подлежат налогообложению по ставкам и в соответствии с законодательством юрисдикций, в которых компании Группы признаются налоговыми резидентами. Налоговые обязательства иностранных компаний Группы определяются исходя из того, что иностранные компании Группы не являются налоговыми резидентами Российской Федерации, не имеют постоянного представительства в Российской Федерации и, следовательно, не облагаются налогом на прибыль согласно российскому законодательству, за исключением случаев удержания налога на доходы у источника (т.е. дивиденды, проценты, доход от прироста капитала и т.д.).

С 1 января 2015 года в российское налоговое законодательство были введены концепции «налогового резидента» в отношении иностранных юридических лиц и «фактического получателя дохода», а также правила налогообложения нераспределенной прибыли контролируемых иностранных компаний в Российской Федерации.

Правоприменительная практика в отношении данных концепций пока только формируется, и соответствующие положения Налогового кодекса Российской Федерации подвергаются частым пересмотрам и различным толкованиям со стороны налоговых органов.

В российском налоговом законодательстве сохраняются неопределенности, связанные с правилами налогообложения иностранных компаний. Сохраняется вероятность того, что с развитием этих правил и изменением подхода российских налоговых органов и судебных инстанций к их интерпретации и применению статус некоторых или всех иностранных компаний Группы в качестве не облагаемых налогом на прибыль в Российской Федерации может измениться. В этом случае налогообложение иностранных компаний может осуществляться по тем же правилам, что и налогообложение российских компаний.

Начиная с 2015 года и до настоящего времени, был внесен ряд существенных изменений и дополнений в Налоговый кодекс Российской Федерации, в том числе тех, которые были применены ретроспективно.



#### 49. УСЛОВНЫЕ И ДОГОВОРНЫЕ ОБЯЗАТЕЛЬСТВА (ПРОДОЛЖЕНИЕ)

##### НАЛОГОВЫЕ ОБЯЗАТЕЛЬСТВА (ПРОДОЛЖЕНИЕ)

Введение и уточнение данных концепций и правил в целом сопряжено с возрастанием административной и, в некоторых случаях, налоговой нагрузки на российских налогоплательщиков, имеющих иностранные дочерние и зависимые компании.

Последние тенденции, наблюдаемые в Российской Федерации в правоприменительной практике, указывают на то, что налоговые органы и суды могут занимать более жесткую позицию при интерпретации законодательства и проверке налоговых обязательств. Как следствие, налоговые органы могут предъявить претензии по тем сделкам и методам учета, по которым раньше они претензий не предъявляли. В результате соответствующими органами могут быть начислены значительные дополнительные налоги, пени и штрафы.

По общему правилу, налоговые проверки, проводимые по решению налоговых органов Российской Федерации, могут охватывать три календарных года деятельности, непосредственно предшествовавшие году, когда было принято решение о проведении налоговой проверки (исключение из данного правила предусмотрено режимом налогового мониторинга, который применяется некоторыми компаниями Группы). При определенных условиях проверке могут быть подвергнуты и более ранние периоды.

По мнению руководства, по состоянию на 31 декабря 2021 года и на 31 декабря 2020 года соответствующие положения законодательства были интерпретированы корректно, и позиция Группы в отношении налоговых, валютных и таможенных вопросов должна быть поддержана налоговыми органами и судами.

##### ОБЯЗАТЕЛЬСТВА КРЕДИТНОГО ХАРАКТЕРА

Основной целью данных инструментов является подтверждение готовности предоставления финансовых ресурсов клиентам Группы в случае необходимости. Гарантии, представляющие собой безотзывные обязательства того, что Группа будет осуществлять платежи в случае невыполнения клиентом своих обязательств перед третьими лицами, обладают таким же уровнем кредитного риска, как и кредиты. Документарные и товарные аккредитивы являются письменными обязательствами Группы, принятыми на себя по поручению клиентов, и дают полномочия третьим лицам выставлять требования к Группе в пределах оговоренной суммы в соответствии с определенными условиями и сроками договоров. Такие аккредитивы обеспечены соответствующими денежными депозитами и, следовательно, обладают меньшим уровнем риска, чем кредиты, непосредственно предоставленные клиентам Группы.

Обязательства по предоставлению кредитов представляют собой неиспользованную часть полномочий третьих лиц на получение кредитов в форме ссуд, гарантий или аккредитивов, Группа потенциально подвержена убыткам в отношении кредитного риска по обязательствам по предоставлению кредитов в сумме, равной общей сумме неиспользованных обязательств. Тем не менее, вероятная сумма убытков меньше общей суммы неиспользованных обязательств, так как большая часть обязательств кредитного характера Группы связана с соблюдением клиентами определенных стандартов кредитования и/или подтверждением Банка его готовности предоставить кредит.

Группа контролирует срок, оставшийся до погашения обязательств кредитного характера, так как обычно более долгосрочные обязательства имеют более высокий уровень кредитного риска, чем краткосрочные обязательства.

Общая договорная сумма обязательств по предоставлению средств по безотзывным неиспользованным кредитным линиям, аккредитивам и гарантиям не обязательно представляет собой будущие денежные требования, поскольку возможно истечение срока действия или отмена указанных финансовых инструментов без предоставления средств.

Непогашенные обязательства кредитного характера составляют:

	2021 г.	2020 г.
Финансовые гарантии выданные	133,4	116,8
Неиспользованные кредитные линии (безотзывные)	36,7	58,5
Аккредитивы	35,5	23,8
Обязательства по предоставлению кредитов (безотзывные)	0,5	0,4
За вычетом ожидаемых кредитных убытков	(2,5)	(3,3)
<b>Итого обязательства кредитного характера</b>	<b>203,6</b>	<b>196,2</b>

**49. УСЛОВНЫЕ И ДОГОВОРНЫЕ ОБЯЗАТЕЛЬСТВА (ПРОДОЛЖЕНИЕ)**

**ОБЯЗАТЕЛЬСТВА КРЕДИТНОГО ХАРАКТЕРА (ПРОДОЛЖЕНИЕ)**

Банк получил экспортные аккредитивы для их последующего выставления клиентам. Общая сумма полученных аккредитивов на 31 декабря 2021 года составила 65,2 миллиарда рублей (на 31 декабря 2020 года: 77,6 миллиарда рублей).

Обязательства по импортным аккредитивам и гарантиям обеспечены депозитами клиентов в размере 22,0 миллиарда рублей (на 31 декабря 2020 года: 28,4 миллиарда рублей).

На 31 декабря 2021 года, сумма финансовых гарантий, выданных в отношении 10 крупнейших групп взаимосвязанных клиентов составила 53,4 миллиарда рублей, или 40,0% от всех выданных финансовых гарантий (на 31 декабря 2020 года: 52,6 миллиарда рублей, или 45,0% от всех выданных гарантий).

Общая сумма отзывных обязательств по предоставлению кредитов на 31 декабря 2021 года составила 5 483,1 миллиарда рублей с созданным резервом под обесценение в размере 41,1 миллиарда рублей (31 декабря 2020 года: 4 709,5 с созданным резервом под обесценение в размере 24,5 миллиарда рублей). Указанный резерв под обесценение представлен в составе резерва по обязательствам кредитного характера.

ОКУ по обязательствам кредитного характера и финансовым гарантиям отражаются в составе прочих финансовых обязательств (Примечание 34).

Анализ обязательств кредитного характера по категориям кредитного качества и стадиям ОКУ представлен в таблице ниже:

	2021 г.			Итого
	ОКУ за 12 месяцев	ОКУ за весь срок – не кредитно- обесцененные	ОКУ за весь срок – кредитно- обесцененные	
<b>Обязательства по предоставлению кредитов</b>				
• Благополучные	59,1	0,4	–	<b>59,5</b>
• Требующие контроля	1,6	–	–	<b>1,6</b>
• Субстандартные	0,2	11,4	–	<b>11,6</b>
<b>Финансовые гарантии</b>				
• Благополучные	111,6	0,8	–	<b>112,4</b>
• Требующие контроля	2,1	0,6	–	<b>2,7</b>
• Субстандартные	–	18,1	0,2	<b>18,3</b>

	2020 г.			Итого
	ОКУ за 12 месяцев	ОКУ за весь срок – не кредитно- обесцененные	ОКУ за весь срок – кредитно- обесцененные	
<b>Обязательства по предоставлению кредитов</b>				
• Благополучные	67,3	10,6	–	<b>77,9</b>
• Требующие контроля	1,6	–	–	<b>1,6</b>
• Субстандартные	1,1	1,5	0,6	<b>3,2</b>
<b>Финансовые гарантии</b>				
• Благополучные	92,0	1,1	–	<b>93,1</b>
• Требующие контроля	3,3	0,4	–	<b>3,7</b>
• Субстандартные	–	12,8	7,2	<b>20,0</b>

**49. УСЛОВНЫЕ И ДОГОВОРНЫЕ ОБЯЗАТЕЛЬСТВА (ПРОДОЛЖЕНИЕ)**

**ОБЯЗАТЕЛЬСТВА КРЕДИТНОГО ХАРАКТЕРА (ПРОДОЛЖЕНИЕ)**

Ниже представлены изменения в резервах под ОКУ по обязательствам кредитного характера и финансовым гарантиям:

	2021 г.				Итого
	ОКУ за 12 месяцев	ОКУ за весь срок – не кредитно-обесцененные	ОКУ за весь срок – кредитно-обесцененные	Приобретенные обесцененные	
<b>Финансовые гарантии</b>					
<b>Остаток на 1 января</b>	<b>0,6</b>	<b>1,4</b>	<b>1,0</b>	–	<b>3,0</b>
Чистая переоценка резервов под ОКУ	0,2	(0,1)	(0,4)	–	(0,3)
Списания	–	–	(0,6)	–	(0,6)
Переоценка иностранной валюты	(0,2)	–	0,1	–	(0,1)
<b>Остаток 31 декабря</b>	<b>0,6</b>	<b>1,3</b>	<b>0,1</b>	–	<b>2,0</b>

**Обязательства по предоставлению кредитов и аккредитивы**

<b>Остаток на 1 января</b>	<b>8,9</b>	<b>15,6</b>	<b>0,3</b>	–	<b>24,8</b>
Перевод в категорию «ОКУ за 12 месяцев»	0,6	(0,6)	–	–	–
Перевод в категорию «ОКУ за весь срок – не кредитно-обесцененные»	–	0,3	(0,3)	–	–
Перевод в категорию «ОКУ за весь срок – кредитно-обесцененные»	(0,1)	(0,2)	0,3	–	–
Чистая переоценка резервов под ОКУ	2,7	12,6	1,5	–	16,8
Переоценка иностранной валюты	(0,1)	–	0,1	–	–
<b>Остаток 31 декабря</b>	<b>12,0</b>	<b>27,7</b>	<b>1,9</b>	–	<b>41,6</b>

	2020 г.				Итого
	ОКУ за 12 месяцев	ОКУ за весь срок – не кредитно-обесцененные	ОКУ за весь срок – кредитно-обесцененные	Приобретенные обесцененные	
<b>Финансовые гарантии</b>					
<b>Остаток на 1 января</b>	<b>0,5</b>	<b>1,3</b>	<b>0,7</b>	–	<b>2,5</b>
Перевод в категорию «ОКУ за весь срок – не кредитно-обесцененные»	(0,1)	0,1	–	–	–
Перевод в категорию «ОКУ за весь срок – кредитно-обесцененные»	–	(0,2)	0,2	–	–
Чистая переоценка резервов под ОКУ	0,1	0,3	0,1	–	0,5
Списания	–	–	(0,1)	–	(0,1)
Переоценка иностранной валюты	0,1	(0,1)	0,1	–	0,1
<b>Остаток 31 декабря</b>	<b>0,6</b>	<b>1,4</b>	<b>1,0</b>	–	<b>3,0</b>

**Обязательства по предоставлению кредитов и аккредитивы**

<b>Остаток на 1 января</b>	<b>2,9</b>	<b>14,8</b>	<b>0,7</b>	<b>0,4</b>	<b>18,8</b>
Перевод в категорию «ОКУ за 12 месяцев»	0,4	(0,4)	–	–	–
Перевод в категорию «ОКУ за весь срок – не кредитно-обесцененные»	(1,4)	1,5	(0,1)	–	–
Перевод в категорию «ОКУ за весь срок – кредитно-обесцененные»	(0,3)	–	0,3	–	–
Чистая переоценка резервов под ОКУ	7,0	(0,4)	12,3	(0,3)	18,6
Списания	–	–	(12,9)	–	(12,9)
Переоценка иностранной валюты	0,3	0,1	–	(0,1)	0,3
<b>Остаток 31 декабря</b>	<b>8,9</b>	<b>15,6</b>	<b>0,3</b>	–	<b>24,8</b>

#### 49. УСЛОВНЫЕ И ДОГОВОРНЫЕ ОБЯЗАТЕЛЬСТВА (ПРОДОЛЖЕНИЕ)

##### ГАРАНТИИ ИСПОЛНЕНИЯ

Гарантии исполнения представляют собой соглашения о предоставлении компенсации в случае неисполнения контрагентом договорных обязательств. Гарантии исполнения при первоначальном признании учитываются по справедливой стоимости, которая обычно соответствует сумме комиссионного дохода, полученного за выдачу таких гарантий. Эта сумма амортизируется линейным методом в течение срока действия гарантии.

Гарантии исполнения не содержат в себе кредитного риска. Риск, лежащий в основе гарантии исполнения, связан с возможностью неисполнения другой стороной договорных обязательств.

По состоянию на 31 декабря 2021 года Группа предоставила гарантии исполнения в сумме 666,3 миллиарда рублей, до вычета резерва (на 31 декабря 2020 года: 633,2 миллиарда рублей).

По состоянию на 31 декабря 2021 года сумма гарантий исполнения, выданных в отношении 10 крупнейших групп взаимосвязанных клиентов составила 213,3 миллиарда рублей, или 32,0% от всех выданных финансовых гарантий (на 31 декабря 2020 года: 192,1 миллиарда рублей, или 30,3% от всех выданных гарантий исполнения).

Резервы по гарантиям исполнения отражаются в составе прочих нефинансовых обязательств (Примечание 34).

Ниже представлено движение резервов по гарантиям исполнения:

	2021 г.	2020 г.
<b>Баланс на 1 января</b>	<b>12,8</b>	<b>9,8</b>
Чистая переоценка резервов под убытки	2,1	3,1
Списания	(0,1)	(0,3)
Переоценка иностранной валюты	–	0,2
<b>Баланс на 31 декабря</b>	<b>14,8</b>	<b>12,8</b>

По состоянию на 31 декабря 2021 года Группа вовлечена в два судебных разбирательства по делу о взыскании задолженности по гарантиям исполнения. Общая сумма требований составляет 4,2 миллиарда рублей (31 декабря 2020 года: 4,2 миллиарда рублей). Риск понесения убытков от удовлетворения судебных требований оценивается руководством как возможный, но не как вероятный, поэтому резерв в отношении указанных судебных требований не был сформирован в консолидированной финансовой отчетности.

##### ОБЯЗАТЕЛЬСТВА ПО ПРИОБРЕТЕНИЮ АКТИВОВ

На 31 декабря 2021 года у Группы имелись невыполненные обязательства по приобретению драгоценных металлов на сумму 155,5 миллиарда рублей (на 31 декабря 2020 года: 159,3 миллиарда рублей). Поскольку стоимость указанных контрактов зависит от справедливой стоимости драгоценных металлов на дату поставки, в отчетности не отражены прибыль или убытки по этим контрактам.

##### ОБЯЗАТЕЛЬСТВА ПО ДОГОВОРАМ НА СТРОИТЕЛЬСТВО

Группа заключила с третьими лицами договоры на строительство объектов инвестиционной недвижимости или объектов недвижимости, предназначенных для продажи, которые потребуют осуществления капиталовложений в будущем.

Ниже представлена информация о будущих минимальных объемах и предполагаемых сроках использования капиталовложений Группы в незавершенные объекты инвестиционной недвижимости и недвижимости, предназначенной для продажи в ходе обычной деятельности:

Предполагаемые сроки использования	2021 г.	
	Инвестиционная недвижимость	Недвижимость, предназначенная для продажи в ходе обычной деятельности
До 1 года	5,1	0,3
От 1 года до 5 лет	0,1	0,3
<b>Итого будущие минимальные объемы капиталовложений</b>	<b>5,2</b>	<b>0,6</b>

Предполагаемые сроки использования	2020 г.	
	Инвестиционная недвижимость	Недвижимость, предназначенная для продажи в ходе обычной деятельности
До 1 года	0,1	0,2
От 1 года до 5 лет	–	0,3
<b>Итого будущие минимальные объемы капиталовложений</b>	<b>0,1</b>	<b>0,5</b>

## 50. СОБЫТИЯ ПОСЛЕ ОТЧЕТНОЙ ДАТЫ

В январе 2022 года Группа завершила присоединение ПАО «Запсибкомбанк» и ЗАО «Управляющая компания «Динамо» к АО«БМ-Банк».

В январе 2022 года Группа и Почта России подписали дополнения к акционерному соглашению в отношении ПАО «Почта Банк», в результате которых ПАО «Почта банк» получил для Группы статус дочернего банка с долей владения в размере 50,00% плюс 1 акция. На дату составления отчетности первоначальный учет приобретения не был завершен, Группа планирует завершить его к 31 марта 2022 года после окончательной идентификации всех активов приобретенного бизнеса и их оценки на дату приобретения.

В январе 2022 года Группа приобрела 15,0% в ООО «МегаФон 1440». В соответствии с заключенным корпоративным договором Группа осуществляет совместный контроль с другим акционером компании. Приобретенная доля участия классифицирована как инвестиция в совместное предприятие, оцениваемая по справедливой стоимости через прибыль или убыток.

В январе 2022 года Группа продала свою долю участия в ЗАО «Домиленд», классифицированную ранее как инвестиция в совместное предприятие, учитываемая по методу долевого участия.

В январе 2022 года в связи с наступлением срока погашения Банк ВТБ погасил внутренние облигации на общую сумму 17,1 миллиарда рублей.

В феврале 2022 доля Группы в ООО «АВИА капитал» сократилась с 97% до 48,5%. В результате Группа потеряла контроль над ООО «АВИА капитал» и его дочерними организациями, в том числе Авиа Капитал Менеджмент Лтд.

## ПРОЧАЯ ИНФОРМАЦИЯ

51. ОПЕРАЦИИ СО СВЯЗАННЫМИ СТОРОНАМИ.....	127
52. ВЗАИМОЗАЧЕТ ФИНАНСОВЫХ ИНСТРУМЕНТОВ.....	128
53. ВЫПЛАТЫ, ОСНОВАННЫЕ НА АКЦИЯХ.....	129
54. ПРИБЫЛЬ НА АКЦИЮ: БАЗОВАЯ И С УЧЕТОМ РАЗВОДНЕНИЯ .....	130
55. ПЕРЕДАЧА ФИНАНСОВЫХ АКТИВОВ И АКТИВЫ, УДЕРЖИВАЕМЫЕ ИЛИ ПРЕДОСТАВЛЕННЫЕ В КАЧЕСТВЕ ЗАЛОГА .....	130
56. ОСНОВНЫЕ ПОЛОЖЕНИЯ УЧЕТНОЙ ПОЛИТИКИ.....	132
57. ПРИМЕНЕНИЕ НОВЫХ ИЛИ ПЕРЕСМОТРЕННЫХ СТАНДАРТОВ И ИНТЕРПРЕТАЦИЙ .....	153
58. НОВЫЕ СТАНДАРТЫ .....	154
59. ИЗМЕНЕНИЕ В ПРЕДСТАВЛЕНИИ.....	155

## 51. ОПЕРАЦИИ СО СВЯЗАННЫМИ СТОРОНАМИ

Стороны считаются связанными, если одна из них имеет возможность контролировать другую или может оказывать существенное влияние при принятии другой стороной финансовых и операционных решений, как изложено в МСФО (IAS) 24 «Раскрытие информации о связанных сторонах». При рассмотрении

взаимоотношений со всеми связанными сторонами, принимается во внимание экономическое содержание таких взаимоотношений, а не только их юридическая форма. Компания, связанная с государством, – это компания, которая находится под контролем, совместным контролем или существенным влиянием государства.

Операции и остатки по расчетам со связанными сторонами включают операции и остатки по расчетам с российскими организациями, связанными с государством, а также с ассоциированными компаниями и совместными предприятиями и указаны в таблицах ниже (обобщенная финансовая информация по существенным инвестициям в ассоциированные компании и совместные предприятия раскрыта в Примечании 46):

Отчет о финансовом положении	2021 г.			2020 г.		
	Компании, связанные с государством	Ассоциированные компании	Совместные предприятия	Компании, связанные с государством	Ассоциированные компании	Совместные предприятия
<b>Активы</b>						
Денежные средства и краткосрочные активы	492,6	0,4	0,1	594,8	0,4	–
Остатки обязательных резервов на счетах в центральных банках	154,0	–	–	125,9	–	–
Торговые финансовые активы	590,0	5,2	–	448,1	16,4	–
Производные финансовые активы	56,5	1,5	0,2	52,1	0,7	0,5
Средства в банках	748,5	133,8	44,9	392,0	134,0	15,7
Ожидаемые кредитные убытки	(0,1)	–	–	–	–	–
Кредиты и авансы клиентам	2,014,8	228,8	196,0	2 087,0	220,8	175,8
Ожидаемые кредитные убытки	(19,6)	(4,6)	(4,4)	(25,9)	(16,3)	(3,4)
Инвестиционные финансовые активы	1,290,6	–	11,6	831,3	–	11,7
Прочие активы	6,7	0,4	0,5	15,4	5,2	0,5
Ожидаемые кредитные убытки	–	–	–	(0,1)	–	–
<b>Обязательства</b>						
Средства банков	972,3	126,6	70,2	539,4	135,0	9,0
Средства клиентов	4 115,8	102,6	54,4	3 075,4	95,2	94,1
Производные финансовые обязательства	34,0	0,6	–	36,4	–	1,2
Прочие заемные средства	218,7	–	–	863,7	–	–
Субординированная задолженность	102,1	–	–	100,9	–	–
Прочие обязательства	38,0	0,2	0,3	18,3	1,8	0,1
<b>Обязательства кредитного характера</b>						
Финансовые гарантии выданные	6,3	–	–	9,9	0,5	–
Аккредитивы	5,7	–	–	1,3	–	–
Неиспользованные кредитные линии (безотзывные)	3,6	–	–	23,1	–	–
<b>Гарантии исполнения</b>	<b>206,4</b>	<b>35,1</b>	<b>0,2</b>	<b>236,0</b>	<b>27,6</b>	<b>0,1</b>
<b>Отчет о прибылях и убытках</b>						
<b>Процентные доходы, рассчитанные по методу эффективной процентной ставки</b>						
Процентные доходы	245,3	16,1	13,6	144,3	18,8	7,2
Прочие процентные доходы	32,1	7,5	5,5	25,9	5,4	5,6
Процентные расходы	(213,4)	(9,9)	(2,8)	(161,5)	(19,2)	(2,0)
(Создание)/восстановление резерва под кредитные убытки по долговым финансовым активам	4,4	11,1	(1,0)	(3,6)	0,7	(2,3)
(Создание)/восстановление резерва под кредитные убытки по обязательствам кредитного характера	(3,9)	–	(0,1)	(1,5)	(0,1)	–

## 51. ОПЕРАЦИИ СО СВЯЗАННЫМИ СТОРОНАМИ (ПРОДОЛЖЕНИЕ)

В 2021 и 2020 годах к ключевым руководящим сотрудникам относятся члены высшего руководства, входящие в состав Правления и Наблюдательного Совета ПАО «Банк ВТБ». Совокупное вознаграждение ключевых руководящих сотрудников за год, закончившийся 31 декабря 2021 года, составило 5,7 миллиарда рублей (за год, закончившийся 31 декабря 2020 года: 3,4 миллиарда рублей). Вознаграждение ключевым руководящим сотрудникам состоит, в основном, из краткосрочных выплат, включая пенсионные взносы.

В соответствии с обновленной политикой по премированию ключевых руководящих сотрудников Группы, Правление Банка ВТБ (ПАО) получает 60% годовой премии единовременно и 40% годовой премии с отсрочкой выплаты на 3 года. Отложенная

часть премии выплачивается тремя равными долями через один, два и три года после даты объявления при достижении определенных условий, не связанных с переходом прав. Половина отложенной части премии выплачивается денежными средствами, вторая часть выплачивается в рамках плана по выплатам на основе акций с расчетами денежными средствами (Примечание 53). Расходы по операциям по выплатам на основе акций в 2021 году составили 0,7 миллиарда рублей (в 2020 году: 0,2 миллиарда рублей). По состоянию на 31 декабря 2021 года обязательство по операциям по выплатам на основе акций с расчетами денежными средствами составило 1,3 миллиарда рублей (на 31 декабря 2020 года: 0,5 миллиарда рублей) и было признано в составе Прочих обязательств (Примечание 34).

## 52. ВЗАИМОЗАЧЕТ ФИНАНСОВЫХ ИНСТРУМЕНТОВ

В таблицах ниже представлены финансовые активы, подлежащие зачету против финансовых обязательств, и финансовые обязательства, подлежащие зачету против финансовых активов в отчете о финансовом положении, а также влияние юридически закрепленных генеральных соглашений о взаимозачете или аналогичных соглашений, в результате которых в отчете о финансовом положении взаимозачет не производится:

На 31 декабря 2021 г.	Общая сумма признанных финансовых активов	Общая сумма признанных финансовых обязательств, в отношении которых в отчете о финансовом положении произведен взаимозачет	Финансовые активы, отраженные в отчете о финансовом положении, нетто	Соответствующие суммы, в отношении которых в отчете о финансовом положении взаимозачет не произведен		Сумма нетто
				Финансовые инструменты	Полученное обеспечение в денежной форме	
<b>Активы (общая сумма до вычета резерва под обесценение)</b>						
<b>Договоры обратного «репо»</b>						
Кредиты и авансы клиентам	886,2	—	886,2	(870,8)	—	15,4
Средства в банках	497,6	—	497,6	(493,0)	—	4,6
<b>Активы, заложенные по договорам «репо»</b>						
Торговые финансовые активы	131,5	—	131,5	(108,6)	—	22,9
Кредиты и авансы клиентам	125,3	—	125,3	(108,9)	—	16,4
Инвестиционные финансовые активы	7,7	—	7,7	7,7	—	—
<b>Итого активы</b>	<b>1 648,3</b>	<b>—</b>	<b>1 648,3</b>	<b>(1 589,0)</b>	<b>—</b>	<b>59,3</b>
<b>Обязательства</b>						
<b>Договоры «репо»</b>						
Средства банков	680,0	—	680,0	(611,2)	—	68,8
Средства клиентов	14,7	—	14,7	—	—	14,7
Прочие заемные средства	0,8	—	0,8	(0,1)	—	0,7
Обязательства по поставке ценных бумаг	31,0	—	31,0	(22,8)	—	8,2
<b>Итого обязательства</b>	<b>726,5</b>	<b>—</b>	<b>726,5</b>	<b>(634,1)</b>	<b>—</b>	<b>92,4</b>
<b>На 31 декабря 2020 г.</b>						
<b>Активы (общая сумма до вычета резерва под обесценение)</b>						
<b>Договоры обратного «репо»</b>						
Кредиты и авансы клиентам	571,2	—	571,2	(545,4)	(0,3)	25,5
Средства в банках	289,8	—	289,8	(288,1)	—	1,7
Инвестиционные финансовые активы	7,3	—	7,3	(7,3)	—	—
<b>Активы, заложенные по договорам «репо»</b>						
Инвестиционные финансовые активы	562,5	—	562,5	(560,9)	—	1,6
Кредиты и авансы клиентам	63,4	—	63,4	(63,2)	—	0,2
Торговые финансовые активы	62,3	—	62,3	(57,1)	—	5,2
<b>Итого активы</b>	<b>1 556,5</b>	<b>—</b>	<b>1 556,5</b>	<b>(1 522,0)</b>	<b>(0,3)</b>	<b>34,2</b>
<b>Обязательства</b>						
<b>Договоры «репо»</b>						
Прочие заемные средства	611,8	—	611,8	(608,2)	—	3,6
Средства банков	460,0	—	460,0	(394,8)	—	65,2
Средства клиентов	12,5	—	12,5	—	—	12,5
Обязательства по поставке ценных бумаг	14,6	—	14,6	(13,8)	—	0,8
<b>Итого обязательства</b>	<b>1 098,9</b>	<b>—</b>	<b>1 098,9</b>	<b>(1 016,8)</b>	<b>—</b>	<b>82,1</b>



## 52. ВЗАИМОЗАЧЕТ ФИНАНСОВЫХ ИНСТРУМЕНТОВ (ПРОДОЛЖЕНИЕ)

У Группы заключены генеральные соглашения о взаимозачете с банками-контрагентами, которые подлежат исполнению в случае дефолта. Действующее законодательство также предусматривает возможность для организации в одностороннем порядке осуществлять взаимозачет торговой дебиторской и кредиторской

задолженности, в отношении которой наступил срок выплаты, которая выражена в одной валюте и относится к одному контрагенту. Информация о данных статьях подлежит раскрытию, так как в отношении них в отчете о финансовом положении производится взаимозачет.

## 53. ВЫПЛАТЫ, ОСНОВАННЫЕ НА АКЦИЯХ

В феврале 2012 года отдельные участники Группы ВТБ ввели в действие план вознаграждения на основе акций для определенных сотрудников Группы. Этим планом предусматривается право данных сотрудников на получение обыкновенных акций (План выплат на основе обыкновенных акций) или глобальных депозитарных расписок (План выплат на основе ГДР) ВТБ (в зависимости от страны регистрации участников Группы, в которых работают соответствующие сотрудники) при наличии у сотрудника определенного стажа работы в Группе.

В феврале 2013-2017 годов некоторые компании Группы осуществляли дополнительные вознаграждения определенных сотрудников в рамках планов со сходными правилами и условиями вступления в силу.

*План выплат на основе обыкновенных акций.* По условиям наступления прав на участие в плане, для получения вознаграждения в форме акций сотрудник должен находиться на занимаемой им должности в течение определенного периода времени. Права на пакет акций, передаваемый в качестве вознаграждения, переходят к сотруднику постепенно тремя равными частями в течение одного года, двух и трех лет при условии непрерывной работы сотрудника в Группе на протяжении соответствующего периода вступления прав в силу.

Вознаграждение или его часть могут быть отозваны или выплачены в случае, если сотрудник прекращает свою работу до момента окончания срока соответствующего периода вступления прав в силу добровольно или при наступлении некоторых иных обстоятельств, указанных в условиях Плана.

В феврале 2016 и 2017 годов некоторые компании Группы объявили определенным сотрудникам о том, что часть вознаграждения, причитающегося в рамках Плана, может быть передана в форме выпущенных бессрочных нот участия в кредите. Условия вступления в силу аналогичны описанным выше условиям Плана выплат на основе обыкновенных акций.

*План выплат на основе ГДР.* В рамках плана ГДР определенным сотрудникам предоставляются опционы с нулевой ценой исполнения на покупку ГДР, исполняемые в течение десяти лет с соответствующей даты перехода прав. По условиям наступления прав на участие в плане, для получения вознаграждения в форме ГДР сотрудник должен находиться на занимаемой им должности в течение определенного периода времени. Права на пакет ГДР, передаваемый в качестве вознаграждения, переходят к сотруднику постепенно тремя равными частями в течение одного года, двух и трех лет при условии непрерывной работы сотрудника в Группе на протяжении соответствующего периода вступления прав в силу. Вознаграждение или его часть могут быть отозваны или выплачены в случае, если сотрудник прекращает свою работу до момента окончания срока соответствующего периода вступления прав в силу добровольно или при наступлении некоторых иных обстоятельств, указанных в условиях Плана.

*План с расчетами денежными средствами.* В декабре 2017 года Банк ВТБ ввел новый план вознаграждения ключевого управленческого персонала (Примечание 51). Согласно плану участникам предоставляется вознаграждение с расчетами денежными средствами, размер которого привязан к стоимости акций ВТБ. Вознаграждение выплачивается тремя равными долями через один, два и три года после даты объявления вознаграждения при выполнении определенных условий, не связанных с переходом прав.

	2021 г.	2020 г.
Планы выплат на основе долевых инструментов		
Обыкновенные акции		
• Общая стоимость предоставленного вознаграждения (в миллиардах рублей)	0,001	0,002
• Количество предоставленных обыкновенных акций (в миллиардах)	0,02	0,04
Бессрочные ноты участия в кредите		
• Общая стоимость предоставленного вознаграждения (в миллиардах рублей)	0,002	0,004
• Количество предоставленных бессрочных нот участия в кредите (в тысячах)	0,03	0,07
ГДР		
• Общая стоимость предоставленного вознаграждения (в миллиардах рублей)	0,1	0,3
• Количество предоставленных ГДР (в миллионах)	0,6	1,3
Расходы на содержание персонала, связанные с планами выплат на основе долевых инструментов (в миллиардах рублей)	0,0	0,0
План с расчетами денежными средствами		
• Общая стоимость предоставленного вознаграждения (в миллиардах рублей)	1,3	0,5
• Соответствующее количество обыкновенных акций (в миллионах)	26,0	12,0
Расходы на содержание персонала, связанные с планами выплат с расчетами денежными средствами (в миллиардах рублей)	0,7	0,2

### 53. ВЫПЛАТЫ, ОСНОВАННЫЕ НА АКЦИЯХ (ПРОДОЛЖЕНИЕ)

За год, закончившийся 31 декабря 2021 года и 31 декабря 2020 года, количество ценных бумаг, передаваемых в качестве вознаграждения по планам выплат на основе акций/ГДР, определялось как отношение фиксированной стоимости в денежном выражении, о которой сообщалось сотрудникам на дату предоставления, к простой средневзвешенной стоимости акций/ГДР на соответствующей бирже за 30 дней до даты, предшествующей дате исполнения/вступления в силу.

На 31 декабря 2021 года по Плану выплат на основе ГДР вступили в силу права на 24,1 миллиона ГДР (на 31 декабря 2020 года: 24,0 миллиона). На 31 декабря 2021 года количество неисполненных опционов, права по которым вступили в силу, составило 0,6 миллиона (на 31 декабря 2020 года: 1,3 миллиона).

### 54. ПРИБЫЛЬ НА АКЦИЮ: БАЗОВАЯ И С УЧЕТОМ РАЗВОДНЕНИЯ

Базовая прибыль на одну акцию рассчитывается путем деления чистой прибыли или убытка, приходящихся на держателей обыкновенных акций материнского банка, на средневзвешенное количество обыкновенных акций в обращении в течение периода, за вычетом среднего количества обыкновенных акций, выкупленных Группой и удерживаемых в качестве собственных акций, выкупленных у акционеров.

Группа не имеет обыкновенных акций с потенциалом разводнения, следовательно, прибыль на акцию с учетом разводнения равна базовой прибыли на одну акцию.

	2021 г.	2020 г.
Средневзвешенное количество обыкновенных акций в обращении	12 958 163 592 743	12 957 716 192 050
Чистая прибыль, приходящаяся на акционеров материнского банка	325,3	80,6
Выплаты по бессрочным облигациям и нотам участия в кредите	(21,9)	(15,4)
<b>Итого чистая прибыль, приходящаяся на акционеров материнского банка</b>	<b>303,4</b>	<b>65,2</b>
Прибыль на акцию: базовая и с учетом разводнения (в российских рублях на одну акцию)	0,02341	0,00503

### 55. ПЕРЕДАЧА ФИНАНСОВЫХ АКТИВОВ И АКТИВЫ, УДЕРЖИВАЕМЫЕ ИЛИ ПРЕДОСТАВЛЕННЫЕ В КАЧЕСТВЕ ЗАЛОГА

Группа осуществляла передачу финансовых активов в рамках сделок, не соответствующих критериям прекращения признания. В данном примечании представлена информация о финансовых активах, переданных таким образом, что весь финансовый актив или его часть не соответствуют критериям для прекращения признания.

#### (а) Передача активов, не соответствующая критериям прекращения признания финансового актива

В таблице ниже представлен объем активов, заложенных по договорам «репо», заключаемым Группой в ходе обычной деятельности (Примечания 19, 21, 22, 23, 29, 30 и 31):

	2021 г.			2020 г.		
	Балансовая стоимость активов	Балансовая стоимость соответствующих обязательств	Чистая позиция	Балансовая стоимость активов	Балансовая стоимость соответствующих обязательств	Чистая позиция
Торговые финансовые активы	131,5	109,3	22,2	62,6	57,2	5,4
Кредиты и авансы клиентам	124,9	110,3	14,6	63,3	64,2	(0,9)
Инвестиционные финансовые активы	0,3	0,3	—	562,5	564,7	(2,2)
<b>Итого</b>	<b>256,7</b>	<b>219,9</b>	<b>36,8</b>	<b>688,4</b>	<b>686,1</b>	<b>2,3</b>

Сумма кредитов и авансов клиентам, не отвечающих критериям прекращения признания, составляет 325,9 миллиарда рублей (на 31 декабря 2020 года: 353,9 миллиарда рублей). Сумма соответствующих

финансовых обязательств составляет 325,9 миллиарда рублей (на 31 декабря 2020 года: 353,9 миллиарда рублей).

**55. ПЕРЕДАЧА ФИНАНСОВЫХ АКТИВОВ И АКТИВЫ, УДЕРЖИВАЕМЫЕ ИЛИ ПРЕДОСТАВЛЕННЫЕ В КАЧЕСТВЕ ЗАЛОГА (ПРОДОЛЖЕНИЕ)**

**(а) Передача активов, не соответствующая критериям прекращения признания финансового актива (продолжение)**

В таблице ниже представлен объем операций по сделкам секьюритизации, заключаемым Группой в ходе обычной деятельности:

	Прим.	2021 г.			2020 г.		
		Балансовая стоимость активов	соответствующих обязательств	Чистая позиция	Балансовая стоимость активов	соответствующих обязательств	Чистая позиция
Ипотечные кредиты (А)	22	–	–	–	4,5	0,3	4,2
Ипотечные кредиты (Б)	22	343,3	–	343,3	226,3	–	226,3
Потребительские кредиты (В)	22	6,1	–	6,1	–	–	–
<b>Итого</b>		<b>349,4</b>	<b>–</b>	<b>349,4</b>	<b>230,8</b>	<b>0,3</b>	<b>230,5</b>

(А) Банк «Возрождение» осуществлял программы секьюритизации путем выпуска ипотечными агентами ценных бумаг с ипотечным покрытием, которые могли быть приобретены неограниченным кругом покупателей. На 31 декабря 2021 года эти ценные бумаги были полностью погашены.

(Б) В ноябре 2021 года Группа передала портфель ипотечных кредитов в сумме 209,4 миллиарда рублей ООО «Ипотечный агент ДОМ.РФ» («Фабрика ИЦБ»), дочерней компании АО «ДОМ.РФ», в обмен на облигации с той же номинальной стоимостью. В рамках сделки секьюритизации Группа заключила с АО «ДОМ.РФ» процентный своп и приняла на себя обязательство выкупать дефолтные кредиты до тех пор, пока накопленные убытки по портфелю не превысят 15% от номинальной стоимости. Группа продолжает признание кредитов до момента продажи облигаций третьей стороне.

На 31 декабря 2021 года Группа продолжает признание кредитов в сумме 208,4 миллиарда рублей в составе кредитов физическим лицам.

В ноябре 2020 года Группа передала портфель ипотечных кредитов в сумме 194,7 миллиарда рублей ООО «Ипотечный агент ДОМ.РФ» («Фабрика ИЦБ»), дочерней компании АО «ДОМ.РФ», в обмен на облигации с той же номинальной стоимостью. В рамках сделки секьюритизации Группа заключила с АО «ДОМ.РФ» процентный своп и приняла на себя обязательство выкупать дефолтные кредиты до тех пор, пока накопленные убытки по портфелю не превысят 15% от номинальной стоимости. Группа продолжает признание кредитов до момента продажи облигаций третьей стороне. В июне 2021 года Группа продала облигации номинальной стоимостью 18,0 миллиарда рублей, прекратив признание соответствующих кредитов, и отразив прибыль от продажи в сумме 142,5 миллионов рублей в составе доходов за вычетом расходов от продажи кредитов и авансов клиентам.

На 31 декабря 2021 года Группа продолжает признание кредитов в сумме 113,6 миллиарда рублей в составе кредитов физическим лицам (31 декабря 2020 года: 193,3 миллиарда рублей).

В декабре 2019 года Группа передала портфель ипотечных кредитов в сумме 96,6 миллиарда рублей ООО «Ипотечный агент ДОМ.РФ» («Фабрика ИЦБ»), дочерней компании АО «ДОМ.РФ», в обмен на облигации с той же номинальной стоимостью. На 31 декабря 2021 года Группа продолжает признание кредитов в сумме 20,7 миллиарда рублей в составе кредитов физическим лицам (31 декабря 2020 года: 32,0 миллиарда рублей).

В октябре 2017 года Группа передала портфель ипотечных кредитов в сумме 48,8 миллиарда рублей ООО «Ипотечный агент Фабрика ИЦБ» («Фабрика ИЦБ»), дочерней компании АО «ДОМ.РФ» (ранее АО «Агентство ипотечного жилищного кредитования» (АИЖК)), в обмен на облигации с той же номинальной стоимостью. В рамках сделки секьюритизации Группа заключила с АО «ДОМ.РФ» процентный своп и приняла на себя обязательство выкупать дефолтные кредиты до тех пор, пока накопленные убытки по портфелю не превысят 15% от номинальной стоимости. Группа продолжает признание кредитов до момента продажи облигаций третьей стороне. На 31 декабря 2021 Группа продолжает признание кредитов в сумме 0,6 миллиарда рублей в составе кредитов физическим лицам (31 декабря 2020 года: 1,0 миллиарда рублей).

(В) В 2021 году Группа передала портфель потребительских кредитов в сумме 57,6 миллиардов рублей компании специального назначения ООО «СФО ВТБ РКС-1» в обмен на облигации. На 31 декабря 2021 было выпущено облигаций на сумму 35 миллиардов рублей. Такие облигации могут быть приобретены неограниченным кругом покупателей. Группа продолжает признание кредитов до момента продажи облигаций третьей стороне. На 31 декабря 2021 Группа продолжает признание кредитов в сумме 6,1 миллиарда рублей в составе кредитов физическим лицам.

**55. ПЕРЕДАЧА ФИНАНСОВЫХ АКТИВОВ И АКТИВЫ, УДЕРЖИВАЕМЫЕ ИЛИ ПРЕДОСТАВЛЕННЫЕ В КАЧЕСТВЕ ЗАЛОГА (ПРОДОЛЖЕНИЕ)****(б) Передача активов, соответствующая критериям прекращения признания финансового актива**

Группа передала ряд финансовых активов и прекратила их признание в полном объеме, однако на отчетную дату сохранила в них участие либо в форме представительства в совете директоров, либо вследствие фактического удержания залога по переданным активам в качестве обеспечения погашения задолженности третьих лиц, возникшей в результате передачи. На 31 декабря 2021 года справедливая стоимость залогового обеспечения по переданным активам составляла 3,1 миллиарда рублей (на 31 декабря 2020 года: 3,1 миллиарда рублей).

В 2014 году были инициированы процедуры досрочного погашения в отношении производных финансовых инструментов, относящихся к некоторым переданным финансовым активам. Признание указанных переданных финансовых активов не было прекращено поскольку руководство полагает, что урегулирование соответствующих производных финансовых инструментов не окажет влияния от отчет о финансовом положении или отчет о прибылях и убытках Группы.

**Активы, предоставленные в качестве залога**

Группа предоставляет в качестве залога активы, отраженные в отчете о финансовом положении, в ходе различных текущих сделок, которые реализуются в соответствии со стандартными условиями, применимыми к таким сделкам. На 31 декабря 2021 года Группа предоставила ценные бумаги и кредиты клиентам в качестве обеспечения по договорам «репо» на сумму 256,7 миллиарда рублей (на 31 декабря 2020 года: 1 251,5 миллиарда рублей). См. выше раздел «Передача активов, не соответствующая критериям прекращения признания финансового актива».

**56. ОСНОВНЫЕ ПОЛОЖЕНИЯ УЧЕТНОЙ ПОЛИТИКИ****Дочерние компании**

Дочерние компании представляют собой объекты инвестиций, в том числе структурированные компании, которые находятся под контролем Группы, поскольку Группа (i) имеет полномочия управлять деятельностью объекта инвестиций, которая существенным образом влияет на доход от объекта инвестиций, (ii) подвергается рискам, связанным с переменным доходом от участия в объекте инвестиций, или имеет право на получение такого дохода и (iii) имеет возможность использовать свои полномочия в отношении объекта инвестиций с целью оказания влияния на величину дохода инвестора. При оценке того, контролирует ли Группа данную компанию, принимаются во внимание наличие и влияние материальных прав, в том числе потенциальных прав голоса. Консолидация дочерних компаний начинается с даты перехода к Группе контроля над ними (даты приобретения) и прекращается с даты утраты контроля. Все операции

**Активы, удерживаемые в качестве залога**

Группа удерживает в качестве залога отдельные активы, которые она вправе продать или перезаложить в отсутствие нарушения обязательств собственником залогового имущества в соответствии со стандартными условиями, применимыми к таким сделкам. Группа получила ценные бумаги в качестве обеспечения по сделкам обратного «репо» с банками и клиентами (Примечания 21, 22) и по договорам обратного «репо» до погашения, учитываемыми по справедливой стоимости, в сумме 1 646,8 миллиарда рублей и 7,4 миллиарда рублей соответственно (на 31 декабря 2020 года: 1 045,5 миллиарда рублей и 7,3 миллиарда рублей, соответственно), в том числе ценные бумаги справедливой стоимостью 30,2 миллиарда рублей (на 31 декабря 2020 года: 14,6 миллиарда рублей), проданные по сделкам короткой продажи, и ценные бумаги справедливой стоимостью 475,0 миллиарда рублей (31 декабря 2020 года: 398,3 миллиарда рублей), реализованные по договорам «репо».

Группа также удерживала средства клиентов на сумму 22,0 миллиарда рублей (на 31 декабря 2020 года: 28,4 миллиарда рублей) в качестве обеспечения по безотзывным обязательствам по импортным аккредитивам и гарантиям (Примечание 49). Группа обязана вернуть залоговое обеспечение при наступлении срока погашения импортных аккредитивов и гарантий.

между компаниями Группы, а также остатки по таким операциям, включая доходы, расходы, дивиденды и нерезализованную прибыль по операциям между компаниями Группы, исключаются в полном объеме; нерезализованные убытки также исключаются, кроме случаев, когда данная операция свидетельствует об обесценении передаваемого актива. При необходимости в учетную политику дочерних компаний вносятся изменения для приведения ее в соответствие с учетной политикой Группы.

**Приобретение дочерних компаний**

Приобретение Группой дочерних компаний отражается по методу приобретения. Идентифицируемые активы и обязательства приобретаемой компании, включая те условные обязательства, которые являются текущими обязательствами и которые могут быть надежно оценены, учитываются покупателем по их справедливой стоимости на дату приобретения, независимо от наличия и размера неконтрольных долей участия.

**56. ОСНОВНЫЕ ПОЛОЖЕНИЯ УЧЕТНОЙ ПОЛИТИКИ (ПРОДОЛЖЕНИЕ)****Дочерние компании (продолжение)**

Превышение совокупной стоимости, состоящей из:  
i) уплаченного возмещения, ii) неконтрольной доли участия в приобретаемой компании и  
iii) справедливой стоимости неконтрольной доли участия на дату приобретения, которой покупатель ранее владел в приобретаемой компании (при поэтапном объединении бизнеса) над справедливой стоимостью приобретенных идентифицируемых чистых активов на дату приобретения отражается как гудвил. Если результат вышеуказанных расчетов отрицательный, то разница признается непосредственно в отчете о прибылях и убытках.

Неконтрольная доля участия – это доля в дочерней компании, не принадлежащая Группе ни напрямую, ни косвенно. Группа оценивает неконтрольные доли участия, которые предоставляют своим владельцам право на пропорциональную долю в чистых активах компании в случае ее ликвидации, отдельно по каждой сделке либо (а) по справедливой стоимости, либо (б) пропорционально неконтрольной доле чистых активов приобретенной компании. Для каждого объединения бизнеса покупатель выбирает один из методов оценки неконтрольной доли участия. Неконтрольные доли участия, которые не представляют собой текущие доли владения, оцениваются по справедливой стоимости. Неконтрольная доля участия на последующую отчетную дату представляет собой первоначально признанную стоимость неконтрольной доли участия на дату приобретения и пропорциональную долю изменений в совокупном доходе и капитале, начиная с даты объединения. Неконтрольная доля участия представляет собой отдельный компонент в составе собственных средств Группы, за исключением неконтрольных долей участия в паевых инвестиционных фондах, контролируемых Группой, учитываемых в составе обязательств Группы.

При поэтапном объединении бизнеса покупатель должен переоценить долю участия, которой он владел в приобретаемой компании до начала объединения и признать полученный в результате доход или расход, если таковой имеется, в составе прибыли или убытка. Затраты, связанные с приобретением, должны учитываться отдельно от объединения бизнеса и признаваться как расходы, а не включаться в состав гудвила. На дату приобретения покупатель должен отразить обязательство в отношении любого условного вознаграждения.

**Увеличение доли участия в имеющихся дочерних компаниях**

Разница между балансовой стоимостью приобретаемой доли в чистых активах дочерней компании и стоимостью приобретения этой доли отражается как увеличение или уменьшение нераспределенной прибыли (операция с капиталом).

**Инвестиции в ассоциированные компании и совместные предприятия**

Ассоциированные компании – это компании, на деятельность которых Группа имеет возможность оказывать существенное влияние (прямо или косвенно), но которые не находятся под контролем Группы, при этом Группе, как правило, принадлежит от 20% до 50% прав голоса в такой компании. Инвестиции в ассоциированные компании учитываются по методу долевого участия и первоначально отражаются по стоимости приобретения. Балансовая стоимость ассоциированных компаний включает в себя гудвил, идентифицированный при приобретении, за вычетом накопленных убытков от обесценения (при наличии таковых). Дивиденды, полученные от ассоциированных компаний, относятся на уменьшение балансовой стоимости инвестиций в ассоциированные компании. Другие последующие изменения доли Группы в чистых активах ассоциированной компании, произошедшие после приобретения, отражаются следующим образом:  
(i) доля Группы в прибылях или убытках ассоциированных компаний отражается в годовом консолидированном отчете о прибылях и убытках в качестве доли Группы в финансовом результате ассоциированных компаний, (ii) доля Группы в прочем совокупном доходе отражается в составе прочего совокупного дохода отдельной строкой, (iii) все прочие изменения доли Группы в балансовой стоимости чистых активов ассоциированных компаний отражаются в отчете о прибылях и убытках в составе доли в финансовом результате ассоциированных компаний. Тем не менее, когда доля Группы в убытках ассоциированной компании становится равной или превышает ее долю в этой ассоциированной компании, включая любую прочую необеспеченную дебиторскую задолженность, Группа не признает последующие убытки, кроме тех случаев, когда она признала обязательства или произвела платежи от имени ассоциированной компании.

Нереализованная прибыль по операциям между Группой и ее ассоциированными компаниями исключается в части, соответствующей доле Группы в ассоциированных компаниях; нереализованные убытки также исключаются, кроме тех случаев, когда соответствующая операция свидетельствует об обесценении переданного актива.

Совместное предприятие представляет собой соглашение Группы о совместной деятельности с одной или более сторонами, предусматривающее права на чистые активы в рамках такой деятельности. Группа признает долю участия в совместном предприятии по методу долевого участия и применяет те же принципы учетной политики, что и для инвестиций в ассоциированные компании.

**56. ОСНОВНЫЕ ПОЛОЖЕНИЯ УЧЕТНОЙ ПОЛИТИКИ (ПРОДОЛЖЕНИЕ)****Инвестиции в ассоциированные компании и совместные предприятия (продолжение)***Венчурные инвестиции*

Инвестиции в компании, которыми управляет специальная группа сотрудников в составе Группы ВТБ, преимущественно занимающихся операциями с венчурным капиталом, управление которыми осуществляется в рамках инвестиционного портфеля ценных бумаг Группы, переоцениваемых по справедливой стоимости через прибыль или убыток, и на которые Группа может оказывать существенное влияние, учитываются по справедливой стоимости в соответствии с МСФО (IAS) 28, согласно которому на инвестиции в ассоциированные компании и совместные предприятия, осуществляемые венчурными организациями, не распространяется действие МСФО (IAS) 28, если такие инвестиции при первоначальном признании классифицируются как переоцениваемые по справедливой стоимости через прибыль или убыток или относятся к предназначенным для торговли и учитываются в соответствии с МСФО (IFRS) 9. Данные венчурные инвестиции Группы классифицируются в составе инвестиций в ассоциированные компании и совместные предприятия, отнесенных в категорию переоцениваемых по справедливой стоимости через прибыль или убыток, а изменения справедливой стоимости таких инвестиций учитываются так же, как и изменения справедливой стоимости финансовых активов, отнесенных в категорию переоцениваемых по справедливой стоимости через прибыль или убыток, как указано далее, и отражаются в составе доходов за вычетом расходов по операциям с финансовыми инструментами, переоцениваемыми по справедливой стоимости через прибыль или убыток.

**Структурированные компании**

Структурированные компании – это компании, в отношении которых наличие прав голоса или аналогичных прав не является доминирующим фактором для установления того, под чьим контролем они находятся. При формировании суждения необходимо определить, свидетельствует ли содержание отношений между Группой и структурированной компанией о том, что данная компания находится под контролем Группы.

Группа не консолидирует структурированные компании, которые не находятся под ее контролем. Поскольку время от времени у Группы возникают затруднения при определении наличия контроля над структурированной компанией, руководство выносит суждения относительно рисков и выгод, а также относительно возможности принимать решения по вопросам операционной деятельности рассматриваемой структурированной компании. Во многих случаях существуют компоненты, которые при отдельном рассмотрении указывают на наличие или отсутствие контроля над структурированной компанией, однако при совместном рассмотрении затрудняют принятие четкого решения. Более подробная информация о рисках Группы, возникающих в связи со структурированными компаниями, представлена в Примечании 48.

**Выбытие дочерних и ассоциированных компаний или совместных предприятий**

В момент прекращения контроля или существенного влияния со стороны Группы сохранившаяся доля участия в компании переоценивается по справедливой стоимости, а изменение балансовой стоимости отражается в составе прибыли или убытка. Справедливая стоимость представляет собой первоначальную балансовую стоимость для целей последующего учета сохранившейся доли участия в качестве ассоциированной компании, совместного предприятия или финансового актива. Кроме того, суммы, ранее признанные в составе прочего совокупного дохода в отношении такой компании, учитываются так, как если бы соответствующие активы и обязательства выбывали. Следовательно, если доход или убыток, ранее признанный в составе прочего совокупного дохода, переклассифицируется в состав прибыли или убытка при выбытии соответствующих активов или обязательств, Группа переклассифицирует доход или убыток из состава капитала в состав прибыли или убытка (в качестве корректировки при переклассификации) в случае утраты контроля над дочерней компанией. Если прирост стоимости от переоценки, ранее признанный в составе прочего совокупного дохода, переводится непосредственно в состав нераспределенной прибыли при выбытии актива, Группа переводит данный прирост стоимости от переоценки непосредственно в состав нераспределенной прибыли в случае утраты контроля над дочерней компанией.

Если доля владения в ассоциированной компании сокращается, но сохраняется значительное влияние, то в состав прибыли или убытка, при необходимости, переносится только пропорциональная ей доля сумм, признанных ранее в составе прочего совокупного дохода.

**Финансовые активы***Оценка финансовых инструментов*

Все финансовые инструменты первоначально признаются по справедливой стоимости. Финансовые активы, не классифицированные в категорию переоцениваемых по справедливой стоимости через прибыль или убыток, признаются по справедливой стоимости, увеличенной на затраты по сделке, непосредственно связанные с приобретением или выпуском финансового актива. В ходе обычной деятельности справедливая стоимость финансового инструмента при первоначальном признании представляет собой цену сделки (т.е. справедливую стоимость переданного или полученного вознаграждения).

После первоначального признания справедливая стоимость финансовых инструментов, переоцениваемых по справедливой стоимости, определяется в соответствии с методиками оценки Группы, описание которых представлено в Примечаниях 39, 42.

## 56. ОСНОВНЫЕ ПОЛОЖЕНИЯ УЧЕТНОЙ ПОЛИТИКИ (ПРОДОЛЖЕНИЕ)

### Финансовые активы (продолжение)

#### «Прибыль первого дня»

Если цена сделки на неактивном рынке отличается от справедливой стоимости, определенной исходя из других сделок, наблюдаемых в текущий момент на рынке по тому же инструменту, или основана на методике оценки, все существенные исходные данные для которой являются наблюдаемыми, то Группа немедленно признает разницу между ценой сделки и справедливой стоимостью («Прибыль первого дня») в консолидированном отчете о прибылях и убытках. Все другие разницы не признаются в качестве прибыли или убытка «первого дня», а амортизируются линейным методом в течение срока соответствующего финансового актива или признаются в консолидированном отчете о прибылях и убытках, когда исходные данные становятся наблюдаемыми или в момент прекращения признания финансового инструмента.

#### Классификация финансовых активов

Финансовые активы при первоначальном признании классифицируются как оцениваемые по амортизированной стоимости, по справедливой стоимости через прочий совокупный доход или по справедливой стоимости через прибыль или убыток.

Финансовый актив классифицируется как оцениваемый по амортизированной стоимости, когда он не относится к категории финансовых активов, оцениваемых по справедливой стоимости через прибыль или убыток, и отвечает следующим двум условиям:

- данный актив удерживается в рамках бизнес-модели, целью которой является удержание активов для получения договорных денежных потоков; и
- условия договора по финансовому активу предусматривают возникновение на определенные даты денежных потоков, которые являются исключительно платежами в счет основной суммы долга и процентов на непогашенную часть основной суммы долга.

Долговой инструмент оценивается по справедливой стоимости через прочий совокупный доход, только когда он не относится к категории финансовых инструментов, оцениваемых по справедливой стоимости через прибыль или убыток, и отвечает следующим двум условиям:

- данный актив удерживается в рамках бизнес-модели, целью которой является получение договорных денежных потоков и продажа финансовых активов; и
- условия договора по финансовому активу предусматривают возникновение на определенные даты денежных потоков, которые являются исключительно платежами в счет основной суммы долга и процентов на непогашенную часть основной суммы долга.

При первоначальном признании долевой инвестиции, которая не предназначена для торговли, Группа может принять не подлежащее отмене решение об отражении последующих изменений справедливой стоимости в составе прочего совокупного дохода. Такое решение принимается отдельно для каждой инвестиции.

Все прочие финансовые активы классифицируются как оцениваемые по справедливой стоимости через прибыль или убыток.

Кроме того, при первоначальном признании Группа может принять не подлежащее отмене решение об отнесении финансового актива, который в противном случае соответствовал бы требованиям оценки по амортизированной стоимости или по справедливой стоимости через прочий совокупный доход, в категорию финансовых активов, оцениваемых по справедливой стоимости через прибыль или убыток, если такой подход позволяет полностью устранить или существенно уменьшить учетное несоответствие, которое иначе существовало бы.

#### Оценка бизнес-модели

Группа выполняет оценку бизнес-модели, в рамках которой актив удерживается на уровне портфеля, поскольку это позволяет получить наилучшее представление о модели управления бизнесом и процедуре предоставления информации руководству. Анализируемая информация включает в себя:

- утвержденную политику и задачи по портфелю, а также данные о реализации указанной политики на практике. В частности, политика должна содержать информацию о том, направлена ли стратегия руководства на получение процентных доходов по договору, поддержание конкретной процентной ставки, обеспечение соответствия срока действия финансовых активов сроку действия финансовых обязательств, которые используются для финансирования указанных активов, либо получение денежных потоков посредством продажи активов;
- данные о том, каким образом оценивается эффективность портфеля и подготавливаются соответствующие отчеты для руководства Группы;
- информацию о рисках, которые оказывают влияние на реализацию бизнес-модели (а также показатели финансовых активов, удерживаемых в рамках данной бизнес-модели), и методах управления данными рисками;
- данные о том, каким образом определяется размер вознаграждения руководства (например, зависит ли размер вознаграждения от справедливой стоимости управляемых активов или суммы денежных потоков, полученных по договору); и

**56. ОСНОВНЫЕ ПОЛОЖЕНИЯ УЧЕТНОЙ ПОЛИТИКИ (ПРОДОЛЖЕНИЕ)****Финансовые активы (продолжение)**

- информацию о периодичности, объеме и сроках продаж за предыдущие периоды, причинах осуществления продаж и ожиданиях в отношении будущих продаж. При этом информация о продажах не рассматривается отдельно, а учитывается при выполнении общей оценки того, каким образом Группа обеспечивает достижение заявленной цели по управлению финансовыми активами и каким образом происходит получение денежных потоков.

Управляемые или предназначенные для торговли финансовые активы, оценка которых осуществляется исходя из справедливой стоимости, оцениваются по справедливой стоимости через прибыль или убыток, поскольку такие финансовые активы не удерживаются ни для получения договорных денежных потоков, ни для получения договорных денежных потоков и продажи таких финансовых активов.

*Оценка того, являются ли договорные денежные потоки исключительно платежами в счет основной суммы долга и процентов*

Для целей данной оценки «основная сумма долга» определяется как справедливая стоимость финансового актива при первоначальном признании. «Проценты» определяются как вознаграждение, выплачиваемое в качестве возмещения временной стоимости денег и кредитного риска, связанного с основной суммой долга, непогашенной в течение определенного периода времени, а также прочих базовых рисков кредитования и затрат (например, риска ликвидности и административных затрат) и коэффициента прибыльности.

При оценке того, являются ли договорные денежные потоки исключительно платежами в счет основной суммы долга и процентов, Группа анализирует условия договора по финансовому инструменту. Данный анализ включает в себя оценку финансового актива с целью выявления договорного условия, которое может изменять сроки или сумму договорных денежных потоков таким образом, что указанное условие не будет соблюдено. При выполнении оценки Группа учитывает следующее:

- возможные события, которые могут привести к изменению суммы и сроков денежных потоков;
- факторы, способствующие увеличению суммы денежных потоков;
- условия предоплаты и продления сроков;
- условия, которые ограничивают право Группы на получение денежных потоков от определенных активов (например, соглашения без права обращения взыскания на активы); и
- факторы, которые изменяют размер вознаграждения, выплачиваемого в качестве возмещения временной стоимости денег (например, периодическое изменение процентных ставок).

*Переклассификация финансовых активов*

Финансовые активы не подлежат переклассификации после первоначального признания, за исключением случаев, когда Группа изменяет свою бизнес-модель по управлению финансовыми активами.

*Прекращение признания финансовых активов*

Прекращение признания финансового актива (или, если применимо, части финансового актива или части группы однородных финансовых активов) происходит в случае:

- истечения действия прав на получение денежных поступлений от такого актива; или
- передачи Группой принадлежащих ей прав на получение денежных поступлений от такого актива, либо сохранения Группой права на получение денежных поступлений от такого актива с одновременным принятием на себя обязательства выплатить их в полном объеме третьему лицу без существенных задержек и обязательства осуществить выплаты конечным бенефициарам, причем последнее обязательство действует только в том случае, если Группе удастся получить от первоначального актива суммы, соразмерные указанным выплатам, и Группа либо: (а) передала практически все риски и выгоды, связанные с таким активом, либо (б) не передала и не сохранила за собой практически все риски и выгоды, связанные с ним, и при этом передала контроль над активом.

В случае если Группа передала свои права на получение денежных поступлений от актива, при этом не передав и не сохранив за собой практически всех рисков и выгод, связанных с ним, а также не передав контроль над активом, такой актив отражается в учете в размере продолжающегося участия Группы в этом активе. Продолжение участия в активе, имеющее форму гарантии по переданному активу, оценивается по наименьшему из значений первоначальной балансовой стоимости актива и максимального размера возмещения, которое может быть предъявлено к оплате Группе.

В случае если продолжение участия приобретает форму проданного и/или приобретенного опциона (включая опционы, расчеты по которым производятся в денежной форме, или аналогичные договоры) в отношении передаваемого актива, то степень участия Группы определяется, исходя из суммы переданного актива, который Группа может выкупить обратно. Данное положение не применяется в случаях продажи опциона «пут» (включая опционы, расчеты по которым производятся в денежной форме, или аналогичные договоры) на актив, отражаемый по справедливой стоимости – в этом случае степень продолжающегося участия Группы ограничивается наименьшим из значений справедливой стоимости переданного актива и цены исполнения опциона.



## 56. ОСНОВНЫЕ ПОЛОЖЕНИЯ УЧЕТНОЙ ПОЛИТИКИ (ПРОДОЛЖЕНИЕ)

### Финансовые активы (продолжение)

Накопленные доходы/расходы, отраженные в составе прочего совокупного дохода по долевым инвестиционным ценным бумагам, отнесенным в категорию переоцениваемых по справедливой стоимости через прочий совокупный доход, не признаются в составе прибыли или убытка при прекращении признания таких ценных бумаг. Любая доля участия в переданных финансовых активах, в отношении которых соблюдаются требования для прекращения признания, созданная Группой или сохранившаяся за ней, признается в качестве отдельного актива или обязательства.

#### Секьюритизация финансовых активов

В рамках осуществления операционной деятельности Группа производит секьюритизацию финансовых активов, как правило, посредством передачи этих активов компаниям специального назначения, которые выпускают ценные бумаги для инвесторов, или посредством заключения соглашений о долевым финансировании. Переданные активы могут удовлетворять критериям полного или частичного прекращения признания. Группа может сохранить за собой доли в секьюритизированных финансовых активах, которые, как правило, классифицируются как кредиты клиентам. Прибыли или убытки в результате секьюритизации активов рассчитываются исходя из балансовой стоимости финансовых активов, признание которых прекращено, и оставшейся доли в указанных активах на основе их справедливой стоимости на дату передачи.

#### Реструктуризация финансовых активов

Группа время от времени может проводить реструктуризацию некоторых финансовых активов. Это в основном относится к кредитам и дебиторской задолженности. Реструктуризация проводится в соответствии со следующими основными сценариями.

#### Прекращение признания кредитов и дебиторской задолженности в результате реструктуризации

В случае модификации условий по финансовому активу Группа оценивает вероятность возникновения существенных изменений в денежных потоках по такому активу. Если изменения в денежных потоках являются существенными, договорные права на денежные потоки по первоначальному финансовому активу признаются истекшими. В этом случае первоначальный финансовый актив прекращает признаваться, а новый финансовый актив признается по справедливой стоимости.

При определении финансовых активов, в отношении которых прекращается признание, Группа придерживается такого же подхода, что и при прекращении признания финансовых обязательств.

### Качественная оценка

Качественная оценка предназначена для выявления наличия существенных различий в условиях инструмента.

Признаки, по которым качественная модификация может считаться существенной независимо от наличия признаков количественной модификации, включают:

- изменение заемщика, причем изменение заемщика в рамках одной группы взаимосвязанных компаний при условии, что уровень риска остается неизменным, не приводит к прекращению признания первоначального финансового актива и признанию нового;
- изменение валюты;
- изменение плавающей процентной ставки на фиксированную и наоборот;
- изменение договорных условий, которое приводит к пересмотру соответствия критерию «только платежи в счет основного долга и процентов на непогашенную сумму основного долга», включая отмену (или возникновение) предусмотренного договором права конвертировать долговой инструмент в обыкновенные акции.

### Количественная оценка

Количественная оценка модификации, как правило, применяется, если модификация договорных условий не связана со снижением кредитоспособности заемщика (для финансовых активов, находящихся на Стадиях 1 и 2).

Модификация условий признается существенной, если согласно новым условиям чистая приведенная стоимость денежных потоков (в том числе комиссии выплаченные за вычетом комиссий полученных, дисконтированные с использованием первоначальной эффективной процентной ставки) существенно отличается (аналогично количественной оценке модификации финансовых обязательств) от приведенной стоимости оставшихся потоков денежных средств по первоначальным условиям.

При количественной оценке модификации используются следующие пороговые значения:

- менее 10% – модификация не признается существенной;
- 10-20% – комбинированный тест: количественная модификация в пределах определенных пороговых значений считается существенной при наличии прочих изменений, являющихся возрастательными по результатам отдельной качественной оценки, например, изменение ограничительных условий (ковенантов), целевого назначения кредита и т.д.;
- более 20% – модификация признается существенной.

**56. ОСНОВНЫЕ ПОЛОЖЕНИЯ УЧЕТНОЙ ПОЛИТИКИ (ПРОДОЛЖЕНИЕ)****Финансовые активы (продолжение)***Реструктуризация кредитов и дебиторской задолженности без прекращения признания*

Если изменения в денежных потоках по модифицированному активу, которые отражаются по амортизированной стоимости, не являются существенными, то такие изменения не приводят в прекращению признания финансового актива. В этом случае Группа пересчитывает общую балансовую стоимость финансового актива и признает сумму корректировки общей балансовой стоимости в качестве дохода или расхода от модификации в составе прибыли или убытка.

*Прекращение признания финансовых активов и обязательств, учитываемых по амортизированной стоимости*

В случае досрочного прекращения признания финансовых активов и обязательств, учитываемых по амортизированной стоимости (например, в результате реструктуризации), неамортизированная часть комиссии и затрат по сделке признается в той же строке отчета о прибылях и убытках за текущий год, отражалась амортизация финансового актива/обязательства до прекращения признания.

**Финансовые обязательства**

Финансовые обязательства, находящиеся в сфере применения МСФО (IAS) 32 и МСФО (IFRS) 9, классифицируются либо как финансовые обязательства, переоцениваемые по справедливой стоимости через прибыль или убыток, либо как прочие финансовые обязательства, в зависимости от ситуации. Группа классифицирует финансовые обязательства по категориям при первоначальном признании финансовых обязательств. При первоначальном признании финансовые обязательства оцениваются по справедливой стоимости, а в случае если финансовые обязательства не относятся к категории переоцениваемых по справедливой стоимости через прибыль или убыток, то они первоначально признаются по справедливой стоимости за вычетом непосредственно связанных с ними затрат по сделке. Прочие финансовые обязательства отражаются по амортизированной стоимости по методу эффективной процентной ставки.

Финансовые обязательства приобретенных дочерних компаний первоначально отражаются в отчете о финансовом положении по оценочной справедливой стоимости на дату приобретения.

Финансовые обязательства классифицируются как финансовые обязательства, переоцениваемые по справедливой стоимости через прибыль или убыток, в случае если они выпущены для целей их обратного выкупа в краткосрочной перспективе. Обычно к таким финансовым обязательствам относятся торговые финансовые обязательства или «короткие» позиции по ценным бумагам. Производные финансовые инструменты с отрицательной справедливой стоимостью также классифицируются как финансовые обязательства, переоцениваемые по справедливой

стоимости через прибыль или убыток. Прибыли или убытки от финансовых обязательств, переоцениваемых по справедливой стоимости через прибыль или убыток, отражаются в отчете о прибылях и убытках.

*Прекращение признания финансовых обязательств*

Прекращение признания финансового обязательства происходит в случае исполнения, отмены или истечения срока действия соответствующего обязательства. В случае замены одного существующего финансового обязательства другим обязательством перед тем же кредитором на существенно отличных условиях, или в случае внесения существенных изменений в условия существующего обязательства, такой обмен или модификация обязательства приводят к прекращению признания первоначального обязательства в отчетности, а новое обязательство отражается в учете с признанием разницы в текущей стоимости соответствующих обязательств в отчете о прибылях и убытках.

В случаях, когда финансовое обязательство приобретается (обратный выкуп) отдельными членами Группы, происходит прекращение признания данного обязательства Группой. Разница между балансовой (амортизированной) стоимостью финансового обязательства на дату выкупа и уплаченной суммой признается в отчете о прибылях и убытках в качестве дохода или расхода от прекращения обязательства.

**Взаимозачет**

Взаимозачет финансовых активов и обязательств с отражением только чистого сальдо в отчете о финансовом положении осуществляется только при наличии юридически закрепленного права произвести взаимозачет и намерения реализовать актив одновременно с урегулированием обязательства. Право на проведение зачета (а) не должно зависеть от будущего события и (б) должно быть юридически закреплено во всех указанных обстоятельствах: (i) в ходе обычной деятельности, (ii) в случае дефолта и (iii) в случае неплатежеспособности или банкротства. Эти условия, как правило, не выполняются при наличии генеральных соглашений о взаимозачете, и соответствующие активы и обязательства отражаются в консолидированном отчете о финансовом положении в полной сумме.

**Денежные средства и их эквиваленты**

Денежные средства и их эквиваленты представляют собой статьи, которые могут быть конвертированы в денежные средства в течение одного дня. Все краткосрочные межбанковские размещения, включая депозиты «овернайт», показаны в составе средств в банках. Из состава денежных средств и их эквивалентов исключаются суммы, в отношении использования которых имеются какие-либо ограничения, и корреспондентские счета в драгоценных металлах. Денежные средства и их эквиваленты отражаются по амортизированной стоимости, которая приблизительно равна их справедливой стоимости.

**56. ОСНОВНЫЕ ПОЛОЖЕНИЯ УЧЕТНОЙ ПОЛИТИКИ (ПРОДОЛЖЕНИЕ)****Обязательные резервы на счетах в центральных банках**

Обязательные резервы на счетах в ЦБ РФ и центральных банках других стран отражаются по амортизированной стоимости и представляют собой беспроцентные депозиты, не предназначенные для финансирования текущих операций Группы. Следовательно, они не включаются в состав денежных средств и их эквивалентов для целей составления отчета о движении денежных средств.

**Средства в банках**

Средства в банках отражаются в случае предоставления Группой денежных средств банкам-контрагентам без намерения продажи возникшей дебиторской задолженности, срок погашения которой установлен или может быть определен. Средства в банках отражаются по амортизированной стоимости за вычетом резерва под обесценение.

**Договоры прямого и обратного «репо» и операции займа финансовых инструментов**

Договоры продажи с обратной покупкой (договоры «репо») отражаются в отчетности как обеспеченные операции финансирования. Признание ценных бумаг или других финансовых активов, реализованных по договорам «репо», не прекращается. Финансовые активы не переводятся в другую категорию в составе отчета о финансовом положении, если только у контрагента не имеется право на продажу или повторный залог данных финансовых активов, вытекающее из условий контракта или общепринятой практики. В этом случае такие финансовые активы переводятся в категорию финансовых активов, заложенных по договорам «репо» (требования по обратной покупке). Соответствующие обязательства включаются в состав средств клиентов, средств банков или прочих заемных средств.

Приобретение финансовых активов по договорам обратной продажи (обратного «репо») отражается в составе средств в банках или кредитов и авансов клиентам, в зависимости от типа контрагента.

Разница между ценой продажи и ценой обратной покупки рассматривается в качестве процентных доходов/расходов и начисляется в течение срока действия договоров «репо» по методу эффективной процентной ставки.

Финансовые активы, переданные на условиях займа контрагентам, продолжают отражаться в финансовой отчетности в составе первоначально присвоенной им категории, за исключением случаев, когда у контрагента имеется право на продажу или повторный залог данных финансовых активов, вытекающее из условий контракта или общепринятой практики. В этом случае указанные финансовые активы переводятся в другую категорию и отражаются в финансовой отчетности отдельно как финансовые активы, переданные на условиях займа.

Финансовые активы, привлеченные на условиях займа, отражаются в финансовой отчетности только при их реализации третьим лицам, в случае чего обязательство по возврату таких финансовых активов («короткая позиция») отражается в составе прочих обязательств в отчете о финансовом положении и переоценивается по справедливой стоимости через прибыль или убыток. Переоценка такого обязательства отражается в отчете о прибылях и убытках в составе доходов за вычетом расходов по операциям с финансовыми инструментами, переоцениваемыми по справедливой стоимости через прибыль или убыток.

**Производные финансовые инструменты**

Производные финансовые инструменты первоначально признаются и впоследствии переоцениваются по справедливой стоимости. Справедливая стоимость производных финансовых инструментов, находящихся в обращении на бирже, определяется на основе рыночных котировок. Справедливая стоимость производных финансовых инструментов, торгуемых на внебиржевом рынке, определяется на основе методов оценки, включая модели дисконтированных денежных потоков, а также модели оценки стоимости опционов.

Производные финансовые инструменты могут быть встроены в другие финансовые инструменты. Встроенные производные инструменты рассматриваются в качестве отдельных производных финансовых инструментов, если их риски и экономические характеристики не имеют четкой и тесной связи с рисками и характеристиками основных договоров; встроенный производный инструмент будет соответствовать определению отдельного производного инструмента, если его условия содержатся в отдельном договоре, а комбинированный договор не предназначен для торговли и не отнесен к категории переоцениваемых по справедливой стоимости. Встроенные производные инструменты такого рода оцениваются по справедливой стоимости, а изменения их справедливой стоимости признаются в отчете о прибылях и убытках.

Производные финансовые инструменты классифицируются в качестве активов, если их справедливая стоимость является положительной, либо в качестве обязательств, если их справедливая стоимость является отрицательной. Взаимозачет производных финансовых активов и обязательств, возникающих в результате различных сделок, производится только в том случае, если сделки заключаются с одним и тем же контрагентом, существует юридически закрепленное право взаимозачета, и стороны намереваются урегулировать денежные потоки на нетто-основе.

**56. ОСНОВНЫЕ ПОЛОЖЕНИЯ УЧЕТНОЙ ПОЛИТИКИ (ПРОДОЛЖЕНИЕ)****Производные финансовые инструменты  
(продолжение)**

Метод отражения прибыли или убытка, возникающих в результате изменения справедливой стоимости, зависит от того, являются ли производные финансовые инструменты предназначенными для торговли или относятся к инструментам хеджирования. В последнем случае учитывается характер хеджируемого риска. Все прибыли или убытки, возникающие в результате изменения справедливой стоимости производных финансовых инструментов, предназначенных для торговли, отражаются в отчете о прибылях и убытках.

*Учет хеджирования*

Для управления рисками, связанными с колебаниями потоков денежных средств от получения и уплаты процентов, а также с колебаниями справедливой стоимости отдельных статей, Группа использует производные финансовые инструменты. В результате этого Группа применяет учет хеджирования для операций, отвечающих установленным критериям.

При возникновении отношений хеджирования Группа документально оформляет взаимосвязь между хеджируемой статьёй и инструментом хеджирования, включая характер хеджируемого риска, цель и стратегию хеджирования и метод оценки эффективности отношения хеджирования.

В момент возникновения отношений хеджирования также проводится формализованная оценка, чтобы убедиться в предполагаемой высокой эффективности инструмента хеджирования с точки зрения компенсации обозначенных рисков применительно к хеджируемой статье. Такая оценка инструментов хеджирования проводится ежеквартально. Хеджирование считается высокоэффективным, если предполагается, что изменения справедливой стоимости или движения денежных средств, связанные с хеджируемым риском, будут компенсированы в пределах от 80% до 125% в течение периода, для которого данный инструмент предназначен.

В тех случаях, когда хеджируемая статья представляет собой прогнозируемую сделку, Группа оценивает вероятность совершения сделки и наличие риска изменений денежных потоков, которые в конечном итоге могут оказать влияние на отчет о прибылях и убытках.

*Хеджирование справедливой стоимости*

При проведении операций хеджирования справедливой стоимости, отвечающих критериям учета хеджирования, изменение справедливой стоимости производного инструмента хеджирования признается в отчете о прибылях и убытках в статье «Доходы за вычетом расходов по операциям с финансовыми инструментами, переоцениваемыми по справедливой стоимости через прибыль или убыток». При этом изменение справедливой

стоимости хеджируемой статьи, связанное с хеджируемым риском, отражается как корректировка балансовой стоимости хеджируемой статьи и также признается в отчете о прибылях в статье «Доходы за вычетом расходов по операциям с финансовыми инструментами, переоцениваемыми по справедливой стоимости через прибыль или убыток».

В случае истечения срока действия инструмента хеджирования, его продажи, прекращения или исполнения, либо если хеджирование больше не отвечает критериям учета хеджирования, отношение хеджирования прекращается. В отношении хеджируемых статей, учитываемых по амортизированной стоимости с использованием метода эффективной процентной ставки, разница между балансовой стоимостью хеджируемой статьи при прекращении хеджирования и ее номинальной стоимостью амортизируется в течение оставшегося срока, первоначально определенного для хеджирования. При прекращении признания хеджируемой статьи неамортизированная сумма корректировки до справедливой стоимости признается немедленно в отчете о прибылях и убытках.

*Хеджирование денежных потоков*

Для определенных и отвечающих критериям учета хеджирования инструментов эффективная часть прибыли или убытка по инструменту хеджирования первоначально признается через прочий совокупный доход в резерве на хеджирование денежных потоков в составе собственных средств в статье «Нереализованная прибыль по финансовым активам, имеющимся в наличии для продажи, и от хеджирования денежных потоков». Неэффективная часть прибыли или убытка по инструменту хеджирования признается сразу в отчете о прибылях и убытках в статье «Доходы за вычетом расходов по операциям с финансовыми инструментами, переоцениваемыми по справедливой стоимости через прибыль или убыток».

В случаях, когда хеджируемые денежные потоки оказали влияние на отчет о прибылях и убытках, доход или расход по инструменту хеджирования «восстанавливается» в составе соответствующих статей доходов и расходов в отчете о прибылях и убытках. При истечении срока действия инструмента хеджирования, его продаже, прекращении или исполнении, либо если хеджирование больше не отвечает критериям учета хеджирования, общая сумма доходов или расходов, накопленная на этот момент в составе собственных средств, остается в составе собственных средств до совершения прогнозируемой хеджируемой операции. Если совершение прогнозируемой операции больше не ожидается, общая сумма доходов или расходов, учтенная в составе собственных средств, немедленно переносится в статью отчета о прибылях и убытках «Доходы за вычетом расходов по операциям с финансовыми инструментами, переоцениваемыми по справедливой стоимости через прибыль или убыток».

**56. ОСНОВНЫЕ ПОЛОЖЕНИЯ УЧЕТНОЙ ПОЛИТИКИ (ПРОДОЛЖЕНИЕ)****Операции на стандартных условиях**

К операциям на стандартных условиях относятся операции по покупке или продаже финансовых активов, в рамках которых требуется поставка активов в обычные сроки, установленные регулирующими органами или принятые на рынке. Признание либо прекращение признания всех операций на стандартных условиях по покупке и продаже финансовых активов осуществляется на дату расчетов, указанную в договорах, т.е. на плановую дату получения или поставки актива Группой. Стандартные операции не учитываются в составе производных финансовых инструментов из-за небольшой продолжительности срока действия обязательства по поставке финансовых активов с даты заключения сделки по дату осуществления расчетов.

Любые изменения справедливой стоимости финансовых активов, переоцениваемых по справедливой стоимости через прибыль или убыток, возникающие в период между датой заключения сделки и датой осуществления расчетов, отражаются в отчете о прибылях и убытках, а изменения справедливой стоимости финансовых активов, имеющих в наличии для продажи, признаются в составе прочего совокупного дохода для приобретаемых активов. Изменения справедливой стоимости финансовых активов, реализуемых на стандартных условиях, не отражаются в отчете о прибылях и убытках или в составе прочего совокупного дохода в период с даты проведения торговой операции по дату проведения расчетов. Изменение справедливой стоимости не затрагивает активы, учитываемые по первоначальной или амортизированной стоимости, если оно произошло в период с даты проведения торговой операции по дату проведения расчетов.

**Приобретение векселей**

Приобретенные векселя включаются в состав финансовых активов, переоцениваемых по справедливой стоимости через прибыль или убыток, или в состав средств в банках, либо кредитов и авансов клиентам или инвестиционных ценных бумаг, удерживаемых до погашения, в зависимости от их природы. Их отражение в отчетности, последующая переоценка и учет производятся на основании положений учетной политики, применимых к соответствующим категориям активов.

**Аренда**

В случаях, когда Группа выступает в качестве арендодателя по договору финансовой аренды, суммы, подлежащие уплате по договору аренды, после вычета незаработанных сумм, включаются в состав кредитов и авансов клиентам. Финансовый доход к получению учитывается в составе процентных доходов в течение срока аренды таким образом, чтобы обеспечить постоянную норму доходности чистых инвестиций в аренду.

В случаях, когда Группа выступает в качестве арендодателя по договору операционной аренды, она включает активы, являющиеся предметом операционной аренды, в состав земли и основных средств и учитывает их соответствующим образом. Убытки от обесценения признаются только в том случае, если остаточная стоимость не является полностью возмещаемой, при этом балансовая стоимость активов снижается соответственно.

В случаях, когда Группа выступает в качестве арендатора, Группа признает актив в форме права использования, представляющий ее право использовать актив, являющийся предметом аренды, и соответствующее обязательство по аренде, отражающее ее обязанность по уплате арендных платежей.

Группа оценивает актив в форме права использования так же, как и иные нефинансовые активы (такие, как здания и оборудование в составе основных средств или инвестиционная недвижимость) и оценивает обязательство по аренде так же, как иные финансовые обязательства.

Группа использует модель учета по справедливой стоимости для активов в форме права использования, которые отвечают определению инвестиционной недвижимости в соответствии с МСФО (IAS) 40. Группа использует модель учета по переоцененной стоимости для активов в форме права использования, предоставляющих право пользования землей или зданиями. В отношении активов в форме права использования оборудования Группа применяет модель учета по себестоимости и признает амортизацию линейным методом.

Активы и обязательства, связанные с арендой, в момент признания оцениваются по первоначальной стоимости. Оценка включает неотменяемые арендные платежи (в том числе пересматриваемые с учетом индекса инфляции) и платежи, подлежащие уплате в период опционального продления аренды если есть достаточная уверенность в том, что арендатор исполнит опцион продления аренды или не исполнит опцион на прекращение аренды. В большинстве случаев стоимость актива и обязательства, связанных с арендой, при первоначальном признании равна.

Актив, связанный с арендой, представляет собой право использования арендуемого актива, который представляется в отчете о финансовом положении в составе Инвестиционной недвижимости или Зданий и основных средств.

Обязательство по аренде, отражающее обязанность по уплате арендных платежей, отражается в составе Прочих обязательств. Процентные расходы, связанные с обязательством по аренде, отражаются в консолидированном отчете о прибылях и убытках в составе Процентных расходов в течение срока аренды исходя из внутренней ставки процента по договору аренды таким образом, чтобы обеспечить отражение расходов по постоянной процентной ставке, начисляемой на остаток обязательств.

## 56. ОСНОВНЫЕ ПОЛОЖЕНИЯ УЧЕТНОЙ ПОЛИТИКИ (ПРОДОЛЖЕНИЕ)

### Обесценение финансовых активов

Группа признает резервы под ОКУ по следующим финансовым инструментам, не переоцениваемым по справедливой стоимости через прибыль или убыток:

- финансовые активы, являющиеся долговыми инструментами;
- арендные платежи к получению;
- договоры финансовой гарантии выпущенные; и
- обязательства кредитного характера выпущенные.

Убыток от обесценения не признается в отношении долевого участия.

Группа оценивает резервы под убытки в сумме, равной сумме ОКУ за весь период, за исключением следующих инструментов, в отношении которых такие резервы оцениваются в сумме, равной сумме ОКУ за 12 месяцев:

- долговые инвестиционные ценные бумаги, кредитный риск по которым по состоянию на отчетную дату является низким; и
- прочие финансовые инструменты (за исключением дебиторской задолженности по аренде), кредитный риск по которым не увеличился существенно с даты их первоначального признания.

Резервы под убытки по дебиторской задолженности по аренде всегда оцениваются в сумме, равной сумме ОКУ за весь период.

Группа считает, что кредитный риск по долговой ценной бумаге является низким, если ее кредитный рейтинг равен общепризнанному определению «инвестиционного уровня».

ОКУ за 12 месяцев представляют собой часть ОКУ, возникающих в результате неисполнения обязательств по финансовому инструменту, которое может произойти в течение 12 месяцев после отчетной даты.

*Отражение резерва под ОКУ в отчете о финансовом положении*

Резервы под ОКУ отражаются в отчете о финансовом положении следующим образом:

- финансовые активы, переоцениваемые по амортизированной стоимости: в качестве вычета из общей балансовой стоимости активов;
- обязательства кредитного характера и договоры финансовой гарантии: как правило, в качестве резерва;

- если финансовый инструмент включает компоненты исполненной и неисполненной частей обязательства кредитного характера, и Группа не может определить ОКУ по компоненту неисполненной части обязательства кредитного характера отдельно от ОКУ по компоненту исполненной части такого обязательства, Группа отражает резерв под совокупные убытки по обоим компонентам. Совокупная сумма убытков отражается в качестве вычета из общей балансовой стоимости компонента исполненной части обязательства кредитного характера. Если сумма резерва под убытки превышает общую сумму компонента исполненной части обязательства кредитного характера, то такое превышение отражается в качестве резерва; и
- долговые инструменты, переоцениваемые по справедливой стоимости через прочий совокупный доход: резерв под убытки не отражается в отчете о финансовом положении, поскольку балансовая стоимость таких активов является их справедливой стоимостью. При этом резерв под убытки отражается в составе фонда переоценки по справедливой стоимости с раскрытием соответствующей информации.

### Обязательства по пенсионной деятельности

Учет обязательств по пенсионной деятельности осуществляется в соответствии с МСФО (IFRS) 4 «Договоры страхования». Согласно МСФО (IFRS) 4 «Договоры страхования» страховщик вправе использовать действующие национальные общепринятые принципы бухгалтерского учета для договоров страхования и инвестиционных договоров с элементами дискреционного участия (ЭДУ). Таким образом, обязательства по пенсионной деятельности по договорам страхования и инвестиционным договорам с ЭДУ формируются Группой в соответствии с законодательством РФ, а также пенсионными и страховыми правилами.

Пенсионные обязательства признаются на наиболее раннюю из следующих дат:

- начало периода страхового покрытия;
- дата, на которую Группа должна получить первый платеж согласно условиям договора негосударственного пенсионного обеспечения (НПО) или обязательного пенсионного страхования (ОПС).

## 56. ОСНОВНЫЕ ПОЛОЖЕНИЯ УЧЕТНОЙ ПОЛИТИКИ (ПРОДОЛЖЕНИЕ)

### Обязательства по пенсионной деятельности (продолжение)

По договорам НПО, по которым пенсия еще не была назначена, обязательство формируется ретроспективным методом, а по договорам НПО, по которым пенсия назначена, обязательство формируется проспективным методом. Расчет обязательств основывается на предпосылках об уровне смертности и инвестиционном доходе. В предпосылки также закладывается поправка на случай неблагоприятных событий для обеспечения лучшей оценки возможных будущих убытков. Допущения об инвестиционной доходности устанавливаются и фиксируются при заключении договора и могут отличаться в зависимости от года начала действия контракта.

Обязательства по договорам ОПС представляют собой накопленные взносы за вычетом выплат, увеличенные на сумму дохода, полученного в результате размещения (инвестирования) средств пенсионных накоплений.

На каждую отчетную дату производится оценка достаточности сформированных обязательств при помощи теста на достаточность обязательств. Величина обязательств может быть увеличена, если наблюдается их недостаточность для покрытия будущих выплат.

При проведении теста на достаточность обязательств Группа учитывает все будущие потоки денежных средств, предусмотренных договором (включая будущие поступления в виде взносов, выплаты пенсий, выкупных сумм, а также выплаты правопреемникам), и сопутствующих денежных потоков, таких как расходы по администрированию договоров, потоки денежных средств, возникающие по встроенным опционам и гарантиям, а также инвестиционный доход от активов, обеспечивающих данные обязательства. При проведении проверки достаточности обязательств используются текущие наилучшие оценки будущих потоков денежных средств, с учетом ожидаемого улучшения продолжительности жизни участников в будущем. Используется ряд методик оценки, включая дисконтирование денежных потоков и стохастическое моделирование.

Для договоров НПО учетная политика в отношении обязательств по инвестиционным договорам с ЭДУ совпадает с учетной политикой в отношении обязательств по страховым договорам.

Признание обязательства прекращается, если срок действия договора истекает, он погашается либо аннулируется.

Изменения в обязательствах по пенсионной деятельности отражаются в консолидированном отчете о прибылях и убытках Группы по статье «Состоявшиеся страховые убытки, нетто, изменение обязательств перед страхователями и аквизиционные расходы».

### Взносы и выплаты по пенсионной деятельности

Взносы признаются как доходы в полной сумме в момент уплаты их вкладчиками. В консолидированном отчете о прибылях и убытках Группы взносы по пенсионной деятельности отражаются по статье «Заработанные страховые премии, нетто». Выплаты признаются в консолидированном отчете о прибылях и убытках как расход в момент начисления. Выплаты по пенсионной деятельности отражаются в консолидированном отчете о прибылях и убытках Группы по статье «Состоявшиеся страховые убытки, нетто, изменение обязательств перед страхователями и аквизиционные расходы».

### Внеоборотные активы, предназначенные для продажи, и группы выбытия,

Внеоборотные активы, предназначенные для продажи, (или группы выбытия, которые могут включать в себя как внеоборотные, так и оборотные активы и обязательства) учитываются в отчете о финансовом положении как внеоборотные активы, предназначенные для продажи (или активы группы выбытия и обязательства группы выбытия) в случае, если возмещение их балансовой стоимости планируется преимущественно в результате сделки продажи, включая исключение из консолидации дочерней компании, владеющей активами, в течение двенадцати месяцев после отчетной даты. Внеоборотные активы, предназначенные для продажи, (или группы выбытия) могут быть соответствующим образом классифицированы или переклассифицированы, если они отвечают каждому из указанных условий:

- (а) активы доступны для немедленной реализации в их нынешнем состоянии;
- (б) руководство Группы утвердило и начало реализацию программы активных действий по поиску покупателя;
- (в) активы активно предлагаются к реализации по цене, являющейся обоснованной;
- (г) реализация ожидается в течение одного года с даты классификации, и
- (д) внесение существенных изменений в план реализации актива или отказ от такого плана является маловероятным.

Внеоборотные активы, предназначенные для продажи, или группы выбытия, классифицированные в отчете о финансовом положении за текущий отчетный период, не переклассифицируются и не меняют форму представления в сравнительных данных отчета о финансовом положении для приведения в соответствие с классификацией на конец текущего отчетного периода.

**55. ОСНОВНЫЕ ПОЛОЖЕНИЯ УЧЕТНОЙ ПОЛИТИКИ (ПРОДОЛЖЕНИЕ)****Внеоборотные активы, предназначенные для пролажи, и группы выбытия (продолжение)**

Группа выбытия представляет собой оборотные активы и/или внеоборотные активы, которые в совокупности подлежат выбытию (посредством продажи или иным способом) в рамках единой сделки, а также обязательства, непосредственно связанные с указанными активами, которые также будут переданы в рамках указанной сделки. Гудвил также включается в состав группы выбытия в случае, если к последней относится направление деятельности в составе подразделения, генерирующего денежные потоки, на которое был отнесен гудвил при приобретении. Внеоборотные активы, предназначенные для продажи, представляют собой активы, включающие средства, которые ожидается получить или взыскать в течение более чем двенадцати месяцев после отчетной даты. В случае необходимости проведения переклассификации последняя распространяется как на краткосрочную, так и на долгосрочную части актива.

Группы выбытия в целом оцениваются по наименьшему из значений балансовой стоимости и справедливой стоимости за вычетом затрат на реализацию. Предназначенные для продажи основные средства и нематериальные активы не подлежат амортизации. Стоимость переклассифицированных финансовых инструментов, отложенных налогов и инвестиционной недвижимости, отражаемых по справедливой стоимости, не подлежит уменьшению до меньшего из значений балансовой стоимости и справедливой стоимости за вычетом затрат на реализацию. Стоимость переклассифицированных финансовых инструментов, отложенных налогов и инвестиционной недвижимости, отражаемых по справедливой стоимости, переоценивается в соответствии с применимыми МСФО до переоценки справедливой стоимости за вычетом затрат на реализацию группы выбытия.

Обязательства, непосредственно связанные с группами выбытия и передаваемые при продаже, переклассифицируются и отражаются отдельной статьей в отчете о финансовом положении.

Доходы или расходы дочерней компании, классифицированной как группа выбытия, отражаются в составе соответствующей статьи в консолидированном отчете о прибылях и убытках и в прочем совокупном доходе.

**Инвестиционная недвижимость**

К инвестиционной недвижимости относится земля или здание, или часть здания, не занимаемые Группой, предназначенные для получения арендного дохода или доходов от прироста стоимости, и не предназначенные для продажи в рамках обычной деятельности. Недвижимость в процессе строительства, разработки или реконструкции для последующего использования в качестве инвестиционной недвижимости также классифицируется в качестве инвестиционной недвижимости.

Инвестиционная недвижимость первоначально оценивается по фактической стоимости, включая затраты по сделке, и впоследствии переоценивается по справедливой стоимости, которая отражает рыночные условия по состоянию на конец отчетного периода. Справедливая стоимость инвестиционной недвижимости Группы основывается на данных разных источников, включая отчеты независимых оценщиков, имеющих соответствующую профессиональную квалификацию и недавний опыт по проведению оценки объектов схожей категории, расположенных на той же территории.

Инвестиционная недвижимость, находящаяся в стадии реконструкции с целью дальнейшего использования в качестве инвестиционной недвижимости, или инвестиционная недвижимость, рыночный сегмент по которой стал менее активным, продолжает оцениваться по справедливой стоимости. Полученный арендный доход отражается в отчете о прибылях и убытках в составе доходов от небанковской деятельности. Доходы и расходы, возникающие в результате изменений справедливой стоимости инвестиционной недвижимости, отражаются в отчете о прибылях и убытках в составе доходов или расходов от небанковской деятельности.

Последующие затраты подлежат капитализации только в том случае, если существует вероятность притока в Группу будущих экономических выгод от данного актива, а также если их стоимость поддается достоверной оценке. Все прочие затраты на ремонт и техническое обслуживание относятся на расходы в момент их понесения. Если владелец начинает занимать инвестиционную недвижимость, то она переходит в категорию основных средств, и ее балансовая стоимость на дату изменения категории становится условной первоначальной стоимостью основного средства, на основе которой впоследствии рассчитывается амортизация.

**Земля и основные средства**

Здания и оборудование в составе основных средств отражаются по переоцененной стоимости и фактическим затратам за вычетом накопленной амортизации и резерва под обесценение (там, где это необходимо) соответственно. Земля отражается по переоцененной стоимости. Земля имеет неограниченный срок использования и поэтому не подлежит амортизации. Если балансовая стоимость актива превышает его оценочную возмещаемую стоимость, то балансовая стоимость актива уменьшается до возмещаемой стоимости, а разница отражается в отчете о прибылях и убытках. Оценочная возмещаемая стоимость определяется как наибольшее из значений справедливой стоимости актива за вычетом затрат на его реализацию и ценности использования данного актива.

Земля и основные средства приобретенных дочерних компаний первоначально отражаются в отчете о финансовом положении по оценочной справедливой стоимости на дату приобретения. В финансовой отчетности не отражается накопленная амортизация основных средств, приобретенных в ходе операций по объединению бизнеса, на дату такого приобретения.



## 56. ОСНОВНЫЕ ПОЛОЖЕНИЯ УЧЕТНОЙ ПОЛИТИКИ (ПРОДОЛЖЕНИЕ)

### Земля и основные средства (продолжение)

Земля и здания Группы переоцениваются на регулярной основе приблизительно через каждые 3-5 лет. Частота переоценки зависит от изменений справедливой стоимости переоцениваемых объектов. В случае существенного расхождения между справедливой стоимостью переоцениваемого актива и его балансовой стоимостью проводится дополнительная переоценка. Переоценка осуществляется одновременно для всей категории основных средств с тем, чтобы избежать выборочной переоценки.

Прирост стоимости от переоценки отражается как увеличение прочего совокупного дохода и увеличивает фонд переоценки земли и зданий, являющийся отдельным компонентом собственных средств в отчете о финансовом положении, за исключением сумм восстановления обесценения актива, обесценение по которому было ранее отражено в отчете о прибылях и убытках. В этом случае сумма увеличения стоимости актива признается в отчете о прибылях и убытках. Дефицит фонда переоценки в результате уменьшения стоимости от переоценки признается в отчете о прибылях и убытках, за исключением случаев непосредственного зачета такого уменьшения против предыдущего прироста стоимости по тому же активу, отраженного в фонде переоценки земли и зданий.

Перенос сумм из фонда переоценки земли и зданий, включенного в состав собственных средств, непосредственно в состав нераспределенной прибыли происходит при «реализации» прироста стоимости, т.е. при выбытии или при продаже актива, либо по мере использования актива Группой. В последнем случае сумма реализованного прироста стоимости представляет собой разницу между суммой амортизации, рассчитываемой исходя из переоцененной балансовой стоимости актива, и суммой амортизации, рассчитываемой исходя из первоначальной стоимости актива.

Объекты незавершенного строительства учитываются по фактическим затратам за вычетом резерва под обесценение (при его наличии). По завершении строительства активы переводятся в состав основных средств и отражаются по балансовой стоимости. Амортизация по объектам незавершенного строительства не начисляется до момента готовности объекта к вводу в эксплуатацию.

В случае обесценения земли и основных средств их стоимость списывается до наибольшего из значений ценности использования и справедливой стоимости за вычетом затрат на реализацию данного объекта.

Уменьшение балансовой стоимости отражается в отчете о прибылях и убытках в сумме превышения над ранее отраженным приростом стоимости от переоценки в составе собственных средств. Ранее отраженный убыток от обесценения актива восстанавливается в случае изменения оценочных данных, использованных для определения его ценности использования или справедливой стоимости за вычетом затрат на реализацию.

Доходы и расходы, возникающие в результате выбытия земли и основных средств, определяются с учетом их балансовой стоимости и учитываются в отчете о прибылях и убытках. Затраты на ремонт и техническое обслуживание отражаются в отчете о прибылях и убытках в момент их понесения.

### Амортизация

Амортизация рассчитывается линейным методом в течение оценочных сроков полезного использования активов по следующим базовым годовым нормам:

	Срок полезного использования	Норма амортизации
Здания	максимум 150 лет	минимум 0,7% в год
Оборудование	от 4 до 20 лет	от 5% до 25% в год

Оценочные сроки полезного использования и остаточная стоимость пересматриваются на ежегодной основе.

### Гудвил

Гудвил, признанный при объединении бизнеса, представляет собой будущие экономические выгоды от использования других активов, приобретенных в ходе объединения бизнеса, которые не могут быть индивидуально идентифицированы и признаны, и измеряется как превышение пункта (а) над пунктом (б) ниже:

- (а) совокупность:
- переданного возмещения, в отношении которого требуется проводить оценку по справедливой стоимости на дату приобретения;
  - суммы любой неконтрольной доли участия в приобретаемой компании;
  - при поэтапном объединении бизнеса, справедливой стоимости на дату приобретения доли участия, которой покупатель ранее владел в приобретаемой компании;
- (б) сумма приобретаемых идентифицируемых активов за вычетом принятых обязательств на дату приобретения.

Если результат вышеуказанных вычислений является отрицательным, то в этом случае покупатель получил прибыль от выгодной покупки, и данная прибыль признается в отчете о прибылях и убытках.

Пересмотренный МСФО (IFRS) 3 позволяет покупателю для каждого случая объединения бизнеса оценивать неконтрольные доли участия, которые являются текущими долями владения, по справедливой стоимости или пропорционально доле участия в идентифицируемых чистых активах приобретаемой компании. Это приводит к признанию в финансовой отчетности разной суммы гудвила или прибыли от выгодной покупки в зависимости от выбора покупателем метода оценки неконтрольной доли участия.

**56. ОСНОВНЫЕ ПОЛОЖЕНИЯ УЧЕТНОЙ ПОЛИТИКИ (ПРОДОЛЖЕНИЕ)****Гудвил (продолжение)**

Гудвил, возникающий при приобретении дочерних компаний, отражается в составе статьи «Гудвил и прочие нематериальные активы» отчета о финансовом положении. Гудвил, возникающий при приобретении ассоциированных компаний или совместных предприятий, отражается в составе балансовой стоимости инвестиций в ассоциированные компании и совместные предприятия. После первоначального признания гудвил отражается по себестоимости за вычетом любых накопленных убытков от обесценения (если таковые имеются).

Гудвил анализируется на предмет обесценения ежегодно или чаще, если какое-либо событие или изменение обстоятельств свидетельствуют о его возможном обесценении. Для целей анализа на предмет обесценения гудвил, приобретенный в результате операций по объединению бизнеса, начиная с даты приобретения распределяется по всем подразделениям или группам подразделений, генерирующим денежные потоки, которые, как ожидается, получают выгоды от объединения, независимо от факта отнесения прочих активов и обязательств Группы к указанным подразделениям или группам подразделений. Каждое подразделение или группа подразделений, на которые относится гудвил:

- представляет собой административную единицу наиболее низкого уровня в составе Группы с точки зрения анализа гудвила для целей внутреннего управления; и
- не превышает операционный сегмент до агрегирования согласно определению в МСФО (IFRS) 8 «*Операционные сегменты*».

Обесценение гудвила определяется путем оценки возмещаемой стоимости подразделения (группы подразделений), генерирующего денежные потоки, на которое отнесен гудвил. Убыток от обесценения признается, если возмещаемая стоимость подразделения (группы подразделений), генерирующего денежные потоки, меньше его балансовой стоимости. В случае если гудвил входит в состав подразделения (группы подразделений), генерирующего денежные потоки, а часть такого подразделения выбывает, то гудвил, связанный с выбывающей частью, включается в состав балансовой стоимости этой части при определении прибыли или убытка от выбытия.

В этом случае выбывающий гудвил оценивается исходя из соотношения стоимости выбывающей части подразделения и части подразделения, генерирующего денежные потоки, оставшейся в составе Группы.

**Нематериальные активы, за исключением гудвила**

Нематериальные активы, за исключением гудвила, включают в себя лицензии, программное обеспечение и прочие идентифицируемые нематериальные активы, в том числе приобретенные в ходе объединения бизнеса.

Нематериальные активы, приобретенные или признанные отдельно, первоначально оцениваются по фактической стоимости. Стоимость нематериальных активов, приобретенных при объединении бизнеса, представляет собой справедливую стоимость на дату приобретения. После первоначального признания нематериальные активы отражаются по фактическим затратам за вычетом накопленной амортизации и накопленных убытков от обесценения. Нематериальные активы могут иметь ограниченные или неограниченные сроки полезного использования. Нематериальные активы с ограниченным сроком полезного использования амортизируются линейным методом в течение срока полезного использования, составляющего обычно не более 5 лет, и анализируются на предмет обесценения в случае наличия признаков возможного обесценения нематериального актива. Сроки и порядок амортизации нематериальных активов с ограниченным сроком полезного использования анализируются, как минимум, в конце каждого отчетного года.

Нематериальные активы с неограниченным сроком полезного использования не амортизируются. При этом они анализируются на предмет обесценения либо по отдельности, либо на уровне подразделения, генерирующего денежные потоки, ежегодно или чаще, если какие-либо события или изменение обстоятельств свидетельствуют об их возможном обесценении. Срок полезного использования нематериального актива с неограниченным сроком использования анализируется ежегодно на предмет наличия обстоятельств, подтверждающих правильность существующей оценки срока полезного использования такого актива как неограниченного.

*Нематериальные активы в виде депозитов основных клиентов, кредитов основным клиентам и взаимоотношений с основным арендатором*

Нематериальные активы в виде депозитов основных клиентов, кредитов основным клиентам и взаимоотношений с основным арендатором связаны с приобретением дочерних компаний Группы и представляют собой депозиты клиентов «до востребования», кредиты основным клиентам, с которыми установлены стабильные отношения, а также договоры аренды, идентифицированные в качестве нематериальных активов. Идентификация основывается на изучении клиентской базы дочерних компаний.

**56. ОСНОВНЫЕ ПОЛОЖЕНИЯ УЧЕТНОЙ ПОЛИТИКИ (ПРОДОЛЖЕНИЕ)****Нематериальные активы, за исключением гудвила (продолжение)**

Нематериальные активы в виде депозитов основных клиентов признаются, если был сделан вывод о том, что приобретенные дочерние компании имели прочные и долгосрочные отношения со своими основными клиентами и что фактические сроки погашения по депозитам «до востребования» существенно превосходили сроки, указанные в договорах. Нематериальный актив в виде кредитов основным клиентам определяется с помощью доходного подхода и рассчитывается как дисконтированный поток денежных средств по новым кредитам, выданным уже существующим заемщикам. Нематериальный актив в виде взаимоотношений с основным арендатором определяется с помощью доходного подхода, а их стоимость рассчитывается как дисконтированный поток денежных средств по новым договорам, заключенным с уже существующим арендатором.

Оценочный срок полезного использования нематериальных активов в виде депозитов основных клиентов, кредитов основным клиентам и взаимоотношений с основным арендатором составляет от пяти до восьми лет. Указанные активы амортизируются в течение срока их полезного использования линейным методом.

**Средства банков**

Средства банков отражаются в случае предоставления денежных средств или иных финансовых активов в пользу Группы банками-контрагентами. Такие обязательства отражаются по амортизированной стоимости с использованием метода эффективной процентной ставки.

**Средства клиентов**

Средства клиентов представляют собой обязательства перед физическими лицами, государственными или корпоративными клиентами и отражаются по амортизированной стоимости с использованием метода эффективной процентной ставки. Средства клиентов включают в себя как депозиты «до востребования», так и срочные депозиты. Процентные расходы отражаются в отчете о прибылях и убытках в течение срока депозитов с использованием метода эффективной процентной ставки.

**Выпущенные долговые ценные бумаги**

Выпущенные долговые ценные бумаги включают в себя векселя, депозитные сертификаты, еврооблигации и долговые обязательства, выпущенные Группой. Долговые ценные бумаги отражаются по амортизированной стоимости с использованием метода эффективной процентной ставки. В случае приобретения Группой собственных выпущенных долговых ценных бумаг последние исключаются из отчета о финансовом положении. Разница между балансовой стоимостью обязательства и суммой уплаченного возмещения отражается в отчете о прибылях и убытках в составе доходов за вычетом расходов от прекращения обязательства.

**Прочие заемные средства**

Прочие заемные средства представляют собой определенные заемные средства, отличающиеся от вышеуказанных статей обязательств, и включают средства, предоставленные национальными центральными банками, синдицированные кредиты, возобновляемые кредитные линии, прочие кредитные линии и иные специфичные статьи привлечения ресурсов. Прочие заемные средства отражаются по амортизированной стоимости с использованием метода эффективной процентной ставки. Процентные расходы отражаются в отчете о прибылях и убытках в течение периода привлечения прочих заемных средств с использованием метода эффективной процентной ставки.

**Операции с драгоценными металлами**

Группа проводит различные виды операций с драгоценными металлами, в том числе заключает договоры купли-продажи, проводит операции своп по обмену драгоценных металлов на денежные средства, передает и получает драгоценные металлы на условиях займа. Корреспондентские счета в драгоценных металлах (активы) отражаются в составе денежных средств и краткосрочных активов; при этом они исключаются из состава денежных средств и их эквивалентов, поскольку драгоценные металлы считаются товаром, а не финансовым инструментом. Драгоценные металлы в хранилище учитываются в составе прочих активов.

Когда Группа получает драгоценные металлы в виде займа или принимает драгоценные металлы во вклады с последующим совершением операции своп по обмену драгоценных металлов на денежные средства или аналогичной по своей экономической сущности операции, она учитывает соответствующие суммы как привлеченные средства в составе обязательств в соответствующей строке отчета о финансовом положении и признает процентные расходы по эффективной процентной ставке на протяжении всего срока погашения займа. Связанные с такими операциями производные финансовые инструменты (деривативы), в том числе деривативы на драгоценные металлы, выделяемые из основных договоров, учитываются в отчете о финансовом положении в составе активов или обязательств, переоцениваемых по справедливой стоимости через прибыль или убыток, а любые изменения справедливой стоимости отражаются в отчете о прибылях и убытках.

**Налог на прибыль**

Сумма налога на прибыль включает сумму текущего налога и сумму отложенного налога. Налог на прибыль отражается в составе прибыли или убытка, за исключением сумм, относящихся к операциям, отражаемым в составе прочего совокупного дохода или непосредственно в составе собственных средств. В таком случае налог на прибыль отражается в том же отчете, что и соответствующая операция.

**56. ОСНОВНЫЕ ПОЛОЖЕНИЯ УЧЕТНОЙ ПОЛИТИКИ (ПРОДОЛЖЕНИЕ)****Налог на прибыль (продолжение)**

Текущий налог на прибыль рассчитывается исходя из размера налогооблагаемой прибыли за отчетный период с учетом ставок налога на прибыль, действующих или по существу действующих на отчетную дату, включая корректировки задолженности по налогу на прибыль за предыдущие годы. Взаимозачет активов и обязательств по текущему налогу на прибыль осуществляется, когда Группа намерена урегулировать данные активы и обязательства на нетто-основе либо имеет юридическое право на их взаимозачет. Текущие суммы налога представляют собой средства, подлежащие уплате в бюджет или возврату из бюджета в отношении налогооблагаемых прибылей или убытков текущего или предыдущих периодов. В случае утверждения к выпуску финансовой отчетности до момента подачи соответствующих налоговых деклараций, отражаемые в ней налогооблагаемые прибыли и убытки основываются на оценочных данных. Расходы по налогам, за исключением налога на прибыль, отражаются в составе административных расходов.

Отложенный налог на прибыль отражается в отношении временных разниц, возникающих между балансовой стоимостью активов и обязательств в балансе и суммами, относимыми к таким активам и обязательствам для целей налогообложения. Отложенные обязательства по налогу на прибыль, как правило, отражаются в отношении всех временных разниц, увеличивающих налогооблагаемую прибыль, а отложенные активы по налогу на прибыль отражаются в той степени, в какой существует вероятность получения в будущем налогооблагаемой прибыли, против которой могут быть использованы вычитаемые временные разницы.

Отложенный налог на прибыль рассчитывается по налоговым ставкам, применение которых ожидается в период реализации активов или урегулирования обязательств, на основе налоговых ставок и нормативных актов, действующих или по существу действующих на отчетную дату. Взаимозачет активов и обязательств по отложенному налогу на прибыль осуществляется, когда они возникают в одной и той же группе налоговой отчетности и относятся к налогу на прибыль, взимаемому одним и тем же налоговым органом, а также при наличии у Группы юридического права на взаимозачет.

Отложенный налог на прибыль по актуарным доходам и расходам, относящимся к выплатам по окончании трудовой деятельности, отражается в составе прочего совокупного дохода. Отложенный налог на прибыль по сделкам с выплатами, основанными на акциях, отражается непосредственно в составе собственных средств в той степени, в которой сумма ожидаемого будущего уменьшения налоговой базы превышает сумму соответствующих совокупных расходов на выплату вознаграждений. Отложенный налог на прибыль в отношении результатов переоценки справедливой стоимости инвестиций, имеющихся в наличии для продажи, и инструментов хеджирования денежных потоков, которые отражаются непосредственно в составе прочего совокупного дохода, также отражается в составе прочего совокупного дохода и в дальнейшем признается в составе прибыли или убытка при признании отложенных доходов или расходов от переоценки справедливой стоимости в составе прибыли или убытка.

**Резервы по обязательствам и отчислениям**

Резервы по обязательствам и отчислениям представляют собой обязательства нефинансового характера с неопределенным сроком погашения или размером. Резервы признаются, если Группа вследствие определенного события в прошлом имеет текущие юридические или вытекающие из сложившейся деловой практики обязательства, для урегулирования которых с большей степенью вероятности потребуется отток ресурсов, заключающих в себе будущие экономические выгоды, и которые можно оценить с достаточной степенью вероятности.

**Обязательства кредитного характера**

Финансовые гарантии выданные и обязательства по предоставлению кредитов по ставке ниже рыночной первоначально оцениваются по справедливой стоимости, которая амортизируется в течение срока действия такой гарантии или обязательства. Впоследствии они оцениваются по вышеуказанной амортизированной стоимости или сумме резерва на покрытие убытка, в зависимости от того, какое из этих значений больше.

Группа не имеет обязательств по выдаче кредитов, изменение справедливой стоимости которых отражается по счетам прибыли и убытка.

В отношении прочих обязательств по выдаче кредитов Группа признает резерв под обесценение.

Обязательства, возникающие в отношении финансовых гарантий и обязательств по предоставлению кредитов, учитываются в составе резервов.

**56. ОСНОВНЫЕ ПОЛОЖЕНИЯ УЧЕТНОЙ ПОЛИТИКИ (ПРОДОЛЖЕНИЕ)****Гарантии исполнения обязательств**

Гарантии исполнения обязательств представляют собой договоры, предусматривающие выплату компенсаций в пользу одной из сторон в случае неисполнения договорных обязательств другой стороной. Гарантии исполнения обязательств первоначально отражаются по справедливой стоимости, подтвержденной, как правило, суммой полученных комиссий. Данная сумма амортизируется линейным методом в течение срока действия договора. В конце каждого отчетного периода договоры о предоставлении гарантий исполнения обязательств оцениваются по наибольшей из следующих величин: неамортизированного остатка суммы первоначального признания и наилучшей оценки затрат, необходимых для урегулирования договорных обязательств по состоянию на конец каждого отчетного периода, приведенных к текущей стоимости. При наличии у Группы договорного права на возмещение клиентом сумм, уплаченных в рамках договоров о предоставлении гарантий исполнения обязательств, такие суммы будут признаваться в качестве кредитов и дебиторской задолженности при перечислении суммы возмещения убытков получателю гарантии.

**Бессрочные облигации и ноты участия в кредите**

Принимая во внимание неопределенный срок погашения инструментов и возможность отмены купонных выплат, Группа учитывает бессрочные облигации и ноты участия в кредите как долевого инструмент, который может быть включен в состав капитала 1-го уровня для целей расчета коэффициента достаточности капитала. ЦБ РФ одобрил включение субординированного займа в расчет норматива достаточности капитала Банка.

Группа учитывает бессрочные облигации и ноты участия в кредите, номинированные в иностранной валюте, в сумме их рублевого эквивалента, используя для пересчета обменный курс на отчетную дату с отражением влияния пересчета валют в составе нераспределенной прибыли. Затраты, связанные с эмиссией облигаций и нот, также были отражены в составе нераспределенной прибыли.

Несмотря на возможность выплаты купона по усмотрению ВТБ, отдельные условия выпуска бессрочных облигаций и нот участия в кредите могут потребовать таких выплат в обязательном порядке. Когда выплата купона по бессрочным облигациям или нотам участия в кредите становится обязательной, она отражается как объявленные дивиденды, описанные ниже.

Собственные выкупленные бессрочные облигации и ноты участия в кредите отражены по статье «Собственные акции, выкупленные у акционеров, и бессрочные облигации и ноты участия в кредите, выкупленные у держателей» в консолидированном отчете об изменениях в составе собственных средств акционеров.

**Эмиссионный доход**

Эмиссионный доход представляет собой превышение взносов в капитал над номинальной стоимостью выпущенных акций.

**Дивиденды и прочие распределения**

Дивиденды и прочие распределения отражаются в качестве отдельной дебетовой статьи в составе собственных средств в том периоде, в котором они были объявлены. Информация о дивидендах и прочих распределениях, объявленных после отчетной даты, но до даты утверждения финансовой отчетности к выпуску, отражается в примечании «События после отчетной даты». Выплата дивидендов и прочие распределения прибыли осуществляются на основе бухгалтерской отчетности Банка, подготовленной в соответствии с требованиями российского законодательства. В соответствии с российским законодательством базой для распределения является чистая прибыль текущего года.

**Признание доходов и расходов**

Выручка признается, если существует высокая вероятность того, что Группа получит экономические выгоды, и если выручка может быть надежно оценена.

**Процентные и аналогичные доходы и расходы***Эффективная процентная ставка*

Процентные доходы и расходы отражаются в составе прибыли или убытка с использованием метода эффективной процентной ставки.

Эффективная процентная ставка – это точная ставка дисконтирования расчетных будущих денежных выплат или поступлений на ожидаемый срок действия финансового инструмента до:

- общей балансовой стоимости финансового актива; либо
- амортизированной стоимости финансового обязательства.

При расчете эффективной процентной ставки для финансовых инструментов, за исключением активов со сниженным кредитным качеством, Группа оценивает будущие потоки денежных средств с учетом всех договорных условий по финансовому инструменту, кроме ожидаемых кредитных убытков. Для финансовых активов со сниженным кредитным качеством рассчитывается эффективная процентная ставка, скорректированная с учетом кредитоспособности, на основе расчетных будущих денежных потоков, включая ожидаемые кредитные убытки.

Эффективная процентная ставка рассчитывается с учетом затрат по сделке, а также полученных или произведенных платежей, которые являются неотъемлемой частью эффективной процентной ставки. Затраты по сделке включают в себя дополнительные затраты, которые непосредственно связаны с приобретением или выпуском финансового актива или финансового обязательства.

**56. ОСНОВНЫЕ ПОЛОЖЕНИЯ УЧЕТНОЙ ПОЛИТИКИ (ПРОДОЛЖЕНИЕ)****Процентные и аналогичные доходы и расходы (продолжение)***Амортизированная стоимость и валовая балансовая стоимость*

Амортизированная стоимость финансового актива или финансового обязательства определяется как сумма, по которой финансовый актив или финансовое обязательство оценивались при первоначальном признании, минус выплаты основной суммы долга, плюс или минус рассчитанная с использованием метода эффективной процентной ставки накопленная амортизация разницы между первоначальной стоимостью и суммой к погашению, а для финансовых активов – с корректировкой на резерв под ожидаемые кредитные убытки.

Валовая балансовая стоимость финансового актива представляет собой амортизированную стоимость финансового актива до корректировки на резерв под ожидаемые кредитные убытки.

*Расчет процентных доходов и расходов*

При расчете процентных доходов и расходов эффективная процентная ставка применяется к валовой балансовой стоимости актива (когда актив не относится к категории активов со сниженным кредитным качеством) или к амортизированной стоимости обязательства.

Тем не менее, процентный доход по финансовым активам, кредитное качество которых снизилось после первоначального признания, рассчитывается посредством применения эффективной процентной ставки к амортизированной стоимости финансового актива. Если актив больше не относится к активам со сниженным кредитным качеством, расчет процентного дохода снова оценивается на валовой основе.

Процентный доход по финансовым активам со сниженным кредитным качеством при первоначальном признании рассчитывается посредством применения эффективной процентной ставки, скорректированной с учетом кредитоспособности, к амортизированной стоимости актива. Даже если кредитный риск по активу демонстрирует позитивную динамику, возвращения к расчету процентного дохода на валовой основе не происходит.

*Представление информации*

Процентные доходы и расходы, представленные в отчете о прибылях и убытках и прочем совокупном доходе, включают в себя следующее:

- проценты по финансовым активам и финансовым обязательствам, оцениваемые по амортизированной стоимости, рассчитанной на основании эффективной процентной ставки;
- проценты по долговым инструментам, оцениваемым по справедливой стоимости через прочий совокупный доход, рассчитанные на основании эффективной процентной ставки.
- проценты по долговым инструментам, оцениваемым по справедливой стоимости через прибыль или убыток, рассчитанные на основании контрактной процентной ставки;

- проценты по чистым инвестициям в лизинг и обязательствам по аренде, рассчитанные на основании востоянной внутренней ставки процента.

**Комиссионные доходы**

Группа получает комиссионные доходы от различных видов услуг, которые она оказывает клиентам. Учет комиссионных доходов осуществляется следующим образом:

- доход от выполнения существенной операции признается в качестве выручки после завершения данной операции (например, комиссии, полученные за проведение или участие в переговорах по совершению операции от лица третьей стороны, например, при заключении соглашения о покупке акций или других ценных бумаг);
- доход от оказания услуг признается в качестве выручки по факту оказания услуг (например, комиссии за оказание услуг по управлению активами, портфелями инвестиций и прочих услуг по управленческому консультированию);
- доход, являющийся неотъемлемой частью эффективной процентной ставки по финансовому инструменту, признается в качестве корректировки эффективной процентной ставки (например, определенные комиссии за обязательства по предоставлению кредитов) и отражается по строке «Процентные доходы».

**Доходы от первоначального признания финансовых инструментов**

Когда ресурсы привлекаются по нерыночным процентным ставкам, разница между номинальной стоимостью привлеченных средств и текущей стоимостью соответствующих денежных потоков, дисконтированных с использованием рыночной процентной ставки, признается в качестве прибыли или убытка от первоначального признания средств банков или средств клиентов в отчете о прибылях и убытках. Группа признает доход от первоначального признания ресурсов, привлеченных по ставкам ниже рыночных, только в том случае, если договором не предусмотрена возможность его досрочного расторжения по требованию вкладчика.

**Дивидендный доход**

Дивидендный доход отражается после возникновения права на получение выплат. Возникновение такого права происходит на дату выплаты дивидендов по котируемым долевым ценным бумагам и на дату утверждения акционерами дивидендов по некотируемым долевым ценным бумагам.

Дивиденды по долевым ценным бумагам представляются в строках «Доходы за вычетом расходов по операциям с прочими финансовыми инструментами, переоцениваемыми по справедливой стоимости через прибыль или убыток» и «Прочие операционные доходы» отчета о прибылях и убытках.

**56. ОСНОВНЫЕ ПОЛОЖЕНИЯ УЧЕТНОЙ ПОЛИТИКИ (ПРОДОЛЖЕНИЕ)****Выручка и расходы по прочей нефинансовой деятельности**

Выручка и расходы компаний Группы, основной деятельностью которых не является оказание банковских услуг, лизинга, факторинга или услуг страхования, как правило, признаются в консолидированном отчете о прибылях и убытках на совокупной основе в составе доходов и расходов от нефинансовой деятельности. Исключение составляют выручка и расходы, признанные в других строках отчета о прибылях и убытках (например, в составе процентных доходов или расходов либо доходов за вычетом расходов по операциям с финансовыми инструментами, переоцениваемыми по справедливой стоимости через прибыль или убыток).

Доходы и расходы по нефинансовой деятельности также включают в себя доходы/расходы по операциям строительства, девелоперским проектам и прочим операциям с объектами недвижимости.

Выручка признается по цене сделки в момент передачи товаров или услуг покупателю. Любые отдельные партии товаров или услуг признаются отдельно, а все скидки и ретроспективные скидки с договорной цены, как правило, распределяются на отдельные элементы. Если по какой-либо причине сумма вознаграждения меняется, то отражаются минимальные суммы, если в отношении данных сумм отсутствует существенный риск сторнирования. Затраты, связанные с обеспечением договоров с покупателями, должны капитализироваться и амортизироваться в течение срока, в течение которого потребляются выгоды по договору.

**Расходы на персонал и отчисления в фонды**

Взносы, осуществляемые Группой в рамках добровольного и государственного социального и медицинского страхования сотрудников относятся на расходы в момент их понесения и включаются в затраты на содержание персонала в составе расходов на содержание персонала и административных расходов. Взносы, осуществляемые Группой в соответствии с действующими в компаниях Группы пенсионными планами, а также взносы в государственный пенсионный фонд, включаются в расходы в рамках пенсионного плана с установленными взносами по статье «Расходы на содержание персонала и административные расходы». Суммы начислений за неиспользованный отпуск также включаются в затраты на содержание персонала в составе расходов на содержание персонала и административных расходов. Все актуарные доходы и расходы, связанные с пенсионным планом с установленными выплатами, признаются Группой непосредственно в составе прочего совокупного дохода.

**Выплаты, основанные на акциях**

Сделки с выплатами, основанными на акциях, расчет по которым осуществляется долевыми инструментами, представляют собой сделки, в рамках которых компания получает товары или услуги в качестве вознаграждения за долевыми инструментами компании.

В рамках сделок с выплатами, основанными на акциях, расчет по которым осуществляется долевыми инструментами, стоимость полученных товаров или услуг и соответствующее увеличение собственных средств определяются непосредственно по справедливой стоимости полученных товаров или услуг, если справедливая стоимость не может быть надежно оценена. Если справедливая стоимость полученных товаров или услуг не может быть надежно определена, то их стоимость и соответствующее увеличение собственных средств определяются исходя из справедливой стоимости предоставленных долевыми инструментами.

В случае осуществления сделок с выплатами, основанными на акциях, между компаниями Группы компания, получающая товары или услуги, отражает эти товары или услуги в отдельной (обособленной) финансовой отчетности в качестве сделок с выплатами, основанными на акциях, расчет по которым осуществляется долевыми инструментами, либо сделок с выплатами, основанными на акциях, расчет по которым осуществляется денежными средствами, учитывая при этом:

- (а) характер предоставленного вознаграждения, и
- (б) собственные права и обязательства.

Компания, получающая товары или услуги, должна рассматривать полученные товары или услуги в качестве операции по выплатам, основанным на акциях, расчет по которой осуществляется долевыми инструментами, в следующих случаях:

- (а) предоставленное вознаграждение представляет собой собственные долевыми инструментами такой компании, или
- (б) компания не имеет обязательства по урегулированию операции по выплатам, основанным на акциях.

Во всех других обстоятельствах компания, получающая товары или услуги, отражает полученные товары или услуги в качестве операции по выплатам, основанным на акциях, расчет по которой осуществляется денежными средствами.

Компания, осуществляющая сделку с выплатами, основанными на акциях, с другой компанией Группы, которая получает товары или услуги, должна отражать такую сделку в качестве сделки с выплатами, основанными на акциях, расчет по которой осуществляется долевыми инструментами, только в том случае, если для расчета по такой сделке используются собственные долевыми инструментами этой компании. В противном случае такая сделка должна быть отражена в качестве сделки с выплатами, основанными на акциях, расчет по которой осуществляется денежными средствами.

**56. ОСНОВНЫЕ ПОЛОЖЕНИЯ УЧЕТНОЙ ПОЛИТИКИ (ПРОДОЛЖЕНИЕ)****Учет влияния инфляции**

Если экономические условия, в которых дочерняя компания Группы осуществляет свою деятельность, признаются гиперинфляционными согласно определению в МСФО (IAS) 29 «*Финансовая отчетность в гиперинфляционной экономике*», то дочерняя компания руководствуется стандартом МСФО (IAS) 29. Стандартом предусмотрено, что финансовая отчетность в валюте страны с гиперинфляционной экономикой должна быть составлена в единицах измерения, применяемых на отчетную дату.

**Пересчет иностранных валют**

Каждая компания Группы определяет свою собственную функциональную валюту, и оценка статей финансовой отчетности каждой компании производится в соответствующей функциональной валюте. Операции в иностранных валютах первоначально отражаются в эквивалентной сумме в функциональной валюте, пересчитанной по обменному курсу на дату операции. Денежные активы и обязательства, выраженные в иностранных валютах, пересчитываются в функциональную валюту по курсу на отчетную дату. Прибыли и убытки, возникающие при пересчете операций в иностранных валютах, отражаются в отчете о прибылях и убытках в составе доходов за вычетом расходов от переоценки валютных статей. Неденежные статьи, отражаемые по исторической стоимости в иностранной валюте, пересчитываются по курсу на дату первоначальной операции. Неденежные статьи, отражаемые по справедливой стоимости в иностранной валюте, пересчитываются по курсу на дату определения справедливой стоимости.

Данная финансовая отчетность представлена в российских рублях («рубли»), которые являются национальной валютой Российской Федерации, где зарегистрирован Банк. На отчетную дату активы и обязательства компаний, функциональная валюта которых отличается от валюты представления отчетности Группы и не является валютой страны с гиперинфляционной экономикой, пересчитываются в российские рубли по курсу на отчетную дату, а их отчеты о прибылях и убытках пересчитываются в рубли по среднему курсу за отчетный период.

Курсовые разницы, возникающие при таком пересчете, отражаются в составе прочего совокупного дохода в качестве отдельного компонента собственных средств («Фонд накопленных курсовых разниц»).

Курсовые разницы, возникающие в связи с монетарными статьями дочерней компании, которая составляет часть чистой инвестиции Банка в иностранное подразделение, первоначально признаются в составе прочего совокупного дохода и переклассифицируются из состава капитала в состав прибыли или убытка после выбытия чистой инвестиции.

Если функциональная валюта компании является валютой страны с гиперинфляционной экономикой, то все суммы (активы, обязательства, статьи собственных средств, доходы и расходы) таких компаний пересчитываются в российские рубли по курсу на дату закрытия отчетности, и, прежде чем применить данный метод пересчета, компания производит пересчет своей финансовой отчетности в соответствии с МСФО (IAS) 29 (см. выше «Учет влияния инфляции»), за исключением сравнительных данных, которые пересчитываются в российские рубли. Разницы, которые возникают в каждом периоде между статьями собственных средств на конец предыдущего года и начало текущего года, представляемые в российских рублях, признаются по строке «Влияние пересчета валют, за вычетом налогов» в составе прочего совокупного дохода в отношении соответствующих статей собственных средств. Оставшиеся разницы при пересчете валют, возникающие в результате консолидации, отражаются в составе прочего совокупного дохода в качестве отдельного компонента собственных средств («Фонд накопленных курсовых разниц»).

При выбытии дочерней или ассоциированной компании или совместного предприятия, функциональная валюта которой отличается от валюты представления отчетности Группы, общая накопленная отложенная сумма, отраженная в составе собственных средств и относящаяся к данной компании, признается в отчете о прибылях и убытках.

**Операции ответственного хранения**

Активы, удерживаемые Группой от своего имени, но по поручению и за счет третьих лиц, не учитываются в консолидированном отчете о финансовом положении. Комиссии, получаемые по таким операциям, отражаются по строке «Комиссионные доходы» в консолидированном отчете о прибылях и убытках.

**Сегментная отчетность**

Операционный сегмент – это отдельный компонент Группы, осуществляющий финансово-хозяйственную деятельность, в ходе которой он может получать доходы и нести расходы (включая доходы и расходы, относящиеся к операциям с другими компонентами этой же компании), результаты операционной деятельности которого на регулярной основе анализируются лицом, ответственным за принятие операционных решений Группы, с целью принятия решений о распределении ресурсов по сегментам и оценки их деятельности, и в отношении которого имеется в наличии отдельная финансовая информация. Сегменты раскрываются отдельно (отчетные сегменты), если преобладающая часть их доходов формируется за счет продаж сторонним покупателям, а их доходы, финансовый результат или суммарные активы составляют не менее десяти процентов от общих доходов, общего финансового результата или суммарных активов всех сегментов Группы. В отношении сегментов, которые не отвечают приведенным выше требованиям, но которые могут быть объединены по характеру деятельности, производственным процессам, продуктам или услугам, проводится анализ на предмет соответствия требованиям по отражению в качестве отчетных сегментов на таком агрегированном уровне.



## 56. ОСНОВНЫЕ ПОЛОЖЕНИЯ УЧЕТНОЙ ПОЛИТИКИ (ПРОДОЛЖЕНИЕ)

### Сегментная отчетность (продолжение)

В соответствии с МСФО (IFRS) 8 «Операционные сегменты» Группа определила свои глобальные бизнес-линии в качестве операционных сегментов. Раскрытие информации по сегментам представлено на основе согласующихся с МСФО данных по глобальным бизнес-линиям и компаниям Группы, при необходимости скорректированным на межсегментные перераспределения.

### Представление статей отчета о финансовом положении в порядке их ликвидности

Группа не имеет четко определенного операционного цикла, поэтому оборотные и внеоборотные активы и краткосрочные и долгосрочные обязательства в отчете о финансовом положении отдельно не представляются. Согласно общепринятой банковской практике активы и обязательства представляются в порядке их ликвидности.

## 57. ПРИМЕНЕНИЕ НОВЫХ ИЛИ ПЕРЕСМОТРЕННЫХ СТАНДАРТОВ И ИНТЕРПРЕТАЦИЙ

Поправки к стандартам и интерпретациям, перечисленные ниже, вступили в действие с 1 января 2021 года, но не оказали существенного влияния на Группу:

**«Реформа базовых процентных ставок» – вторая фаза:** Поправки к МСФО (IFRS) 9, ИСФО (IAS) 39, МСФО (IFRS) 7, МСФО (IFRS) 4 и МСФО (IFRS) 16 обязательны для применения в отношении годовых периодов, начинающихся 1 января 2021 года или после этой даты.

Поправки предоставляют временные упрощения практического применения, которые будут применяться при учете изменения ставки по финансовым инструментам со ставки межбанковского предложения на альтернативную безрисковую процентную ставку.

Поправки включают следующие практические упрощения:

- при изменении условий договоров или денежных потоков, обусловленных реформой, поправки разрешают рассматривать такие изменения как изменение плавающих процентных ставок эквивалентное изменению рыночных процентных ставок;
- позволяют внесение изменений, требуемых реформой базовых процентных ставок, в объект хеджирования и документацию по хеджированию без прекращения отношений хеджирования;
- предоставляют отчитывающимся организациям временное освобождение от необходимости соответствия требованиям отдельной категории в случае если инструмент с безрисковой процентной ставкой определен в качестве компонента хеджирования риска.

Ставки межбанковского предложения, такие как EURIBOR и LIBOR, являются широко распространенными индикаторами для установления процентных ставок по ряду финансовых инструментов. Для индикатора EURIBOR реформа базовых процентных ставок привела к изменению подхода к расчету EURIBOR и разработке безрисковой процентной индикативной ставки, заменяющей EONIA. Для индикатора LIBOR реформа предусматривает замену существующих ставок LIBOR на альтернативные безрисковые ставки.

Регулятор индикативных ставок ЕС разрешил продолжать использование реформированного индикатора EURIBOR как для действующих, так и для новых контрактов. Публикация индикатора EONIA будет прекращена 3 января 2022 года, поэтому индикатор не может использоваться в контрактах, истекающих после этой даты.

Администратор LIBOR подтвердил планы по прекращению публикации основных ставок LIBOR к 31 декабря 2021 года и продлил период публикации наиболее часто используемых показателей LIBOR в долларах США на 18 месяцев. Продленный период для LIBOR в долларах США относится исключительно к действующим контрактам. Основные регуляторы предполагают, что ставки LIBOR в долларах США не будут использоваться для новых соглашений, заключаемых после 2021 года. Установление продленного периода позволяет сосредоточиться на прекращении в 2021 году действия остальных ставок LIBOR и изменении действующих инструментов, использующих ставки LIBOR в фунтах стерлингов Великобритании, швейцарских франках, евро.

В отношении производных финансовых инструментов, Международная ассоциация свопов и деривативов выпустила резервный протокол, помогающий определить ставки, которые будут применяться после прекращения публикации опеределенных ключевых индикативных ставок межбанковского предложения. С января 2021 года все новые производные инструменты, соответствующие критериям Международной ассоциации свопов и и деривативов, автоматически включают в себя соответствующие переходные положения, установленные резервным протоколом.

Группа утвердила рабочую программу, целью которой является переход от использования LIBOR и иных ставок межбанковского предложения к использованию новых безрисковых процентных ставок.

В настоящее время большинство продуктов, предлагаемых Группой, основано на ставках, эквивалентных безрисковым. Также Группа обсудила с большинством клиентов прекращение использования ставки межбанковского предложения в качестве индикативной. В настоящее время Группа обновляет документацию по хеджированию рисков в отношении учета отношений хеджирования, связанных с безрисковыми ставками.

## 57. ПРИМЕНЕНИЕ НОВЫХ ИЛИ ПЕРЕСМОТРЕННЫХ СТАНДАРТОВ И ИНТЕРПРЕТАЦИЙ (ПРОДОЛЖЕНИЕ)

В таблице, приведенной ниже, представлена информация о номинальной стоимости финансовых активов и обязательств, относящихся к банковской книге, основанных на индикативных ставках, которые в процессе Реформы должны быть заменены на альтернативные безрисковые ставки. В таблице не представлены инструменты, основанные на индикаторе EURIBOR, поскольку использование реформированного EURIBOR соответствует требованиям регулятора индикативных ставок ЕС и прекращение использования этого индикатора не планируется.

	2021 г.				2020 г.			
	Непроизводные финансовые инструменты		Производные финансовые инструменты		Непроизводные финансовые инструменты		Производные финансовые инструменты	
	Активы	Обяза- тельства	Активы	Обяза- тельства	Активы	Обяза- тельства	Активы	Обяза- тельства
LIBOR в долларах США	609,9	(80,3)	374,6	(0,8)	232,9	(86,7)	452,5	(0,8)
LIBOR в ЕВРО	3,9	–	–	–	14,1	–	–	–
EONIA	–	(2,9)	–	–	1,3	(10,9)	–	–

Хотя, по состоянию на начало 2021 года, значительная часть активов и обязательств Группы (преимущественно, финансовые инструменты) была основана на индикативных ставках межбанковского предложения, поправки и соответствующие переходные положения не оказали значимого влияния на консолидированную финансовую отчетность Группы в связи с краткосрочным характером большинства инструментов, срок действия которых истекает до момента вступления в силу переходных требований.

Оценка финансовых инструментов основана на применимых безрисковых процентных ставках. Группа ожидает, что изменение соответствующих допущений при оценке не приведет к существенному влиянию на консолидированный отчет о прибылях и убытках.

## 58. НОВЫЕ СТАНДАРТЫ

Группа не применяла досрочно следующие выпущенные новые стандарты и интерпретации, обязательные к применению в отношении годовых отчетных периодов, начинающихся 1 января 2022 года или после этой даты:

**МСФО (IFRS) 17 «Договоры страхования»** был выпущен в мае 2017 года и обязателен для применения в отношении годовых отчетных периодов, начинающихся 1 января 2023 года или после этой даты.

МСФО (IFRS) 17 заменяет МСФО (IFRS) 4 «Договоры страхования».

МСФО (IFRS) 17 рассматривает вопросы признания и оценки, представления и раскрытия информации о договорах страхования и применяется ко всем видам страховых договоров, независимо от типа предприятий, заключивших их, а также к определенным гарантиям и финансовым инструментам, содержащим признаки дискреционного участия.

МСФО (IFRS) 17 предлагает единую модель учета страховых договоров. Описывающую все применимые учетные аспекты. Общую модель учета дополняют следующие положения:

- специфическое руководство по применению для соглашений с признаками дискреционного участия (метод вариативных комиссий);
- упрощенный подход (метод распределения премии), относящийся преимущественно к краткосрочным соглашениям.

Стандарт содержит особые указания по оценке и раскрытию страховых договоров с условиями дискреционного участия.

Группа в настоящее время анализирует вероятное влияние МСФО (IFRS) 17 на свою финансовую отчетность применительно к деятельности негосударственных пенсионных фондов, входящих в состав Группы.

## 58. НОВЫЕ СТАНДАРТЫ (ПРОДОЛЖЕНИЕ)

**Поправка к МСФО (IFRS) 9 «Финансовые инструменты» – Тест комиссий «10 процентов» для прекращения признания финансового обязательства** уточняет определение комиссий, которые организация принимает в расчет, оценивая отличаются ли существенно условия нового или модифицированного финансового обязательства от условий первоначального финансового обязательства.

Комиссии, рассматриваемые в указанной поправке, включают только платежи между заемщиком и кредитором, включая суммы, полученные или уплаченные кредитором или заемщиком от имени третьих лиц.

Применение поправки требуется для финансовых обязательств, которые будут модифицированы или обменены на другие в годовых отчетных периодах, начинающихся с даты первого применения организацией данной поправки.

Поправка обязательна для применения в отношении годовых периодов, начинающихся 1 января 2022 года или после этой даты.

Группа планирует применить поправку к финансовым обязательствам, которые будут модифицированы или обменены на другие в годовых отчетных периодах, начинающихся с даты обязательного применения поправки и не ожидает существенного влияния поправки на свою на консолидированную финансовую отчетность.

Если иное не указано выше, новые стандарты и интерпретации не окажут существенного влияния на консолидированную финансовую отчетность Группы.

## 59. ИЗМЕНЕНИЕ В ПРЕДСТАВЛЕНИИ

С 31 декабря 2021 года Группа изменила представление выручки за вычетом расходов от операционной аренды и выручки за вычетом расходов от деятельности негосударственного пенсионного фонда, отражавшихся ранее в отдельных разделах отчета о прибылях. Перечисленные позиции включены в раздел «Прочие непроцентные доходы от финансовой деятельности».

Кроме того, с 30 сентября 2021 года Группа объединила в отдельные строки отчета о прибылях и убытках доходы за вычетом расходов по операциям

с финансовыми инструментами, переоцениваемыми по справедливой стоимости через прибыль или убыток или через прочий совокупный доход, и доходы, отличные от процентных, по операциям с финансовыми инструментами, учитываемыми по амортизированной стоимости.

Руководство Группы полагает, что перечисленные выше изменения приведут к более удобному представлению консолидированного отчета о прибылях и убытках.

Сравнительные данные за год, закончившийся 31 декабря 2020 года, были скорректированы в соответствии с новым представлением. Влияние изменения в представлении представлено ниже:

	До переклассификации	Переклассификация	После переклассификации
<b>Консолидированный отчет о прибылях и убытках</b>			
(Расходы за вычетом доходов) / доходы за вычетом расходов от продажи кредитов, переоцениваемых по справедливой стоимости через прибыль или убыток	(3,1)	3,1	–
Доходы за вычетом расходов по операциям с финансовыми инструментами, переоцениваемыми по справедливой стоимости через прибыль или убыток	32,8	(32,8)	–
Доходы за вычетом расходов от продажи финансовых активов, переоцениваемых по справедливой стоимости через прочий совокупный доход	0,8	(0,8)	–
Доходы за вычетом расходов по операциям с финансовыми инструментами, переоцениваемыми по справедливой стоимости через прибыль или убыток или через прочий совокупный доход	–	30,5	30,5
Доходы за вычетом расходов от выбытия финансовых активов, учитываемых по амортизированной стоимости	1,4	(1,4)	–
Прочие доходы за вычетом расходов по операциям с финансовыми инструментами, учитываемыми по амортизированной стоимости	0,7	(0,7)	–
Расходы за вычетом доходов от прекращения обязательств	(0,2)	0,2	–
Доходы, отличные от процентных, по операциям с финансовыми инструментами, учитываемыми по амортизированной стоимости	–	1,9	1,9
Непроцентные доходы	48,3	(48,3)	–
Прочие непроцентные доходы от финансовой деятельности	–	45,4	45,4
Выручка за вычетом расходов от операционной аренды	13,0	(13,0)	–
Выручка за вычетом расходов от деятельности негосударственного пенсионного фонда	(15,9)	15,9	–