

Бухгалтерский баланс
на 31 декабря 20 21 г.

Форма по ОКУД _____
Дата (число, месяц, год) _____

Публичное акционерное общество "Нижегородский
Организация телевизионный завод им.В.И.Ленина по ОКПО _____
Идентификационный номер налогоплательщика _____ ИНН _____
Вид экономической деятельности _____ по _____
Производство радиолокационной, радионавигационной аппаратуры и радиоаппаратуры дистанционного управления ОКВЭД 2 _____

Организационно-правовая форма/форма собственности _____
Публичные акционерные общества / Частная собственность по ОКОПФ/ОКФС _____
Единица измерения: тыс. руб. _____ по ОКЕИ _____

Местонахождение (адрес) 603009, Нижегородская область, г. Нижний Новгород, пр. Гагарина, д.37

Бухгалтерская отчетность подлежит обязательному аудиту ДА НЕТ
Наименование аудиторской организации/фамилия, имя, отчество (при наличии) индивидуального аудитора ООО "Кроу Русаудит"

Коды		
0710001		
31	12	2021
07503566		
5261001745		
26.51.2		
12247	16	
384		

Идентификационный номер налогоплательщика _____
аудиторской организации/индивидуального аудитора _____
Основной государственный регистрационный номер аудиторской организации/индивидуального аудитора _____

ИНН _____
ОГРН/ОГРНИП _____

7716044594
1037700117949

Пояснения	Наименование показателя	Код	На 31 декабря 20 21 г.	На 31 декабря 20 20 г.	На 31 декабря 20 19 г.
	АКТИВ				
	I. ВНЕОБОРОТНЫЕ АКТИВЫ				
	Нематериальные активы	1110	-	-	-
	Результаты исследований и разработок	1120	-	-	-
	Нематериальные поисковые активы	1130	-	-	-
	Материальные поисковые активы	1140	-	-	-
5.3	Основные средства	1150	817 932	841 731	909 510
	Доходные вложения в материальные ценности	1160	-	-	-
5.4	Финансовые вложения	1170	633 263	778 147	99 347
	Отложенные налоговые активы	1180	20 321	30 156	199 077
5.3,8.2	Прочие внеоборотные активы	1190	16 617	63 322	17 463
	Итого по разделу I	1100	1 488 133	1 713 356	1 225 397
	II. ОБОРОТНЫЕ АКТИВЫ				
5.5	Запасы	1210	2 896 184	2 710 596	2 095 518
	Налог на добавленную стоимость по приобретенным ценностям	1220	146	2 409	1 850
5.6	Дебиторская задолженность	1230	3 575 402	4 368 562	4 027 177
5.4	Финансовые вложения (за исключением денежных эквивалентов)	1240	118 310	121 200	63 710
5.7	Денежные средства и денежные эквиваленты	1250	628 967	2 787 901	945 170
8.1	Прочие оборотные активы	1260	454 675	710 757	308 214
	Итого по разделу II	1200	7 673 684	10 701 425	7 441 639
	БАЛАНС	1600	9 161 817	12 414 781	8 667 036

Пояснения	Наименование показателя	Код	На 31 декабря 20 21 г.	На 31 декабря 20 20 г.	На 31 декабря 20 19 г.
	ПАССИВ				
	III. КАПИТАЛ И РЕЗЕРВЫ				
	Уставный капитал (складочный капитал, уставный фонд, вклады товарищей)	1310	62 396	62 396	62 396
	Собственные акции, выкупленные у акционеров	1320	(-)	(-)	(-)
	Переоценка внеоборотных активов	1340	94 025	94 156	94 882
	Добавочный капитал (без переоценки)	1350	-	-	-
	Резервный капитал	1360	3 120	3 120	3 120
	Нераспределенная прибыль (непокрытый убыток)	1370	5 128 934	4 745 521	3 614 283
	Итого по разделу III	1300	5 288 475	4 905 193	3 774 681
	IV. ДОЛГОСРОЧНЫЕ ОБЯЗАТЕЛЬСТВА				
5.8	Заемные средства	1410	-	514 100	-
	Отложенные налоговые обязательства	1420	28 929	79 786	81 300
	Оценочные обязательства	1430	-	-	-
5.6	Прочие обязательства	1450	-	-	184 244
	Итого по разделу IV	1400	28 929	593 886	265 544
	V. КРАТКОСРОЧНЫЕ ОБЯЗАТЕЛЬСТВА				
5.8	Заемные средства	1510	-	633 515	606 319
5.6	Кредиторская задолженность	1520	3 582 778	5 927 251	2 923 019
	Доходы будущих периодов	1530	-	-	-
5.9	Оценочные обязательства	1540	89 249	84 645	917 769
8.3	Прочие обязательства	1550	172 386	270 291	179 704
	Итого по разделу V	1500	3 844 413	6 915 702	4 626 811
	БАЛАНС	1700	9 161 817	12 414 781	8 667 036

Руководитель

(подпись)

С.Б.Самойлов

(расшифровка подписи)

" 11 "

февраля

20 22 г.



Отчет о финансовых результатах
за Январь-Декабрь 2021 г.

Дата (число, месяц, год)
Форма по ОКУД

Коды		
0710002		
31	12	2021
07503566		
5261001745		
26.51.2		
12247	16	
384		

Публичное акционерное общество "Нижегородский
телевизионный завод им.В.И.Ленина" по ОКПО
Идентификационный номер налогоплательщика ИНН
Вид экономической деятельности Производство радиолокационной, радионавигационной аппаратуры и радиоаппаратуры дистанционного управления по
ОКВЭД 2
Организационно-правовая форма/форма собственности Публичные акционерные общества / Частная собственность по ОКОПФ/ОКФС
Единица измерения: тыс. руб. по ОКЕИ

Пояснения	Наименование показателя	Код	За январь-декабрь 20 <u>21</u> г.	За январь-декабрь 20 <u>20</u> г.
	Выручка	2110	11 331 373	10 189 296
8.4	Себестоимость продаж	2120	(8 829 724)	(8 101 854)
	Валовая прибыль (убыток)	2100	2 501 649	2 087 442
8.4	Коммерческие расходы	2210	(571 330)	(523 579)
8.4	Управленческие расходы	2220	(721 430)	(-)
	Прибыль (убыток) от продаж	2200	1 208 889	1 563 863
	Доходы от участия в других организациях	2310	-	-
8.5	Проценты к получению	2320	130 000	143 854
	Проценты к уплате	2330	(17 125)	(34 722)
8.6	Прочие доходы	2340	179 163	311 324
8.6	Прочие расходы	2350	(173 370)	(129 369)
	Прибыль (убыток) до налогообложения	2300	1 327 557	1 854 950
7	Налог на прибыль	2410	(294 297)	(402 661)
	в т.ч.			
	текущий налог на прибыль	2411	(335 313)	(235 234)
	отложенный налог на прибыль	2412	41 016	(167 427)
	Прочее	2460	(-)	18
	Чистая прибыль (убыток)	2400	1 033 260	1 452 307

Форма 0710002 с. 2

Пояснения	Наименование показателя	Код	За январь-декабрь 20 <u>21</u> г.	За январь-декабрь 20 <u>20</u> г.
	Результат от переоценки внеоборотных активов, не включаемый в чистую прибыль (убыток) периода	2510	-	-
	Результат от прочих операций, не включаемый в чистую прибыль (убыток) периода	2520	-	-
	Налог на прибыль от операций, результат которых не включается в чистую прибыль (убыток) периода	2530	-	-
	Совокупный финансовый результат периода	2500	1 033 260	1 452 307
	Справочно			
	Базовая прибыль (убыток) на акцию	2900	0,17	0,23
	Разводненная прибыль (убыток) на акцию	2910	-	-

Руководитель
(подпись)
" 11 " февраля 2022 г.

С.Б.Самойлов
(расшифровка подписи)

Отчет об изменении капитала за 20 21 г.

Форма по ОКУД
Дата (число, месяц, год)

Коды		
0710003		
31	12	2021
07503566		
5261001745		
26.51.2		
12247		
384	16	

Организация Публичное акционерное общество "Нижегородский телевизионный завод им. В.И.Ленина" по ОКПО
 Идентификационный номер налогоплательщика _____ по ОКТО
 Вид экономической деятельности Производство радиолокационной, радионавигационной аппаратуры и радиоаппаратуры дистанционного управления ИНН _____
 Организационно-правовая форма/форма собственности _____ по ОКВЭД 2
 Публичные акционерные общества/Частная собственность _____ по ОКПФ/ОКФС
 Единица измерения: тыс. руб. _____ по ОКЕИ

1. Движение капитала

Наименование показателя	Код	Уставный капитал	Собственные акции, выкупленные у акционеров	Добавочный капитал	Резервный капитал	Нераспределенная прибыль (непокрытый убыток)	Итого
Величина капитала на 31 декабря 2019г.	3100	62 396	(- -)	94 882	3 120	3 614 283	3 774 681
Увеличение капитала - всего:	3210	-	-	-	-	1 461 209	1 461 209
в том числе:							
чистая прибыль	3211	X	X	X	X	1 452 307	1 452 307
переоценка имущества	3212	X	X	-	X	-	-
доходы, относящиеся непосредственно на увеличение капитала	3213	X	-	-	X	-	-
дополнительный выпуск акций	3214	-	-	-	-	X	-
увеличение номинальной стоимости акций	3215	-	-	-	X	-	-
реорганизация юридического лица	3216	-	-	-	-	-	-
сумма объявленных и невостребованных дивидендов	3217	-	-	-	-	8 902	8 902

Приложение № 2
 к Приказу Министерства финансов
 Российской Федерации
 от 02.07.2010 № 66н
 (в ред. Приказов Минфина России
 от 05.10.2011 № 124н,
 от 06.04.2015 № 57н,
 от 06.03.2018 № 41н)

Наименование показателя	Код	Уставный капитал	Собственные акции, выкупленные у акционеров	Добавочный капитал	Резервный капитал	Нераспределенная прибыль (непокрытый убыток)	Итого
Уменьшение капитала - всего:	3220	(- -)	-	(- -)	(- -)	(330 697)	(330 697)
в том числе:							
убыток	3221	x	x	x	x	(- -)	(- -)
переоценка имущества	3222	x	x	(- -)	x	(- -)	(- -)
расходы, относящиеся непосредственно на уменьшение капитала	3223	x	x	(- -)	x	(- -)	(- -)
уменьшение номинальной стоимости акций	3224	(- -)	-	(- -)	x	(- -)	(- -)
уменьшение количества акций	3225	(- -)	-	(- -)	x	(- -)	(- -)
реорганизация юридического лица	3226	-	-	(- -)	x	(- -)	(- -)
дивиденды	3227	x	x	x	x	(330 697)	(330 697)
Изменение добавочного капитала	3230	x	x	(726)	-	726	x
Изменение резервного капитала	3240	x	x	x	-	-	x
Величина капитала на 31 декабря 2020 г.	3200	62 396	(- -)	94 156	3 120	4 745 521	4 905 193
<u>За 20 21 г.</u>							
Увеличение капитала - всего:	3310	-	-	-	-	1 044 675	1 044 675
в том числе:							
чистая прибыль	3311	x	x	x	x	1 033 260	1 033 260
переоценка имущества	3312	x	x	-	x	-	-
доходы, относящиеся непосредственно на увеличение капитала	3313	x	-	-	x	-	-
дополнительный выпуск акций	3314	-	-	-	x	x	-
увеличение номинальной стоимости акций	3315	-	-	-	x	-	x
реорганизация юридического лица	3316	-	-	-	-	-	-
сумма объявленных и невостребованных дивидендов	3317	-	-	-	-	11 415	11 415
Уменьшение капитала - всего:	3320	(- -)	-	(- -)	(- -)	(661 393)	(661 393)
в том числе:							
убыток	3321	x	x	x	x	(- -)	(- -)
переоценка имущества	3322	x	x	(- -)	x	(- -)	(- -)
расходы, относящиеся непосредственно на уменьшение капитала	3323	x	x	(- -)	x	(- -)	(- -)
уменьшение номинальной стоимости акций	3324	(- -)	-	(- -)	x	(- -)	(- -)
уменьшение количества акций	3325	(- -)	-	(- -)	x	(- -)	(- -)
реорганизация юридического лица	3326	-	-	(- -)	-	(- -)	(- -)
дивиденды	3327	x	x	x	x	(661 393)	(661 393)
Изменение добавочного капитала	3330	x	x	(131)	-	131	x
Изменение резервного капитала	3340	x	x	x	-	-	x
Величина капитала на 31 декабря 2021	3300	62 396	(- -)	94 025	3 120	5 128 934	5 288 475


2. Корректировки в связи с изменением учетной политики и исправлением ошибок

Форма 0710023 с. 3


Наименование показателя	Код	На 31 декабря 20 19 г.	Изменения капитала за 20 20 г.		На 31 декабря 20 21 г.
			за счет чистой прибыли (убытка)	за счет иных факторов	
Капитал - всего					
До корректировок	3400	-	-	-	-
корректировка в связи с:					
изменением учетной политики	3410	-	-	-	-
исправлением ошибок	3420	-	-	-	-
после корректировок	3500	-	-	-	-
в том числе:					
нераспределенная прибыль (непокрытый убыток):					
До корректировок	3401	-	-	-	-
корректировка в связи с:					
изменением учетной политики	3411	-	-	-	-
исправлением ошибок	3421	-	-	-	-
после корректировок	3501	-	-	-	-
Другие статьи капитала, по которым осуществлены корректировки: (по статьям)					
До корректировок	3402	-	-	-	-
корректировка в связи с:					
изменением учетной политики	3412	-	-	-	-
исправлением ошибок	3422	-	-	-	-
после корректировок	3502	-	-	-	-

3. Чистые активы

Наименование показателя	Код	На 31 декабря 20 21 г.	На 31 декабря 20 20 г.	На 31 декабря 20 19 г.
Чистые активы	3600	5 288 475	4 905 193	3 774 681



С.Б.Самойлов
(расшифровка подписи)



11 " февраля 20 22 г.

**Отчет о движении денежных средств
2021**

		Коды		
		0710004		
Дата (число, месяц, год)		31	12	2021
Форма по ОКУД		0710004		
Публичное акционерное общество "Нижегородский Организация телевизионный завод им.В.И.Ленина"	по ОКПО	07503566		
Идентификационный номер налогоплательщика	ИНН	5261001745		
Вид экономической деятельности Производство радиолокационной, радионавигационной аппаратуры и радиоаппаратуры дистанционного управления	по ОКВЭД 2	26.51.2		
Организационно-правовая форма/форма собственности Публичные акционерные общества/ Частная собственность	по ОКОПФ/ОКФС	12247	16	
Единица измерения: тыс. руб.	по ОКЕИ	384		

Наименование показателя	Код	За 2021	За 2020
Денежные потоки от текущих операций			
Поступления - всего	4110	10 083 944	11 947 750
в том числе:			
от продажи продукции, товаров, работ и услуг	4111	9 930 409	11 813 472
арендных платежей, лицензионных платежей, роялти, комиссионных и иных аналогичных платежей	4112	1 629	1 521
от перепродажи финансовых вложений	4113	-	-
прочие поступления	4119	151 906	132 757
Платежи - всего	4120	(10 598 245)	(9 553 860)
в том числе:			
поставщикам (подрядчикам) за сырье, материалы, работы, услуги	4121	(5 891 088)	(5 648 119)
в связи с оплатой труда работников	4122	(2 996 904)	(2 423 129)
процентов по долговым обязательствам	4123	(18 051)	(34 722)
налога на прибыль организаций	4124	(495 407)	(531 477)
иные налоги и сборы	4125	(8 567)	(9 160)
взносы в государственные внебюджетные фонды	4126	(867 822)	(702 124)
прочие платежи	4129	(320 406)	(205 129)
Сальдо денежных потоков от текущих операций	4100	(514 301)	2 393 890

Наименование показателя	Код	За 2021	За 2020
Денежные потоки от инвестиционных операций			
Поступления - всего	4210	12 359	29 455
в том числе:			
от продажи внеоборотных активов (кроме финансовых вложений)	4211	1 067	488
от продажи акций других организаций (долей участия)	4212	-	-
от возврата предоставленных займов, от продажи долговых ценных бумаг (прав требования денежных средств к другим лицам)	4213	-	26 000
дивидендов, процентов по долговым финансовым вложениям и аналогичных поступлений от долевого участия в других организациях	4214	11 292	2 967
прочие поступления	4219	-	-
Платежи - всего	4220	(136 756)	(894 358)
в том числе:			
в связи с приобретением, созданием, модернизацией, реконструкцией и подготовкой к использованию внеоборотных активов	4221	(74 456)	(94 358)
в связи с приобретением акций других организаций (долей участия)	4222	(-)	(-)
в связи с приобретением долговых ценных бумаг (прав требования денежных средств к другим лицам), предоставление займов другим лицам	4223	(62 300)	(800 000)
процентов по долговым обязательствам, включаемым в стоимость инвестиционного актива	4224	(-)	(-)
прочие платежи	4229	(-)	(-)
Сальдо денежных потоков от инвестиционных операций	4200	(124 397)	(864 903)
Денежные потоки от финансовых операций			
Поступления - всего	4310	25 617	1 309 485
в том числе:			
получение кредитов и займов	4311	25 617	1 309 485
денежных вкладов собственников (участников)	4312	-	-
от выпуска акций, увеличения долей участия	4313	-	-
от выпуска облигаций, векселей и других долговых ценных бумаг и др.	4314	-	-
прочие поступления	4319	-	-

Наименование показателя	Код	За 2021	За 2020
Платежи - всего	4320	(1 550 442)	(1 046 340)
в том числе:			
собственникам (участникам) в связи с выкупом у них акций (долей участия) организации или их выходом из состава участников	4321	(-)	(-)
на уплату дивидендов и иных платежей по распределению прибыли в пользу собственников (участников)	4322	(378 136)	(277 077)
в связи с погашением (выкупом) векселей и других долговых ценных бумаг, возврат кредитов и займов	4323	(1 172 306)	(768 189)
прочие платежи	4329	(-)	(1 074)
Сальдо денежных потоков от финансовых операций	4300	(1 524 825)	263 145
Сальдо денежных потоков за отчетный период	4400	(2 163 523)	1 792 132
Остаток денежных средств и денежных эквивалентов на начало отчетного периода	4450	2 787 901	945 170
Остаток денежных средств и денежных эквивалентов на конец отчетного периода	4500	628 967	2 787 901
Величина влияния изменений курса иностранной валюты по отношению к рублю	4490	4 589	50 599



Руководитель

(подпись)

С.Б.Самойлов

(расшифровка подписи)

11

февраля

20 22 г.

ПУБЛИЧНОЕ АКЦИОНЕРНОЕ ОБЩЕСТВО «НИЖЕГОРОДСКИЙ ТЕЛЕВИЗИОННЫЙ ЗАВОД ИМ. В.И. ЛЕНИНА»

Аудиторское заключение независимого аудитора о бухгалтерской (финансовой) отчетности за 2021 год

Сведения об аудируемом лице

Наименование: Публичное акционерное общество «Нижегородский телевизионный завод им. В.И. Ленина».

Основной государственный регистрационный номер: 1025203563879.

Место нахождения: 603009, Нижегородская область, г. Нижний Новгород, пр. Гагарина, д. 37.

Сведения об аудиторе

Наименование: ООО «Кроу Русаудит».

Основной государственный регистрационный номер: 1037700117949.

Место нахождения: 127015, г. Москва, вн. тер. г. муниципальный округ Бутырский, ул. Новодмитровская, д. 2Б, помещение III.

Телефон: (495) 783-88-00.

Факс: (495) 783-88-94.

Член Саморегулируемой организации аудиторов Ассоциации «Содружество», ОГРН 11606048583.

Аудиторское заключение независимого аудитора

Акционерам Публичного акционерного общества «Нижегородский телевизионный завод им. В.И. Ленина»

Мнение

Мы провели аудит бухгалтерской (финансовой) отчетности Публичного акционерного общества «Нижегородский телевизионный завод им. В.И. Ленина» (далее – Общество), состоящей из бухгалтерского баланса по состоянию на 31 декабря 2021 года, отчета о финансовых результатах, приложений к бухгалтерскому балансу и отчету о финансовых результатах, в том числе отчета об изменениях капитала и отчета о движении денежных средств за год, закончившийся 31 декабря 2021 года, пояснений к бухгалтерскому балансу и отчету о финансовых результатах, включая краткий обзор основных положений учетной политики.

По нашему мнению, прилагаемая бухгалтерская (финансовая) отчетность отражает достоверно во всех существенных отношениях финансовое положение Общества по состоянию на 31 декабря 2021 года, финансовые результаты его деятельности и движение денежных средств за год, закончившийся на указанную дату, в соответствии с правилами составления бухгалтерской (финансовой) отчетности, установленными в Российской Федерации.

Основание для выражения мнения

Мы провели аудит в соответствии с Международными стандартами аудита (МСА). Наша ответственность в соответствии с этими стандартами описана в разделе «Ответственность аудитора за аудит бухгалтерской (финансовой) отчетности» настоящего заключения. Мы независимы по отношению к Обществу в соответствии с Правилами независимости аудиторов и аудиторских организаций и Кодексом профессиональной этики аудиторов, соответствующими Международному кодексу этики профессиональных бухгалтеров (включая международные стандарты независимости), разработанному Советом по международным стандартам этики для профессиональных бухгалтеров, и нами выполнены прочие обязанности в соответствии с этими требованиями. Мы полагаем, что полученные нами аудиторские доказательства являются достаточными и надлежащими, чтобы служить основанием для выражения нашего мнения.

Ключевые вопросы аудита

Мы определили, что отсутствуют ключевые вопросы аудита, о которых необходимо сообщить в нашем заключении.

Ответственность руководства и лиц, отвечающих за корпоративное управление, за бухгалтерскую (финансовую) отчетность

Руководство несет ответственность за подготовку и достоверное представление указанной бухгалтерской (финансовой) отчетности в соответствии с правилами составления бухгалтерской (финансовой) отчетности, установленными в Российской Федерации, и за систему внутреннего контроля, которую руководство считает необходимой для подготовки бухгалтерской (финансовой) отчетности, не содержащей существенных искажений вследствие недобросовестных действий или ошибок.

При подготовке бухгалтерской (финансовой) отчетности руководство несет ответственность за оценку способности Общества продолжать непрерывно свою деятельность, за раскрытие в соответствующих случаях сведений, относящихся к непрерывности деятельности, и за составление отчетности на основе допущения о непрерывности деятельности, за исключением случаев, когда руководство намеревается ликвидировать Общество, прекратить его деятельность или когда у него отсутствует какая-либо иная реальная альтернатива, кроме ликвидации или прекращения деятельности.

Лица, отвечающие за корпоративное управление, несут ответственность за надзор за подготовкой бухгалтерской (финансовой) отчетности Общества.

Ответственность аудитора за аудит бухгалтерской (финансовой) отчетности

Наша цель состоит в получении разумной уверенности в том, что бухгалтерская (финансовая) отчетность не содержит существенных искажений вследствие недобросовестных действий или ошибок, и в составлении аудиторского заключения, содержащего наше мнение. Разумная уверенность представляет собой высокую степень уверенности, но не является гарантией того, что аудит, проведенный в соответствии с МСА, всегда выявляет существенные искажения при их наличии. Искажения могут быть результатом недобросовестных действий или ошибок и считаются существенными, если можно обоснованно предположить, что в отдельности или в совокупности они могут повлиять на экономические решения пользователей, принимаемые на основе этой бухгалтерской (финансовой) отчетности.

В рамках аудита, проводимого в соответствии с МСА, мы применяем профессиональное суждение и сохраняем профессиональный скептицизм на протяжении всего аудита. Кроме того, мы выполняем следующее:

а) выявляем и оцениваем риски существенного искажения бухгалтерской (финансовой) отчетности вследствие недобросовестных действий или ошибок; разрабатываем и проводим аудиторские процедуры в ответ на эти риски; получаем аудиторские доказательства, являющиеся достаточными и надлежащими, чтобы служить основанием для выражения нашего мнения. Риск необнаружения существенного искажения в результате недобросовестных действий выше, чем риск необнаружения существенного искажения в результате ошибки, так как недобросовестные действия могут включать сговор, подлог, умышленный пропуск, искаженное представление информации или действия в обход системы внутреннего контроля;

б) получаем понимание системы внутреннего контроля, имеющей значение для аудита, с целью разработки аудиторских процедур, соответствующих обстоятельствам, но не с целью выражения мнения об эффективности системы внутреннего контроля Общества;

в) оцениваем надлежащий характер применяемой учетной политики и обоснованность оценочных значений, рассчитанных руководством, и соответствующего раскрытия информации;

г) делаем вывод о правомерности применения руководством допущения непрерывности деятельности, а на основании полученных аудиторских доказательств – вывод о том, имеется ли существенная неопределенность в связи с событиями или условиями, в результате которых могут возникнуть значительные сомнения в способности Общества продолжать непрерывно свою деятельность. Если мы приходим к выводу о наличии существенной неопределенности, мы должны привлечь внимание в нашем аудиторском заключении к соответствующему раскрытию информации в бухгалтерской (финансовой) отчетности или, если такое раскрытие информации является ненадлежащим, модифицировать наше мнение. Наши выводы основаны на аудиторских доказательствах, полученных до даты нашего аудиторского заключения. Однако будущие события или условия могут привести к тому, что Общество утратит способность продолжать непрерывно свою деятельность;

д) проводим оценку представления бухгалтерской (финансовой) отчетности в целом, ее структуры и содержания, включая раскрытие информации, а также того, представляет ли бухгалтерская (финансовая) отчетность лежащие в ее основе операции и события так, чтобы было обеспечено их достоверное представление.

Мы осуществляем информационное взаимодействие с лицами, отвечающими за корпоративное управление, доводя до их сведения, помимо прочего, информацию о запланированном объеме и сроках аудита, а также о существенных замечаниях по результатам аудита, в том числе о значительных недостатках системы внутреннего контроля, которые мы выявляем в процессе аудита.

Мы также предоставляем лицам, отвечающим за корпоративное управление, заявление о том, что мы соблюдали все соответствующие этические требования в отношении независимости и информировали этих лиц обо всех взаимоотношениях и прочих вопросах, которые можно обоснованно считать оказывающими влияние на независимость аудитора, а в необходимых случаях – о соответствующих мерах предосторожности.

Из тех вопросов, которые мы довели до сведения лиц, отвечающих за корпоративное управление, мы определяем вопросы, которые были наиболее значимыми для аудита бухгалтерской (финансовой) отчетности за текущий период и, следовательно, являются ключевыми вопросами аудита. Мы описываем эти вопросы в нашем аудиторском заключении, кроме случаев, когда публичное раскрытие информации об этих вопросах запрещено законом или нормативным актом или когда в крайне редких случаях мы приходим к выводу о том, что информация о каком-либо вопросе не должна быть сообщена в нашем

заключении, так как можно обоснованно предположить, что отрицательные последствия сообщения такой информации превысят общественно значимую пользу от ее сообщения.



Л.Н.Цветкова,
Действующая от имени аудиторской организации
на основании доверенности № 60-17/22-8 от 10 января 2022 года,
руководитель аудита, по результатам которого составлено аудиторское заключение
(доверенность № 15-17/22-8 10 января 2022 года)
ОРНЗ 21606036377

Аудиторская организация

Общество с ограниченной ответственностью «Кроу СиАрЭс Русаудит»
127015, г. Москва, вн. тер. г. муниципальный округ Бутырский,
ул. Новодмитровская, д. 2Б, помещение III
ОРНЗ 11606048583

"28" февраля 2022 года

**Публичное акционерное общество
Нижегородский телевизионный завод
им. В.И.Ленина
(ПАО «НИТЕЛ»)**

**ПОЯСНЕНИЯ
К БУХГАЛТЕРСКОМУ БАЛАНСУ И
ОТЧЕТУ О ФИНАНСОВЫХ РЕЗУЛЬТАТАХ
за 2021 год**

г.Н.Новгород

Содержание пояснений

	стр.
1. Краткая характеристика деятельности.....	3
2. Среднесписочная численность персонала.....	4
3. Уставный капитал.....	4
4. Законодательные и нормативные акты, используемые при формировании бухгалтерской отчетности.....	5
5. Информация об отдельных активах и обязательствах.....	7
6. Информация о связанных сторонах.....	20
7. Налог на прибыль.....	24
8. Прочие сведения.....	26

1. Краткая характеристика деятельности

Публичное акционерное общество «Нижегородский телевизионный завод им. В.И.Ленина» (далее по тексту ПАО «НИТЕЛ») зарегистрировано распоряжением Главы администрации Приокского района №440-Р от 29.10.92г., регистрационный номер 858, свидетельство о постановке на учет №16146, серия НРП-НН, выданное инспекцией МНС России по Приокскому району г. Н.Новгорода от 27.09.02г. основной государственный регистрационный номер 1025203563879.

Реквизиты

ИНН: 5261001745, КПП:526101001

ОКПО: 07503566,

ОКВЭД: 26.51.2 — Производство радиолокационной, радионавигационной аппаратуры и радиоаппаратуры дистанционного управления,

Место нахождения:603009, Нижегородская область, г. Нижний Новгород, пр. Гагарина, д. 37.

ПАО «НИТЕЛ» в отчетный период не имело филиалов и представительств.

Информация об органах управления Общества

Органы управления	Состав
Высший орган – Общее собрание акционеров	Физические и юридические лица
Совет директоров	Гапонов М.В. Голубева В.А. Литвак А.Г. Рыбушкин С.О. Самойлов С.Б. Цыбанев В.Н.
Единоличный исполнительный орган - Генеральный директор	Самойлов С.Б.

Единоличным исполнительным органом ПАО является генеральный директор. Решением Совета директоров от 31.10.2003 генеральным директором ПАО «НИТЕЛ» назначен Самойлов Сергей Борисович (Решением Совета директоров от 25.10.2018 переизбран на новый срок).

В Пояснениях все суммы отражены в тысячах рублей, если не указано иное.

2. Среднесписочная численность персонала

Показатель	2021г.	2020г.	чел.
			Изменение
Среднесписочная численность	2 747	2 782	(35)
Численность персонала на 31 декабря	2 742	2 772	(30)

3. Уставный капитал общества

Уставный капитал ПАО «НИТЕЛ» равен 62 396 тыс. рублей.

Вид акций – обыкновенные.

Номинальная стоимость акции - 10 руб.

Количество акций – 6 239 560 штук.

3.1. Общие сведения о реестре акционеров ПАО «НИТЕЛ»

Категория	Количество зарегистрированных в реестре лиц (л/счета, на которых имеются ценные бумаги)		% от общего количества акций	
	На 31.12.2021	На 31.12.2020	На 31.12.2021	На 31.12.2020
Физические лица	8 833	8 837	93,35	98,91
Юридические лица	3	3	0,32	0,32
Номинальный держатель	1	1	6,33	0,77
Итого	8 837	8 841	100	100

Бенефициарным владельцем является Гапонов Михаил Викторович.

15 апреля 2021 года состоялось годовое общее собрание акционеров по итогам работы за 2020 финансовый год.

Решением собрания утвержден годовой бухгалтерский отчет, распределена чистая прибыль отчетного периода в сумме 1 452 307 тыс. руб.:

- на развитие предприятия - 790 914 тыс. руб.;
- на выплату годовых дивидендов - 661 393 тыс. руб.

В течение 2021 года в состав нераспределенной прибыли были восстановлены дивиденды, не востребованные в течение срока исковой давности, в сумме 11 415 тыс. руб. (в 2020 году – 8 902 тыс. руб.).

3.2. Базовая прибыль

Базовая прибыль на акцию определена путем деления полученной чистой прибыли за 2021г. в сумме 1 033 260 тыс. руб. на количество акций 6 239 560 шт. и составляет 165,60 руб. (за 2020г. составляет 232,76 руб.).

4. Законодательные и нормативные акты, используемые при формировании бухгалтерской отчетности

Бухгалтерская отчетность сформирована исходя из действующих в Российской Федерации правил бухгалтерского учета и отчетности, на основании Федерального закона «О бухгалтерском учете» от 06.12.2011 №402-ФЗ, Положения по ведению бухгалтерского учета и бухгалтерской отчетности в Российской Федерации, утвержденного Министерством финансов Российской Федерации от 29.07.1998 № 34н, а также иных нормативных актов, входящих в систему регулирования бухгалтерского учета и отчетности организаций в Российской Федерации.

4.1. Существенные способы ведения бухгалтерского учета, утвержденные учетной политикой

1. Предприятие применяло линейный способ начисления амортизации по всем объектам основных средств.
2. Срок полезного использования объектов основных средств определялся на основании Классификации ОС, включаемых в амортизационные группы.

Группа ОС	Срок полезного использования, мес.
Вычислительная техника	36
Производственный инвентарь	60
Транспортные средства	84
Машины и оборудование	85-240
Передаточные устройства	241
Сооружения	360
Здания	Свыше 360

3. Материально-производственные запасы оценивались в сумме фактических затрат на приобретение. Способ оценки материально – производственных запасов при выбытии – по средней себестоимости.
4. Готовая продукция учитывалась по фактической себестоимости.
5. Незавершенное производство оценивалось по фактически произведенным затратам на производство.
6. Финансовые вложения оценивались в сумме фактических затрат на приобретение. Способ оценки при выбытии финансовых вложений – по стоимости единицы.
7. Для определения доходов и расходов применялся метод начисления.
8. Порядок учета доходов осуществлялся в соответствии с требованиями ПБУ 9/99 «Доходы организации».
9. Порядок учета расходов осуществлялся в соответствии с требованиями ПБУ 10/99 «Расходы организации».
10. Величина текущего налога на прибыль определялась на основе данных сформированных в бухгалтерском учете в соответствии с п.20 и 21 ПБУ 18/02 «Учет расчетов по налогу на прибыль организации». Информация о постоянных и временных разницах формировалась в бухгалтерском учете на основании первичных учетных документов непосредственно по счетам бухгалтерского учета.
11. Существенной признавались суммы, которые оказывали существенное влияние на финансовое положение, финансовые результаты и движение денежных средств предприятия.

Ошибка признавалась существенной, если она превышала 5% к итогу по каждой строке отчетности на предыдущую отчетную дату.

12. Высоколиквидные финансовые вложения со сроком обращения не более 3 месяцев относились к денежным эквивалентам.

13. В отчете о движении денежных средств денежные потоки в виде поступлений от покупателей (заказчиков), платежей поставщикам (подрядчикам) общество отражало без учета НДС.

В отчете о движении денежных средств свернуто отражались суммы НДС:

- полученные в составе поступлений от покупателей (заказчиков);
- перечисленные в составе платежей поставщикам (подрядчикам);
- уплаченные в бюджет РФ;
- возвращенные из бюджета.

14. Денежные потоки в иностранной валюте пересчитывались по курсу ЦБ РФ на дату осуществления платежа.

15. Изменений в учётной политике Общества в 2021 следующие:

- в учётную политику Общества на 2021 год были внесены изменения в связи с вступлением в силу с 2021 года Федерального стандарта бухгалтерского учёта ФСБУ 5/2019 «Запасы».

Общество отражает последствия изменения учётной политики в связи с началом действия ФСБУ 5/2019 «Запасы» перспективно (без изменения ранее сформированных данных бухгалтерского учёта).

- положительные и отрицательные курсовые разницы в отчёте о финансовых результатах общество показывает свёрнуто.

В учётную политику Общества с 2022г. внесены изменения (дополнения), связанные с вступлением в силу новых Федеральных стандартов бухгалтерского учёта (далее-ФСБУ).

Общество будет отражать последствия изменения учётной политики в связи с началом действия с 2022г. ФСБУ 6/2020 «Основные средства», ФСБУ 25/2018 «Бухгалтерский учёт аренды», ФСБУ 26/2020 «Капитальные вложения» перспективно.

4.2. Изменение данных отчётности за прошлый период, в связи с изменениями в учётной политике за 2021г.

Причина изменения	Строка отчётности	Данные отчётности 2020 года	Данные отчётности 2021года	Изменение
Свёрнутое представление курсовых разниц	2340 Прочие доходы	659 511	311 324	(348 187)
	2350 Прочие расходы	(477 556)	(129 369)	348 187

5. Информация об отдельных активах и обязательствах

5.1. Активы и обязательства в иностранных валютах

При учете хозяйственных операций, совершенных в иностранных валютах, применялся официальный курс рубля, действовавший в день совершения операции.

Разницы, возникшие в течение года по операциям с активами и обязательствами, а также при пересчете их по состоянию на отчетную дату, отнесены на счет прибылей и убытков (свёрнуто).

В Отчете о движении денежных средств представлены данные о наличии (движений) иностранной валюты по курсу ЦБ РФ на отчетные даты (на даты совершения операций в иностранной валюте).

5.2. Величина курсовых разниц за отчетный период

Курсовые разницы	За 2021 год		За 2020 год	
	Сумма положительных курсовых разниц	Сумма отрицательных курсовых разниц	Сумма положительных курсовых разниц	Сумма отрицательных курсовых разниц
Образовавшиеся по операциям пересчета выраженной в иностранной валюте стоимости активов и обязательств, подлежащих оплате в иностранной валюте	67 908	(93 066)	457 544	(302 777)
Образовавшиеся по операциям пересчета выраженной в иностранной валюте стоимости активов и обязательств, подлежащих оплате в рублях	16 250	(11 234)	12 997	(45 410)

5.2.1. Официальный курс иностранной валюты к рублю, установленный Центральным банком Российской Федерации, на отчетную дату:

Иностранная валюта	Курс ЦБ РФ на 31.12.2021	Курс ЦБ РФ на 31.12.2020
Доллар	74,2926	73,8757

5.3. Основные средства

5.3.1. Наличие и движение основных средств

тыс.руб.

Наименование показателя	Код	Период	На начало года		поступило	Изменения за период				На конец периода		
			перво-начальная стоимость	накопленная амортизация		выбыло объектов	переоценка		перво-начальная стоимость	перво-начальная стоимость		
							начислено аморти-зации	накопленная амортизация				
Основные ср-ва (без учета доходных вложений в матер.ценности)-всего	5200	за 2021г.	1 929 595	(1 087 864)	114 664	(7 113)	7 113	(138 463)	-	-	2 037 146	(1 219 214)
	5210	за 2020г.	1 863 295	(953 785)	71 491	(5 191)	5 129	(139 208)	-	-	1 929 595	(1 087 864)
в том числе: здания	5201	за 2021г.	310 278	(113 916)	-	-	-	(7 922)	-	-	310 278	(121 838)
	5211	за 2020г.	310 278	(105 670)	-	-	-	(8 246)	-	-	310 278	(113 916)
сооружения и передат.устр-ва	5202	за 2021г.	162 791	(104 920)	3 288	-	-	(879)	-	-	166 079	(105 799)
	5212	за 2020г.	162 791	(104 118)	-	-	-	(802)	-	-	162 791	(104 920)
машины и оборудование	5203	за 2021г.	1 255 520	(778 297)	97 673	(2 562)	2 562	(116 830)	-	-	1 350 631	(892 565)
	5213	за 2020г.	1 207 987	(661 088)	50 127	(2 594)	2 532	(119 741)	-	-	1 255 520	(778 297)
транспортные средства	5204	за 2021г.	111 264	(69 878)	12 004	(4 540)	4 540	(10 399)	-	-	118 728	(75 737)
	5214	за 2020г.	96 544	(63 236)	17 317	(2 597)	2 597	(9 239)	-	-	111 264	(69 878)
произв. и хоз. инвентарь	5205	за 2021г.	13 852	(11 342)	831	(8)	8	(1 107)	-	-	14 675	(12 441)
	5215	за 2020г.	13 437	(10 183)	415	-	-	(1 159)	-	-	13 852	(11 342)
другие виды ОС	5206	за 2021г.	14 137	(9 511)	868	(3)	3	(1 326)	-	-	15 002	(10 834)
	5216	за 2020г.	10 505	(9 490)	3 632	-	-	(21)	-	-	14 137	(9 511)
земельные участки	5207	за 2021г.	61 753	-	-	-	-	-	-	-	61 753	-
	5217	за 2020г.	61 373	-	-	-	-	-	-	-	61 753	-

**5.3.2. Незавершенные капитальные вложения
(отражены по стр.1190 Бухгалтерского баланса)**

Наименование показателя	Код	Период	На начало года	Изменения за период			На конец периода
				затраты за период	списано	принято к учету в качестве основных средств или увеличена стоимость	
Незавершенное строительство и незаконченные операции по приобретению, модернизации и т.п основных средств-всего	5240	за 2021г.	60 721	67 483	-	(114 664)	13 540
	5250	за 2020г.	14 466	117 746	-	(71 491)	60 721
в том числе: здания и сооружения	5241	за 2021г.	-	3 288	-	(3288)	-
	5251	за 2020г.	-	-	-	-	-
машины и оборудование	5242	за 2021г.	60 721	50 492	-	(97673)	13 540
	5252	за 2020г.	14 466	96 382	-	(50 127)	60 721
транспортные средства	5243	за 2021г.	-	12 004	-	(12004)	-
	5253	за 2020г.	-	17 317	-	(17 317)	-
произв. и хоз. инвентарь	5244	за 2021г.	-	831	-	(831)	-
	5254	за 2020г.	-	415	-	(415)	-
другие виды ОС	5245	за 2021г.	-	868	-	(868)	-
	5255	за 2020г.	-	3 632	-	(3 632)	-

5.3.3. Изменение стоимости основных средств в результате достройки, дооборудования, реконструкции и частичной ликвидации

Наименование показателя	Код	За 2021г.	За 2020г.
Увеличение стоимости объектов основных средств в результате достройки, дооборудования, реконструкции-всего	5260	9 053	1 765
в том числе:здания и сооружения	5261	1 686	-
машины и оборудование	5262	7 302	1 765
другие виды ОС	5263	65	-

5.3.4. Иное использование основных средств

Наименование показателя	Код	На 31.12.2021	На 31.12.2020
Переданные в аренду основные средства, числящиеся на балансе	5280	2 653	2 809
Переданные в аренду основные средства, числящиеся за балансом	5281	-	-
Полученные в аренду основные средства, числящиеся на балансе	5282	-	-
Полученные в аренду основные средства, числящиеся за балансом	5283	24 774	32 047
Объекты недвижимости, принятые в эксплуатацию и фактически используемые, находящиеся в процессе государственной регистрации	5284	-	-
Основные средства, переведенные на консервацию	5285	-	-

5.3.5. Объекты основных средств, полученные в аренду

Арендодатель	Объект	Стоимость, согласованная в договоре	
		На 31.12.2021	На 31.12.2020
ООО «Восток»	Нежилое помещение	2 995	2 628
ООО «Восток»	Оборудование	200	200
АО «Инструмент»	Нежилое помещение	2 246	2 246
ИП Кучков А.Е.	Жилое помещение	-	9 300
АО «Механик – центр»	Нежилое помещение	18 261	16 601
АО «Механик – центр»	Оборудование	1 063	1 063
АО «ЭР-Телеком Холдинг»	Оборудование	9	9
Итого		24 774	32 047

5.3.6. Лизинговые операции

Объект лизинга	Условие постановки на баланс	Лизинговые платежи за 2021 год	Лизинговые платежи за 2020 год	Лизинговые платежи до конца действия договора
Оборудование	На балансе лизингодателя	-	1 278	-

5.4. Финансовые вложения

Наименование показателя	Период	На начало года		Изменения за период					На конец периода	
		Первоначальная стоимость	Накопленная корректировка	поступило	Выбыло (погашено)		Перевод из долгосрочных в краткосрочные вложения	Текущей рыночной стоимости (убытков от обесценения)	Первоначальная стоимость	Накопленная корректировка
					Первоначальная стоимость	Накопленная корректировка				
Долгосрочные – всего	За 2021 г.	1 093 838	(315 691)	58 000	(84 574)	(118 310)	-	948 954	(315 691)	
	За 2020 г.	415 038	(315 691)	678 800	-	-	-	1 093 838	(315 691)	
В том числе:										
- вложения в уставные капиталы	За 2021 г.	349 038	(249 691)	-	-	-	-	349 038	(249 691)	
	За 2020 г.	349 038	(249 691)	-	-	-	-	349 038	(249 691)	
- займы предоставленные	За 2021 г.	744 800	(66 000)	58 000	(84 574)	(118 310)	-	599 916	(66 000)	
	За 2020 г.	66 000	(66 000)	678 800	-	-	-	744 800	(66 000)	
- векселя	За 2021 г.	-	-	-	-	-	-	-	-	
	За 2020 г.	-	-	-	-	-	-	-	-	
Краткосрочные – всего	За 2021 г.	121 200	-	-	(121 200)	118 310	-	118 310	-	
	За 2020 г.	63 710	-	121 200	(63 710)	-	-	121 200	-	
В том числе:										
- векселя	За 2021 г.	-	-	-	-	-	-	-	-	
	За 2020 г.	-	-	-	-	-	-	-	-	
- займы предоставленные	За 2021 г.	121 200	-	-	(121 200)	118 310	-	118 310	-	
	За 2020 г.	63 710	-	121 200	(63 710)	-	-	121 200	-	
Финансовых вложений – итого	За 2021 г.	1 215 038	(315 691)	58 000	(205 774)	-	-	1 067 264	(315 691)	
	За 2020 г.	478 748	(315 691)	800 000	(63 710)	-	-	1 215 038	(315 691)	

По выданным займам в 2021 году Обществом начислены проценты в размере 51 004тыс.руб. (в 2020 году в размере 35 488тыс.руб.)

5.5. Запасы

5.5.1. Наличие и движение запасов

Материально – производственные запасы оценены в сумме фактических затрат на их приобретение. При списании в производство или продажу, запасы оцениваются по средней стоимости.

Наименование показателя	Код	Период	На начало года		Изменения за период				На конец периода		
			себе-стоимость	величина резерва под снижение стоимости	выбыло	резерв под снижение стоимости	Изменение резерва	оборот запасов между их группами (видами)	себестоимость	величина резерва под снижение стоимости	
											поступления и затраты
Запасы - всего	5400	за 2021г.	2 710 596	-	(9 127 461)	-	-	-	-	2 896 184	-
	5420	за 2020г.	2 095 518	-	(8 191 659)	-	-	-	x	2 710 596	-
в том числе:											
готовая продукция, товары отгруженные	5401	за 2021 г.	64 942	-	(8 829 723)	-	-	-	8 764 921	140	-
	5421	за 2020 г.	254	-	(8 101 854)	-	-	-	8 166 542	64 942	-
незавершенное производство	5402	за 2021 г.	1 641 087	-	(230 040)	-	-	-	(3 848 417)	1 684 792	-
	5422	за 2020 г.	1 267 995	-	(69 759)	-	-	-	(3 621 055)	1 641 087	-
сырье, материалы и другие аналогичные ценности	5403	за 2021 г.	1 004 567	-	(67 698)	-	-	-	(4 916 504)	1 211 252	-
	5423	за 2020 г.	827 269	-	(20 046)	-	-	-	(4 54 5487)	1 004 567	-

Запасы в залоге отсутствуют.

По мнению руководства ПАО «НИТЕЛ» признаки обесценения запасов отсутствуют.

5.5.2. Авансы, предварительная оплата, задатки, уплаченные организацией в связи с приобретением, созданием, переработкой запасов

Наименование	31.12.2021г.
Авансы, предварительная оплата, задатки, уплаченные организацией в связи с приобретением, созданием, переработкой запасов	1 044 086

5.6. Дебиторская и кредиторская задолженность

5.6.1. Наличие и движение дебиторской задолженности

Наименование показателя	Код	Период	На начало года		Изменения за период						На конец периода			
			Учтенная по условиям договора	величина резерва по сомнительным долгам	поступление		выбыло		Восстановление резерва по сомнительным долгам	Списание резерва по сомнительным долгам	Начисление резерва по сомнительным долгам	Учтенная по условиям договора	Величина резерва по сомнительным долгам	
					В результате хозяйственных операций (сумма долга по сделке операции)	Причитающиеся проценты, штрафы и иные начисления	погашение	Списание на финансовый результат						
Долгосрочная дебиторская задолженность - всего	5501	за 2021 г.	-	-	-	-	-	-	-	-	-	-	-	-
	5521	за 2020 г.	-	-	-	-	-	-	-	-	-	-	-	-
Краткосрочная дебиторская задолженность - всего	5510	за 2021 г.	4 730 214	(361 652)	3 977 416	-	(4 820 885)	-	50 309	-	-	3 886 745	(311 343)	
	5530	за 2020 г.	4 402 778	(375 601)	3 928 051	-	(3 600 615)	-	16 289	-	(2 340)	4 730 214	(361 652)	
По расчетам с покупателями и заказчиками	5511	за 2021г.	2 487 741	(5 218)	2 111 925	-	(2 455 029)	-	-	-	-	2 144 637	(5 218)	
	5531	за 2020г.	2 755 479	(5 218)	2 481 487	-	(2 749 225)	-	-	-	-	2 487 741	(5 218)	
По расчетам с поставщиками и подрядчиками	5512	за 2021 г.	1 774 145	(13 532)	1 656 813	-	(2 250 688)	-	2340	-	-	1 180 270	(11 192)	
	5532	за 2020 г.	1 129 983	(11 192)	1 373 642	-	(729 480)	-	-	(2 340)	-	1 774 145	(13 532)	
По расчетам с разными дебиторами и кредиторами	5513	за 2021 г.	468 328	(342 902)	208 678	-	(115 168)	-	47 969	-	-	561 838	(294 933)	
	5532	за 2020 г.	517 316	(359 191)	72 922	-	(121 910)	-	16 289	-	-	468 328	(342 902)	
Итого	5500	за 2021г.	4 730 214	(361 652)	3 977 416	-	(4 820 885)	-	50 309	-	-	3 886 745	(311 343)	
	5520	за 2020г.	4 402 778	(375 601)	3 928 051	-	(3 600 615)	-	16289	-	(2 340)	4 730 214	(361 652)	

5.6.2. Наличие и движение кредиторской задолженности

Наименование показателя	Код	Период	Остаток на начало года	Изменения за период						Остаток на конец периода
				поступление			выбыло			
				В результате хозяйственных операций (сумма долга по сделке операции)	Прочитающиеся проценты, штрафы и иные начисления	погашение	Списание на финансовый результат	Перевод из долгосрочную задолженность		
Долгосрочная кредиторская задолженность-всего	5551	за 2021 г.	-	-	-	-	-	-	-	-
	5571	за 2020 г.	184 244	-	-	-	(184 244)	-	-	-
Обязательства перед покупателями и заказчиками по суммам полученных авансов	5552	за 2021 г.	-	-	-	-	-	-	-	-
	5572	за 2020 г.	184 244	-	-	-	(184 244)	-	-	-
Краткосрочная кредиторская задолженность- всего	5560	за 2021 г.	5 927 251	3 159 071	-	(5 492 125)	(11 419)	-	-	3 582 778
	5580	за 2020 г.	2 923 019	5 284 933	-	(2 456 039)	(8 906)	184 244	-	5 927 251
Обязательства перед поставщиками и подрядчиками	5561	за 2021 г.	1 118 747	513 868	-	(1 114 306)	-	-	-	518 309
	5581	за 2020 г.	641 079	1 114 808	-	(637 140)	-	-	-	1 118 747
Обязательства перед покупателями и заказчиками по суммам полученных авансов	5562	за 2021 г.	4 276 685	2 398 317	-	(3889 791)	-	-	-	2 785 211
	5582	за 2020 г.	1 626 080	3 666 505	-	(1 200 144)	-	184 244	-	4 276 685
Обязательства перед бюджетом по налогам и сборам	5563	за 2021 г.	364 403	98 141	-	(364 403)	-	-	-	98 141
	5583	за 2020 г.	498 065	364 403	-	(498 065)	-	-	-	364 403
Обязательства перед внебюджетными фондами	5564	за 2021 г.	23 680	20 619	-	(23 680)	-	-	-	20 619
	5584	за 2020 г.	25 597	23 680	-	(25 597)	-	-	-	23 680
Обязательства перед персоналом	5565	за 2021 г.	94 713	91 277	-	(94 713)	-	-	-	91 277
	5585	за 2020 г.	90 311	94 713	-	(90 311)	-	-	-	94 713
Обязательства перед учредителями по выплате дивидендов	5566	за 2021 г.	42 270	33 267	-	(1 285)	(11 415)	-	-	62 837
	5586	за 2020 г.	35 831	16 359	-	(1 018)	(8 902)	-	-	42 270
Прочие обязательства	5567	за 2021 г.	6 753	3 582	-	(3 947)	(4)	-	-	6 384
	5587	за 2020 г.	6 056	4 465	-	(3 764)	(4)	-	-	6 753
Итого	5550	за 2021 г.	5 927 251	3 159 071	-	(5 492 125)	(11 419)	x	x	3 582 778
	5570	за 2020 г.	3 107 263	5 284 933	-	(2 456 039)	(8 906)	x	x	5 927 251

5.7. Денежные средства и денежные эквиваленты

По состоянию на 31 декабря 2021г. денежные средства и денежные эквиваленты Общества составляют **628 967** тыс. руб. (на 31 декабря 2020г. – 2 787 901 тыс. руб.), в том числе:.

№ п/п	Наименование	На 31.12.2021	На 31.12.2020
1.	Денежные средства на расчетном счете	550 840	2 703 384
2.	Денежные средства на валютном счёте	77 985	84 378
3.	Денежные средства в кассе	142	139

Ограничения по использованию денежных средств отсутствуют.

5.8. Заемные средства

Кредитор	№ договора	Срок погашения кредитной линии	Задолженность по основному долгу на 31.12.2020	Задолженность по процентам на 31.12.2020	Поступление (основной долг)	Поступление (проценты)	Погашение (основной долг)	Погашение (проценты)	Задолженность по основному долгу на 31.12.2021	Задолженность по процентам на 31.12.2021
Банк ВТБ (ПАО)	КС-ЦН-724000/20 20/00022 от 17.04.2020	18.04.2023	926	-	-	3	(926)	(3)	-	-
Банк ВТБ (ПАО)	КС-ЦН-724000/20 20/00139 от 30.07.2020	01.04.2021	466 983	-	-	1 759	(466 983)	(1 759)	-	-
Банк ВТБ (ПАО)	КС-ЦН-724000/20 19/00048 от 11.06.2019	10.06.2022	44 406	-	25 617	188	(70 023)	(188)	-	-
Банк ВТБ (ПАО)	КС-ЦН-724000/20 20/00030 от 05.06.2020	01.06.2025	635 300	-	-	15 175	(635 300)	(15 175)	-	-
Итого			1 147 615	-	25 617	17 125	(1 173 232)	(17 125)	-	-

Кредитор	№ договора	Срок погашения кредитной линии	Задолженность по основному долгу на 31.12.2019	Задолженность по процентам на 31.12.2019	Поступление (основной долг)	Поступление (проценты)	Погашение (основной долг)	Погашение (проценты)	Задолженность по основному долгу на 31.12.2020	Задолженность по процентам на 31.12.2020
Банк ВТБ (ПАО)	КС-ЦН-724000/2020/000 22 от 17.04.2020	18.04.2023	-	-	926	31	-	(31)	926	-
Банк ВТБ (ПАО)	КС-ЦН-724000/2020/001 39 от 30.07.2020	01.04.2021	-	-	513 696	2 364	(46 713)	(2 364)	466 983	-
Банк ВТБ (ПАО)	КС-ЦН-724000/2019/000 27 от 30.04.2020	29.04.2022	7 751	-	831	40	(8 582)	(40)	-	-
Банк ВТБ (ПАО)	КС-ЦН-724000/2020/000 30 от 05.06.2020	01.06.2025	-	-	700 000	28 941	(64 700)	(28 941)	635 300	-
Банк ВТБ (ПАО)	КС-ЦН-724000/2019/000 28 от 24.04.2019	23.04.2022	55 110	-	6 786	325	(61 896)	(325)	-	-
Банк ВТБ (ПАО)	КС-ЦН-724000/2019/000 29 от 30.04.2019	29.04.2022	130 140	-	7 365	766	(137 505)	(766)	-	-
Банк ВТБ (ПАО)	КС-ЦН-724000/2019/000 30 от 24.04.2019	23.04.2022	267 388	-	35 475	1 389	(302 863)	(1 389)	-	-
Банк ВТБ (ПАО)	КС-ЦН-724000/2019/000 48 от 11.06.2019	10.06.2022	145 930	-	44 406	866	(145 930)	(866)	44 406	-
Итого			606 319	-	1 309 485	34 722	(768 189)	(34 722)	1 147 615	-

На 31 декабря 2021г. Обществом заключены краткосрочные кредитные договора с лимитом задолженности 2 980 000 тыс. руб.. (в 2020 году - на сумму 4 404 979 тыс. руб.). Сумма неиспользованного лимита на 31.12.2021г. составляет 2 980 000 тыс. руб. (по состоянию на 31.12.2020 сумма неиспользованного лимита составляет 3 892 664 тыс. руб.).

5.8.1. Суммы расходов по займам и кредитам, включенных в прочие расходы и в стоимость инвестиционных активов

Вид	За 2021 год	За 2020 год
Прочие расходы	17 125	34 722
Инвестиционные активы	-	-
в т.ч. использованные не по целевому назначению	-	-

5.9. Оценочные резервы и обязательства

5.9.1. Резерв по сомнительным долгам

Год	Остаток резерва на начало отчетного периода	Величина резерва, созданного в отчетном году	Сумма резерва использованного и восстановленного в отчетном году	Остаток резерва на отчетную дату
1	2	3	4	5
2021	361 652	-	(50 309)	311 343
2020	375 601	2 340	(16 289)	361 652

5.9.2. Величина и движение оценочных обязательств

Вид актива, по которому создается резерв	Год	Остаток резерва на начало отчетного периода	Величина резерва, созданного в отчетном году	Сумма резерва, использованного в отчетном году	Сумма резерва, списанного на финансовый результат	Остаток резерва на отчетную дату
Резерв предстоящих расходов на оплату отпусков	2021	37 242	301 321	(296 717)	-	41 846
	2020	39 457	245 132	(247 347)	-	37 242
Резерв на выплату вознаграждения по итогам работы за год	2021	-	282 732	(210 978)	(71 754)	-
	2020	-	216 467	(216 467)	-	-
Резерв предстоящих расходов	2021	47 403	-	-	-	47 403
	2020	878 312	275 918	(957 960)	(148 867)	47 403
Итого	2021	84 645	584 053	(507 695)	(71 754)	89 249
	2020	917 769	737 517	(1 421 774)	(148 867)	84 645

5.9.3. Обеспечения обязательств

Наименование показателя	Код	На 31 декабря 2021г.	На 31 декабря 2020г.
Полученные - всего	5800	158 000	100 000
в том числе: поручительства	5810	158 000	100 000
Выданные - всего	5811	-	-

Информация о связанных сторонах

6.1. Перечень связанных сторон и характер взаимоотношений между ними

Связанные стороны, наименование	Характер взаимоотношений
АО «Инструмент»	Юридическое лицо, в котором данное акционерное общество имеет право распоряжаться более чем 20% общего числа голосов, приходящихся на голосующие акции либо составляющие уставный или складочный капитал вкладов, долей данного юридического лица. Лицо принадлежит к той группе лиц, к которой принадлежит данное акционерное общество
АО «Механик-Центр»	Юридическое лицо, в котором данное акционерное общество имеет право распоряжаться более чем 20% общего числа голосов, приходящихся на голосующие акции либо составляющие уставный или складочный капитал вкладов, долей данного юридического лица. Лицо принадлежит к той группе лиц, к которой принадлежит данное акционерное общество
ООО «Восток»	Юридическое лицо, в котором данное акционерное общество имеет право распоряжаться более чем 20% общего числа голосов, приходящихся на голосующие акции либо составляющие уставный или складочный капитал вкладов, долей данного юридического лица. Лицо принадлежит к той группе лиц, к которой принадлежит данное акционерное общество
ООО «Нител - Энерго»	Юридическое лицо, в котором данное акционерное общество имеет право распоряжаться более чем 20% общего числа голосов, приходящихся на голосующие акции либо составляющие уставный или складочный капитал вкладов, долей данного юридического лица. Лицо принадлежит к той группе лиц, к которой принадлежит данное акционерное общество
АО КБ «Ассоциация»	Юридическое лицо, в котором данное акционерное общество имеет право распоряжаться более чем 20% общего числа голосов, приходящихся на голосующие акции либо составляющие уставный или складочный капитал вкладов, долей данного юридического лица.
Гапонов М.В.	Член Совета директоров акционерного общества Лицо принадлежит к той группе лиц, к которой принадлежит данное акционерное общество
Литвак А.Г.	Член Совета директоров акционерного общества Лицо принадлежит к той группе лиц, к которой принадлежит данное акционерное общество

Голубева В.А.	Член Совета директоров акционерного общества Лицо принадлежит к той группе лиц, к которой принадлежит данное акционерное общество
Рыбушкин С.О.	Член Совета директоров акционерного общества Лицо принадлежит к той группе лиц, к которой принадлежит данное акционерное общество
Самойлов С.Б.	Член Совета директоров акционерного общества Лицо осуществляет полномочия единоличного исполнительного органа акционерного общества Лицо принадлежит к той группе лиц, к которой принадлежит данное акционерное общество
Цыбанев В.Н.	Член Совета директоров акционерного общества Лицо принадлежит к той группе лиц, к которой принадлежит данное акционерное общество
Лузянин В.И.	Член Совета директоров акционерного общества Лицо принадлежит к той группе лиц, к которой принадлежит данное акционерное общество Лицо перестало быть связанной стороной 18.08.2021г.
Лебедев Е.В.	Член Совета директоров акционерного общества Лицо принадлежит к той группе лиц, к которой принадлежит данное акционерное общество Лицо перестало быть связанной стороной 21.09.2021г.
Дубков А.Е.	Лицо принадлежит к той группе лиц, к которой принадлежит данное акционерное общество
Якушев Ю.И.	Лицо принадлежит к той группе лиц, к которой принадлежит данное акционерное общество
Любицкий А.В.	Лицо принадлежит к той группе лиц, к которой принадлежит данное акционерное общество
Окладнов В.А.	Лицо принадлежит к той группе лиц, к которой принадлежит данное акционерное общество
ООО «Новые инвестиции»	Лицо принадлежит к той группе лиц, к которой принадлежит данное акционерное общество
ООО «Каскад»	Лицо принадлежит к той группе лиц, к которой принадлежит данное акционерное общество
Горина Е.М.	Лицо принадлежит к той группе лиц, к которой принадлежит данное акционерное общество
Упирвицкий Н.Е.	Лицо принадлежит к той группе лиц, к которой принадлежит данное акционерное общество Лицо перестало быть связанной стороной в октябре 2021года
ПАО «Завод им. Г.И.Петровского»	Лицо принадлежит к той группе лиц, к которой принадлежит данное акционерное общество Лицо перестало быть связанной стороной в октябре 2021года

6.2. Виды операций между связанными сторонами

Наименование связанных сторон	Вид операции	Объем операций каждого вида		Стоимость показателей по незавершенным на конец отчетного периода операциям Дебиторская задолженность (+) / Кредиторская задолженность (-)	Условия и сроки осуществления (завершения) расчетов по операциям. Форма расчетов (ДС- денежные, 3 – зачет)	Расчеты Поступление (+) / выбытие (-) за 2021 год	Расчеты Поступление (+) / выбытие (-) за 2020 год
		За 2021	За 2020				
ООО «Нител -Энерго»	Сдача в аренду помещений	289	277	-	-	289	277
	Покупка электроэнергии	(111 793)	(102 462)	(9 054)	(9 444)	(112 183)	(101 971)
	Аренда помещений	(11 122)	(10 851)	(928)	(905)	(11 099)	(10 851)
	Аренда оборудования	(305)	(305)	(25)	(25)	(305)	(305)
	Аренда помещений	(12 820)	(12 820)	(2 695)	(2 695)	(12 820)	(11 014)
АО «Инструмент»	Покупка ТМЦ	(13 355)	(13 020)	179	(1 372)	(14 906)	(13 453)
	Аренда помещений	(3 531)	(3 531)	(3 379)	(3 379)	(3 531)	(3 531)
ООО «Восток»	Аренда оборудования	(199)	(199)	(83)	(83)	(199)	(199)
	Выдача займа	38 819	213 500	189 634	213 500	62 685	(213 500)
	Проценты по займам	13 689	9 836	8 328	9 836	15 197	-
Гапонов М.В.	Выплата дивидендов	91 507	45 754	-	-	(91 507)	(45 754)
	Выдача займа	-	213 500	129 248	213 500	84 252	(213 500)
Рыбушкин С.О.	Проценты по займам	11 037	9 836	5 676	9 836	15 197	-
	Выплата дивидендов	91 541	45 770	-	-	(91 541)	(45 770)
Цыбанев В.Н.	Выдача займа	-	21 000	14 798	21 000	6 202	(21 000)
	Проценты по займам	1 178	967	650	967	1 495	-
	Выплата дивидендов	8 937	4 469	-	-	(8 937)	(4 469)
Литвак А.Г.	Выдача займа	-	171 500	103 757	171 500	67 743	(171 500)
	Проценты по займам	8 863	7 901	4 557	7 901	12 207	-
Лузянин В.И.	Выплата дивидендов	73 610	36 805	-	-	(73 610)	(36 805)
	Выдача займа	-	59 500	41 991	59 500	17 509	(59 500)
	Проценты по займам	3 757	2 741	2 263	2 741	4 235	-

	Выплата дивидендов	25 464	12 732	--	-	-	(25 464)	(12 732)
ООО «Новые инвестиции»	Выдача займа	58 000	100 000	158 000	100 000	2023 (дс)	(58 000)	(100 000)
	Проценты по займам	11 292	1 684	-	-	-	11 292	1 684
Основной управленческий персонал	Оплата труда за отчетный период	(179 766)	(92 978)	(3 042)	(3 363)	2022 (дс)	(180 087)	(94 700)
	Начисленные на оплату труда налоги и иные обязательства в соответствующие бюджеты	(29 736)	(13 893)	(426)	(503)	2022 (дс)	(29 813)	(14 051)
	Начисленные на оплату труда налоги и иные обязательства в соответствующие внебюджетные фонды	(36 278)	(19 652)	(304)	(387)	2022 (дс)	(36 361)	(19 771)
	Дивиденды	(44 409)	(45 216)	-	-	-	(44 409)	(45 216)

7. Налог на прибыль

п/н	Наименование	Строка ОФР	2021	2020
1.	Условный расход (доход) по налогу на прибыль		(265 512)	(370 990)
2.	Постоянный налоговый расход (ПНР) за период, в том числе:		(35 897)	(31 671)
	Постоянный расход по амортизированным в бухгалтерском и налоговом учёте основным средствам		(79)	(91)
	Постоянный расход на сумму расходов, не принимаемых для целей налогообложения в соответствии с гл. 25 НК РФ		(19 932)	(24 737)
	Постоянный расход на сумму убытка по поликлинике		(8 633)	(6 495)
	Постоянный расход на сумму списанных в бухгалтерском учёте тмц		-	(333)
	Постоянный расход на сумму штрафных санкций и судебных издержек		(14)	(12)
	Постоянный расход на сумму резерва на выплату ежегодного вознаграждения		(7 238)	-
	Постоянный расход по основным средствам стоимостью до 10 тыс.руб. списанным в налоговом учёте		(1)	(3)
3.	Постоянный налоговый доход (ПНД) за период		7 112	-
4.	Итого: Налог на прибыль	2410	(294 297)	(402 661)
5.	Налогооблагаемая база по налогу на прибыль		1 676 564	1 176 168
6.	Ставка по налогу на прибыль		20%	20%
7.	Текущий налог на прибыль за отчётный год	2411	(335 313)	(235 234)
8.	Отложенный налог на прибыль, в том числе:	2412	41 016	(167 427)
9.	Изменение отложенных налоговых активов за период		(9 835)	(168 920)
10.	Изменение отложенных налоговых обязательств за период		50 851	1 493

Временные и постоянные разницы за 2021 год

Наименование	31.12.2021	Возникло	Погашено	Списано	31.12.2020
Временные разницы					
Вычитаемые временные разницы (ОНА)	101 605	1 155	(50 325)	(5)	150 780
Налогооблагаемые временные разницы (ОНО)	144 645	8 915	(263 170)	(30)	398 930
Постоянные разницы					
Разницы, образующие постоянный налоговый расход		(179 485)			

(ПНР)					
Разницы, образующие постоянный налоговый доход (ПНД)		35 560			

Основная часть вычитаемых временных разниц связана с восстановлением в бухгалтерском учёте резерва по сомнительным долгам, а также с иными различиями признания расходов в бухгалтерском и налоговом учёте.

Основная часть налогооблагаемых временных разниц связана с различными правилами оценки незавершённого производства и готовой продукции, периодом признания расходов по отчётам комиссионера, а также с иными различиями признания расходов в бухгалтерском и налоговом учёте.

Временные и постоянные разницы за 2020год

Наименование	31.12.2020	Возникло	Погашено	Списано	31.12.2019
Временные разницы					
Вычитаемые временные разницы (ОНА)	150 780	2 615	(847 215)	(5)	995 385
Налогооблагаемые временные разницы (ОНО)	398 930	48 080	(55 545)	(105)	406 500
Постоянные разницы					
Разницы, образующие постоянный налоговый расход (ПНР)		(158 355)			
Разницы, образующие постоянный налоговый доход (ПНД)		-			

Основная часть вычитаемых временных разниц связана с созданием в бухгалтерском учёте резерва по сомнительным долгам и резерва предстоящих расходов, а также с иными различиями признания расходов в бухгалтерском и налоговом учёте.

Основная часть налогооблагаемых временных разниц связана с различными правилами оценки незавершённого производства и готовой продукции, периодом признания расходов по отчёта комиссионера, а также с иными различиями признания расходов в бухгалтерском и налоговом учёте.

8. Прочие сведения

8.1. Прочие оборотные активы.

Код стр. баланса	Наименование	На 31.12.2021	На 31.12.2020
1260	НДС с авансов полученных	447 979	642 474
1260	Расходы будущих периодов	6 299	66 353
1260	Расходы по банковской гарантии (обеспечение выполнения контрактов)	397	1 930
Итого		454 675	710 757

8.2. Прочие внеоборотные активы

Код стр. баланса	Наименование	На 31.12.2021	На 31.12.2020
1190	Капитальные вложения	13 540	60 721
1190	Расходы будущих периодов	3 077	2 601
Итого		16 617	63 322

8.3 Прочие краткосрочные обязательства

Код стр.баланса	Наименование	На 31.12.2021	На 31.12.2020
1550	НДС с авансов выданных	172 386	270 291

8.4. Затраты на производство

Наименование показателя	Код	За 2021 г.	За 2020 г.
Материальные затраты	5610	5 336 974	4 977 767
Расходы на оплату труда	5620	3 028 617	2 405 748
Отчисления на социальные нужды	5630	863 922	685 757
Амортизация	5640	138 312	139 099
Прочие затраты	5650	733 561	854 841
Итого по элементам	5660	10 101 386	9 063 212
Изменение остатков (прирост (-), уменьшение (+);			
Незавершенного производства	5670	(43 705)	(373 091)
Готовой продукции	5680	165	(50)
Товаров отгруженных	5690	64 638	(64 638)
Итого расходы по обычным видам деятельности	5600	10 122 484	8 625 433

8.4.1. Расшифровка коммерческих расходов

Вид расхода по обычным видам деятельности	2021г.	2020г.
Комиссионные сборы	437 775	461 265
Расходы на рекламу	120	-
Транспортно-экспедиторские расходы	92 114	62 314
Затраты на содержание отдела сбыта и железнодорожного транспорта	27 186	-
Прочие	14 135	-
Итого по строке 2210 «Коммерческие расходы» отчёта о финансовых результатах	571 330	523 579

8.4.2. Расшифровка управленческих расходов

Вид расхода по обычным видам деятельности	2021г.
Расходы на оплату труда управленческому персоналу	386 622
Отчисления на социальное страхование	84 623
Оценочные обязательства	80 139
Содержание зданий, сооружений и инвентаря общехозяйственного назначения	22 339
Транспортные расходы	55 862
Страховые платежи	15 739
Ремонт зданий, сооружений, оборудования	21 932
Расходы по подготовке кадров	11 747
Командировочные расходы	5 876
Прочие	36 551
Итого по строке 2220 «Управленческие расходы» отчёта о финансовых результатах	721 430

8.5. Расшифровка проценты к получению

Наименование	2021	2020
Проценты по выданным займам	51 004	35 488
Проценты на неснижаемые остатки денежных средств на счёте	78 996	108 366
Итого:	130 000	143 854

8.6. Расшифровка прочих доходов и расходов

Прочие доходы (расходы)	2021год	
	Сумма доходов	Сумма расходов
Курсовые разницы от операций с иностранной валютой		(20 142)
Банковские расходы		(16 632)
Резерв по сомнительным долгам	50 309	-
Резерв на выплату вознаграждения	71 754	-
Реализация запасов материальных ценностей	49 807	(45 753)
Расходы от списания материальных запасов		(17 258)
Текущие расходы, не связанные с основным видом деятельности		(52 975)
Прочие доходы / расходы	7 293	(20 610)
Итого	179 163	(173 370)

Прочие доходы (расходы)	2020 год	
	Сумма доходов	Сумма расходов
Курсовые разницы от операций с иностранной валютой	122 354	-
Банковские расходы	-	(7 708)
Резерв по сомнительным долгам	16 289	(2 340)
Резерв предстоящих расходов	148 867	-
Реализация запасов материальных ценностей	19 514	(18 179)
Списана дебиторская задолженность	-	-
Текущие расходы, не связанные с основным видом деятельности	-	(94 552)
Прочие доходы / расходы	4 300	(6 590)
Итого	311 324	(129 369)

8.7. Непрерывность деятельности

Руководство Общества считает, что принимает все необходимые меры для устойчивого функционирования бизнеса.

Бухгалтерская отчетность ПАО «Нител» подготовлена исходя из допущения непрерывности деятельности.

11 марта 2020 года Всемирная организация здравоохранения (ВОЗ) объявила вспышку нового коронавируса пандемией. Общество продолжило работу во время пандемии, руководством приняты ряд мер по обеспечению бесперебойной работы производства и безопасности сотрудников и продукции. Данные меры среди прочего включают в себя усиления контроля за гигиеной и дезинфекцией, масочный режим, ограничение доступа на производственные площадки. Все меры предосторожности, предпринятые руководством, позволили Обществу избежать сбоев в работе. В дальнейшем влияние COVID-19 на операции Общества в большей степени будут зависеть от продолжительности, распространённости и влияния пандемии на мировую и российскую экономику.

Руководство предполагает, что специфика деятельности Общества позволит минимизировать влияние вспышки коронавирусной инфекции COVID-19. Руководство продолжит мониторинг потенциального воздействия на Общество негативных факторов и примет возможные меры по смягчению любых последствий.

8.8. События после отчетной даты

Событий после отчетной даты подлежащих отражению или раскрытию в отчетности нет.

8.9. Условные обязательства

Существенные судебные иски Обществу не предъявлены.

8.10. Прекращаемая деятельность

Решений по прекращению деятельности, либо части деятельности Общества не принималось.

8.11. Информация по сегментам

Общество не раскрывает информацию по сегментам в соответствии с Положением по бухгалтерскому учёту «Информация по сегментам» (ПБУ 12/2010)

8.12. Информация о рисках

Деятельность Общества подвержена воздействию ряда рисков, которые могут изменить прогнозируемые результаты деятельности. Основными группами рисков являются предпринимательские, финансовые, политические и правовые риски.

Предпринимательские риски связаны с возможным снижением объема заказов Министерства обороны на производимую продукцию, изменением финансирования по Госконтрактам и контрактам.

Финансовые риски могут возникнуть вследствие неблагоприятного изменения отношения курса российского рубля к другим валютам, а также по причине неблагоприятного изменения процентных ставок по привлекаемым кредитным ресурсам.


Политические риски связаны с внутренней и внешней политикой государства, а также политикой зарубежных стран при поставке изделий специальной техники на экспорт.

Правовые риски связаны с возможным принятием законодательных и нормативно – правовых актов, которые могут повлиять на налоговую, таможенную и валютную деятельность Общества.

Сущность политики управления рисками Общества заключается в изучении динамики и оценки рисков с целью принятия своевременных мер, направленных на стабилизацию их в допустимых пределах, и принятия оперативных мер по изменению финансово – экономической политики общества.

Руководитель

11 февраля 2022 г.



С.Б. Самойлов