

## **АУДИТОРСКОЕ ЗАКЛЮЧЕНИЕ** независимого аудитора

Акционерам Публичного акционерного общества  
«ТНС энерго Нижний Новгород»

### **Мнение с оговоркой**

Мы провели аудит прилагаемой годовой бухгалтерской отчетности Публичного акционерного общества «ТНС энерго Нижний Новгород» (ОГРН 1055238038316, дом 3 В, улица Бекетова, г. Нижний Новгород, Нижегородская обл., 603950), состоящей из бухгалтерского баланса по состоянию на 31 декабря 2020 года, отчета о финансовых результатах, приложений к бухгалтерскому балансу и отчету о финансовых результатах, в том числе отчета об изменениях капитала и отчета о движении денежных средств за 2020 год, пояснений к бухгалтерскому балансу и отчету о финансовых результатах, включая краткий обзор основных положений учетной политики.

По нашему мнению, за исключением возможного влияния вопроса, изложенного в разделе «Основание для выражения мнения с оговоркой» настоящего заключения, прилагаемая годовая бухгалтерская отчетность отражает достоверно во всех существенных отношениях финансовое положение Публичного акционерного общества «ТНС энерго Нижний Новгород» по состоянию на 31 декабря 2020 года, финансовые результаты его деятельности и движение денежных средств за 2020 год в соответствии с правилами составления бухгалтерской отчетности, установленными в Российской Федерации.

### **Основание для выражения мнения с оговоркой**

Дебиторская задолженность по состоянию на 31.12.2020 года отражена в балансе Публичного акционерного общества «ТНС энерго Нижний Новгород» по строке 1230 в сумме 19 622 678 тыс. руб. Мы не смогли получить достаточные надлежащие аудиторские доказательства в отношении правомерности отказа от создания резерва сомнительной задолженности по дебиторской задолженности в общей сумме 4 396 344 тыс. руб., и как следствие обоснованности отсутствия корректировок статей «Дебиторская задолженность» и «Нераспределённая прибыль/убыток» бухгалтерского баланса по состоянию на 31.12.2020 года, а также показателя «Чистая прибыль (убыток) отчётного периода» Отчёта о финансовых результатах за 2020 год. Следовательно, мы не могли определить, требуется ли внесение корректировок в указанные суммы.

Мы провели аудит в соответствии с Международными стандартами аудита (МСА). Наша ответственность в соответствии с этими стандартами описана в разделе «Ответственность аудитора за аудит годовой бухгалтерской отчетности» настоящего заключения. Мы являемся независимыми по отношению к аудируемому лицу в соответствии с Правилами независимости аудиторов и аудиторских организаций и Кодексом профессиональной этики аудиторов, соответствующими Кодексу этики профессиональных бухгалтеров, разработанному Советом по международным стандартам этики для профессиональных бухгалтеров, и нами выполнены прочие иные обязанности в соответствии с этими требованиями профессиональной этики. Мы полагаем, что

полученные нами аудиторские доказательства являются достаточными и надлежащими, чтобы служить основанием для выражения нашего мнения с оговоркой.

#### **Ключевые вопросы аудита**

Ключевые вопросы аудита - это вопросы, которые, согласно нашему профессиональному суждению, являлись наиболее значимыми для нашего аудита годовой бухгалтерской отчетности за текущий период. Эти вопросы были рассмотрены в контексте нашего аудита годовой бухгалтерской отчетности в целом и при формировании нашего мнения об этой отчетности, и мы не выражаем отдельного мнения по этим вопросам.

#### ***Отражение в учёте и отчётности расчётов с покупателями электроэнергии***

Расчёты с покупателями электроэнергии являются одним из ключевых процессов в деятельности ПАО «ТНС энерго НН», и соответственно их адекватное отражение при формировании показателей годовой бухгалтерской отчётности занимает ключевое место. В связи с этим отражение расчётов с покупателями электроэнергии в отчётности являлось одним из ключевых вопросов аудита.

- Мы провели анализ учетной политики ПАО «ТНС энерго НН» по отражению в учёте и отчётности расчётов с покупателями электроэнергии, включая критерии признания выручки.
- Мы проанализировали условия договоров о возникновении обязательств покупателей по поставленной электроэнергии. На выборочной основе мы сравнили даты возникновения обязательств по поставленной электроэнергии согласно заключённым договорам с датой признания выручки.
- Мы выполнили аналитические процедуры по отражению в учёте и отчётности расчётов с покупателями электроэнергии (в том числе отражение выручки), которые предусматривали, среди прочего, изучение продаж по месяцам или кварталам на предмет выявления необычных колебаний (по видам покупателей и по территориальным структурным подразделениям), сопоставление со сравнительной информацией за предыдущие периоды и с ожидаемыми результатами деятельности ПАО «ТНС энерго НН».

#### ***Отражение в учёте и отчётности расходов по закупке электроэнергии (мощности)***

Закупка электроэнергии (мощности) является одним из ключевых процессов в деятельности ПАО «ТНС энерго НН», и соответственно адекватное отражение расходов по закупке электроэнергии (мощности) при формировании показателей годовой бухгалтерской отчётности занимает ключевое место. В связи с этим, отражение расходов по закупке электроэнергии (мощности) в отчётности являлось одним из ключевых вопросов аудита.

- Мы провели анализ учетной политики ПАО «ТНС энерго НН» по отражению в учёте и отчётности расходов по закупке электроэнергии (мощности), включая критерии признания выручки.
- Мы проанализировали условия договоров по закупке электроэнергии (мощности). На выборочной основе мы сравнили даты возникновения обязательств по поставленной электроэнергии (мощности) с датой признания расходов.
- Мы провели выборочное инспектирование первичных документов по закупке электроэнергии (мощности) и на выборочной основе сверили данные этих первичных документов с информацией, содержащейся в регистрах бухгалтерского учёта.

- Мы выполнили аналитические процедуры по отражению в учёте и отчётности расходов по закупке электроэнергии (мощности), которые предусматривали, среди прочего, изучение соответствующих расходов по месяцам или кварталам на предмет выявления необычных колебаний (в том числе по видам поставщиков), сопоставление со сравнительной информацией за предыдущие периоды и с ожидаемыми результатами деятельности ПАО «ТНС энерго НН».

#### ***Отражение в учёте и отчётности расходов по транспортировке электроэнергии***

Расчёты с сетевыми организациями в процессе транспортировки электроэнергии являются одним из ключевых процессов в деятельности ПАО «ТНС энерго НН», и соответственно адекватное отражение расходов по транспортировке электроэнергии при формировании показателей годовой бухгалтерской отчётности занимает ключевое место. В связи с этим, отражение расходов по транспортировке электроэнергии и расчётов с сетевыми организациями в отчётности являлось одним из ключевых вопросов аудита.

- Мы провели анализ учетной политики ПАО «ТНС энерго НН» по отражению в учёте и отчётности расходов по транспортировке электроэнергии, включая вопросы урегулирования разногласий с сетевыми организациями.
- Мы проанализировали условия договоров с сетевыми организациями по транспортировке электроэнергии. На выборочной основе мы сравнили даты возникновения обязательств по услугам транспортировки электроэнергии с датой признания расходов.
- Мы провели выборочное инспектирование первичных документов по транспортировке электроэнергии и на выборочной основе сверили данные этих первичных документов с информацией, содержащейся в регистрах бухгалтерского учёта.
- Мы выполнили аналитические процедуры по отражению в учёте и отчётности расходов по транспортировке электроэнергии, которые предусматривали, среди прочего, изучение соответствующих расходов по месяцам или кварталам на предмет выявления необычных колебаний (в том числе по отдельным поставщикам и территориальным структурным подразделениям), сопоставление со сравнительной информацией за предыдущие периоды и с ожидаемыми результатами деятельности ПАО «ТНС энерго НН».

#### **Прочая информация**

Руководство несет ответственность за прочую информацию. Прочая информация включает информацию, содержащуюся в годовом отчете ПАО «ТНС энерго НН» за 2020 год и ежеквартальном отчете эмитента ПАО «ТНС энерго НН» за 1 квартал 2021 года, но не включает годовую бухгалтерскую отчетность и наше аудиторское заключение о ней. Годовой отчет ПАО «ТНС энерго НН» за 2020 год и ежеквартальный отчет эмитента за 1 квартал 2021 года, как ожидается, будет нам предоставлен после даты настоящего аудиторского заключения.

Наше мнение о годовой бухгалтерской отчетности не распространяется на прочую информацию, и мы не предоставляем вывода, обеспечивающего в какой-либо форме уверенность в отношении данной информации.

В связи с проведением нами аудита годовой бухгалтерской отчетности наша обязанность заключается в ознакомлении с указанной выше прочей информацией, когда

она будет нам предоставлена, и рассмотрении вопроса о том, имеются ли существенные несоответствия между прочей информацией и годовой бухгалтерской отчетностью или нашими знаниями, полученными в ходе аудита, и не содержит ли прочая информация иных возможных существенных искажений.

Если при ознакомлении с годовым отчетом ПАО «ТНС энерго НН» за 2020 год и/или ежеквартальным отчетом эмитента ПАО «ТНС энерго НН» за 1 квартал 2021 года мы придем к выводу о том, что в них содержатся существенные искажения, мы должны будем сообщить об этом факте лицам, ответственным за корпоративное управление.

#### **Ответственность руководства и членов совета директоров аудируемого лица за годовую бухгалтерскую отчетность**

Руководство несет ответственность за подготовку и достоверное представление указанной годовой бухгалтерской отчетности в соответствии с правилами составления бухгалтерской отчетности, установленными в Российской Федерации, и за систему внутреннего контроля, которую руководство считает необходимой для подготовки годовой бухгалтерской отчетности, не содержащей существенных искажений вследствие недобросовестных действий или ошибок.

При подготовке годовой бухгалтерской отчетности руководство несет ответственность за оценку способности аудируемого лица продолжать непрерывно свою деятельность, за раскрытие в соответствующих случаях сведений, относящихся к непрерывности деятельности, и за составление отчетности на основе допущения о непрерывности деятельности, за исключением случаев, когда руководство намеревается ликвидировать аудируемое лицо, прекратить его деятельность или когда у него отсутствует какая-либо иная реальная альтернатива, кроме ликвидации или прекращения деятельности.

Члены совета директоров несут ответственность за надзор за подготовкой годовой бухгалтерской отчетности аудируемого лица.

#### **Ответственность аудитора за аудит годовой бухгалтерской отчетности**

Наша цель состоит в получении разумной уверенности в том, что годовая бухгалтерская отчетность не содержит существенных искажений вследствие недобросовестных действий или ошибок, и в выпуске аудиторского заключения, содержащего наше мнение. Разумная уверенность представляет собой высокую степень уверенности, но не является гарантией того, что аудит, проведенный в соответствии с МСА, всегда выявляет существенные искажения при их наличии. Искажения могут быть результатом недобросовестных действий или ошибок и считаются существенными, если можно обоснованно предположить, что в отдельности или в совокупности они могут повлиять на экономические решения пользователей, принимаемые на основе этой годовой бухгалтерской отчетности.

В рамках аудита, проводимого в соответствии с МСА, мы применяем профессиональное суждение и сохраняем профессиональный скептицизм на протяжении всего аудита. Кроме того, мы:

а) выявляем и оцениваем риски существенного искажения годовой бухгалтерской отчетности вследствие недобросовестных действий или ошибок; разрабатываем и проводим аудиторские процедуры в ответ на эти риски; получаем аудиторские доказательства, являющиеся достаточными и надлежащими, чтобы служить основанием для выражения нашего мнения. Риск необнаружения существенного искажения в результате недобросовестных действий выше, чем риск необнаружения существенного

искажения в результате ошибки, так как недобросовестные действия могут включать сговор, подлог, умышленный пропуск, искаженное представление информации или действия в обход системы внутреннего контроля;

б) получаем понимание системы внутреннего контроля, имеющей значение для аудита, с целью разработки аудиторских процедур, соответствующих обстоятельствам, но не с целью выражения мнения об эффективности системы внутреннего контроля аудируемого лица;


в) оцениваем надлежащий характер применяемой учетной политики, обоснованность бухгалтерских оценок и соответствующего раскрытия информации, подготовленного руководством аудируемого лица;

г) делаем вывод о правомерности применения руководством аудируемого лица допущения о непрерывности деятельности, а на основании полученных аудиторских доказательств – вывод о том, имеется ли существенная неопределенность в связи с событиями или условиями, в результате которых могут возникнуть значительные сомнения в способности аудируемого лица продолжать непрерывно свою деятельность. Если мы приходим к выводу о наличии существенной неопределенности, мы должны привлечь внимание в нашем аудиторском заключении к соответствующему раскрытию информации в годовой бухгалтерской отчетности или, если такое раскрытие информации является ненадлежащим, модифицировать наше мнение. Наши выводы основаны на аудиторских доказательствах, полученных до даты нашего аудиторского заключения. Однако будущие события или условия могут привести к тому, что аудируемое лицо утратит способность продолжать непрерывно свою деятельность;

д) проводим оценку представления годовой бухгалтерской отчетности в целом, ее структуры и содержания, включая раскрытие информации, а также того, представляет ли годовая бухгалтерская отчетность лежащие в ее основе операции и события так, чтобы было обеспечено их достоверное представление.


Мы осуществляем информационное взаимодействие с членами совета директоров аудируемого лица, доводя до их сведения, помимо прочего, информацию о запланированном объеме и сроках аудита, а также о существенных замечаниях по результатам аудита, в том числе о значительных недостатках системы внутреннего контроля, которые мы выявляем в процессе аудита.

Руководитель задания по аудиту,  
по результатам которого составлено  
аудиторское заключение



Папуш И.А.

Аудиторская организация:  
Общество с ограниченной ответственностью «АУДИТ СВТ»,  
ОГРН 1135027003220,  
140073, Московская обл., Люберецкий р-н, п.Томилино,  
мкр. Птицефабрика, дом 28, кв.325,  
член саморегулируемой организации аудиторов  
АССОЦИАЦИЯ «СОДРУЖЕСТВО»,  
ОРНЗ 12006128081



«27» марта 2021 года

**Бухгалтерский баланс**  
на 31 декабря 2020 г.

Организация	<u>Публичное акционерное общество "ТНС энерго Нижний Новгород"</u>	Форма по ОКУД	0710001		
Идентификационный номер налогоплательщика		Дата (число, месяц, год)	31	12	2020
Вид экономической деятельности	<u>Распределение электроэнергии</u>	по ОКПО	76670306		
Организационно-правовая форма / форма собственности	<u>совместная частная и иностранная собственность</u>	ИНН	5260148520		
Единица измерения:	в тыс. рублей	по	35.13		
Местонахождение (адрес)	<u>603950, Нижегородская обл, Нижний Новгород г, Бекетова ул, д. № 3в</u>	по ОКОПФ / ОКФС	12247	16	
Бухгалтерская отчетность подлежит обязательному аудиту	<input checked="" type="checkbox"/> ДА <input type="checkbox"/> НЕТ	по ОКЕИ	384		
Наименование аудиторской организации/фамилия, имя, отчество (при наличии) индивидуального аудитора	<u>ООО "АУДИТ СВТ"</u>	ИНН	5027198780		
Идентификационный номер налогоплательщика аудиторской организации/индивидуального аудитора		ОГРН/ОГРНИП	1135027003220		
Основной государственный регистрационный номер аудиторской организации/индивидуального аудитора					

Пояснения	Наименование показателя	Код	На 31 декабря 2020 г.	На 31 декабря 2019 г.	На 31 декабря 2018 г.
	<b>АКТИВ</b>				
	<b>I. ВНЕОБОРОТНЫЕ АКТИВЫ</b>				
	Нематериальные активы	1110	-	-	10
	Результаты исследований и разработок	1120	-	-	-
	Нематериальные поисковые активы	1130	-	-	-
	Материальные поисковые активы	1140	-	-	-
2.1	Основные средства	1150	765 137	739 060	732 624
	Доходные вложения в материальные ценности	1160	-	-	-
2.2	Финансовые вложения	1170	-	197 600	136 600
	Отложенные налоговые активы	1180	-	-	-
	Прочие внеоборотные активы	1190	1 928	1 247	1 411
	Итого по разделу I	1100	767 065	937 907	870 645
	<b>II. ОБОРОТНЫЕ АКТИВЫ</b>				
2.3	Запасы	1210	95	2 542	1 500
	Налог на добавленную стоимость по приобретенным ценностям	1220	6 921	-	130
2.4	Дебиторская задолженность	1230	19 622 678	16 008 160	13 665 874
2.2	Финансовые вложения (за исключением денежных эквивалентов)	1240	871 290	634 834	571 700
2.5	Денежные средства и денежные эквиваленты	1250	1 038 250	51 112	76 417
	Прочие оборотные активы	1260	1 374	-	2 993
	Итого по разделу II	1200	21 540 608	16 696 648	14 318 614
	<b>БАЛАНС</b>	1600	<b>22 307 673</b>	<b>17 634 555</b>	<b>15 189 259</b>

Пояснения	Наименование показателя	Код	На 31 декабря 2020 г.	На 31 декабря 2019 г.	На 31 декабря 2018 г.
	<b>ПАССИВ</b>				
	<b>III. КАПИТАЛ И РЕЗЕРВЫ</b>				
<i>2.6</i>	Уставный капитал (складочный капитал, уставный фонд, вклады товарищей)	1310	59 197	59 197	59 197
	Собственные акции, выкупленные у акционеров	1320	(1 391)	(1 290)	-
	Переоценка внеоборотных активов	1340	196 456	192 734	227 651
	Добавочный капитал (без переоценки)	1350	-	-	-
	Резервный капитал	1360	2 960	2 960	2 960
	Нераспределенная прибыль (непокрытый убыток)	1370	(80 739)	(101 723)	(286 964)
	Итого по разделу III	1300	176 483	151 878	2 844
	<b>IV. ДОЛГОСРОЧНЫЕ ОБЯЗАТЕЛЬСТВА</b>				
<i>2.8</i>	Заемные средства	1410	-	-	-
	Отложенные налоговые обязательства	1420	506 946	457 319	361 747
	Оценочные обязательства	1430	-	-	-
	Прочие обязательства	1450	-	-	-
	Итого по разделу IV	1400	506 946	457 319	361 747
	<b>V. КРАТКОСРОЧНЫЕ ОБЯЗАТЕЛЬСТВА</b>				
<i>2.8</i>	Заемные средства	1510	5 038 900	4 600 000	5 262 043
<i>2.9</i>	Кредиторская задолженность	1520	16 559 356	12 397 760	9 538 557
	Доходы будущих периодов	1530	-	-	-
<i>2.10</i>	Оценочные обязательства	1540	25 988	27 598	24 068
	Прочие обязательства	1550	-	-	-
	Итого по разделу V	1500	21 624 244	17 025 358	14 824 668
	<b>БАЛАНС</b>	1700	22 307 673	17 634 555	15 189 259

Руководитель

(подпись)

Савостин Алексей  
Дмитриевич

(расшифровка подписи)

26 марта 2021 г.


**Отчет о финансовых результатах**  
за Январь - Декабрь 2020 г.

Организация Публичное акционерное общество "ТНС энерго Нижний Новгород"  
Идентификационный номер налогоплательщика  
Вид экономической деятельности Распределение электроэнергии  
Организационно-правовая форма / форма собственности  
Публичное акционерное общество совместная частная и иностранная собственность  
Единица измерения: в тыс. рублей

Форма по ОКУД			Коды		
Дата (число, месяц, год)			0710002		
31	12	2020			
по ОКПО			76670306		
ИНН			5260148520		
по ОКВЭД 2			35.13		
по ОКОПФ / ОКФС		12247	16		
по ОКЕИ			384		

Пояснения	Наименование показателя	Код	За Январь - Декабрь 2020 г.	За Январь - Декабрь 2019 г.
4.1	Выручка	2110	46 196 540	46 624 853
4.2	Себестоимость продаж	2120	(24 876 266)	(24 934 445)
	Валовая прибыль (убыток)	2100	21 320 274	21 690 408
4.2	Коммерческие расходы	2210	(20 116 913)	(20 426 634)
	Управленческие расходы	2220	-	-
	Прибыль (убыток) от продаж	2200	1 203 361	1 263 774
	Доходы от участия в других организациях	2310	8 862	-
	Проценты к получению	2320	42 051	71 902
	Проценты к уплате	2330	(598 793)	(612 063)
4.3	Прочие доходы	2340	253 890	287 920
4.3	Прочие расходы	2350	(788 168)	(672 374)
4.4	Прибыль (убыток) до налогообложения	2300	121 203	339 159
4.4	Налог на прибыль	2410	(53 350)	(102 953)
	в том числе:			
	текущий налог на прибыль	2411	-	(76 048)
	отложенный налог на прибыль	2412	(53 350)	(26 905)
	Прочее	2460	(46 869)	(22 160)
	Чистая прибыль (убыток)	2400	20 984	214 046
	<b>СПРАВОЧНО</b>			
	Результат от переоценки внеоборотных активов, не включаемый в чистую прибыль (убыток) периода	2510	-	-
	Результат от прочих операций, не включаемый в чистую прибыль (убыток) периода	2520	-	-
	Налог на прибыль от операций, результат которых не включается в чистую прибыль (убыток) периода	2530	3 722	(34 917)
	Совокупный финансовый результат периода	2500	24 706	179 129
	Базовая прибыль (убыток) на акцию	2900	-	-
	Разводненная прибыль (убыток) на акцию	2910	-	-

Руководитель



Савостин Алексей  
Дмитриевич  
(расшифровка подписи)

26 марта 2021 г.



**Отчет об изменениях капитала**  
за Январь - Декабрь 2020 г.

Коды	
0710004	
31	12 2020
76670306	
5260148520	
35.13	
12247	16
384	

форма по ОКУД  
Дата (число, месяц, год)  
по ОКПО  
ИНН  
по ОКВЭД 2  
по ОКОПФ / ОКФС  
по ОКЕИ

Организация Публичное акционерное общество "ТНС энерго Нижний Новгород"  
Идентификационный номер налогоплательщика  
Вид экономической деятельности Распределение электроэнергии  
Организационно-правовая форма / форма собственности Публичное акционерное общество / иностранная собственность  
Единица измерения: в тыс. рублей

**1. Движение капитала**

Наименование показателя	Код	Уставный капитал	Собственные акции, выкупленные у акционеров	Добавочный капитал	Резервный капитал	Нераспределенная прибыль (непокрытый убыток)	Итого
Величина капитала на 31 декабря 2018 г.	3100	59 197	-	227 651	2 960	(286 964)	2 844
Увеличение капитала - всего:	3210	-	-	-	-	218 991	218 991
в том числе:							
чистая прибыль	3211	X	X	X	X	214 046	214 046
переоценка имущества	3212	X	X	-	X	-	-
доходы, относящиеся непосредственно на увеличение капитала	3213	X	X	-	X	-	-
дополнительный выпуск акций	3214	-	-	-	X	X	-
увеличение номинальной стоимости акций	3215	-	-	-	X	-	X
реорганизация юридического лица	3216	-	-	-	-	-	-
списание дивидендов	3217	-	-	-	-	4 945	4 945
Уменьшение капитала - всего:	3220	-	(1 290)	(34 917)	-	(33 750)	(69 957)
в том числе:							
убыток	3221	X	X	X	X	-	-
переоценка имущества	3222	X	X	(34 917)	X	(33 750)	(68 667)
расходы, относящиеся непосредственно на уменьшение капитала	3223	X	X	-	X	-	-
уменьшение номинальной стоимости акций	3224	-	-	-	X	-	-
уменьшение количества акций	3225	-	(1 290)	-	X	-	(1 290)
реорганизация юридического лица	3226	-	-	-	-	-	-
дивиденды	3227	X	X	X	X	-	-

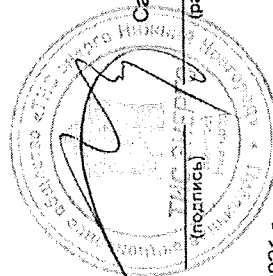
Наименование показателя	Код	Уставный капитал	Собственные акции, выкупленные у акционеров	Добавочный капитал	Резервный капитал	Нераспределенная прибыль (непокрытый убыток)	Итого
Изменение добавочного капитала	3230	X	X	-	-	-	X
Изменение резервного капитала	3240	X	X	X	-	-	X
Величина капитала на 31 декабря 2019 г.	3200	59 197	(1 290)	192 734	2 960	(101 723)	151 878
За 2020 г.							
Увеличение капитала - всего:	3310	-	-	3 722	-	20 984	24 706
в том числе:							
чистая прибыль	3311	X	X	X	X	20 984	20 984
переоценка имущества	3312	X	X	3 722	X	-	3 722
доходы, относящиеся непосредственно на увеличение капитала	3313	X	X	-	X	-	-
дополнительный выпуск акций	3314	-	-	-	X	X	-
увеличение номинальной стоимости акций	3315	-	-	-	X	-	X
реорганизация юридического лица	3316	-	-	-	-	-	-
Уменьшение капитала - всего:	3320	-	(101)	-	-	-	(101)
в том числе:							
убыток	3321	X	X	X	X	-	-
переоценка имущества	3322	X	X	-	X	-	-
расходы, относящиеся непосредственно на уменьшение капитала	3323	X	X	-	X	-	-
уменьшение номинальной стоимости акций	3324	-	-	-	X	-	-
уменьшение количества акций	3325	-	(101)	-	X	-	(101)
реорганизация юридического лица	3326	-	-	-	-	-	-
дивиденды	3327	X	X	X	X	-	-
Изменение добавочного капитала	3330	X	X	-	-	-	X
Изменение резервного капитала	3340	X	X	X	-	-	X
Величина капитала на 31 декабря 2020 г.	3300	59 197	(1 391)	196 456	2 960	(80 739)	176 483

## 2. Корректировки в связи с изменением учетной политики и исправлением ошибок

Наименование показателя	Код	Изменения капитала за 2019 г.		На 31 декабря 2019 г.
		На 31 декабря 2018 г.	за счет чистой прибыли (убытка)	
<b>Капитал - всего</b>				
до корректировок	3400	-	-	-
корректировка в связи с: изменением учетной политики	3410	-	-	-
исправлением ошибок	3420	-	-	-
после корректировок	3500	-	-	-
в том числе:				
нераспределенная прибыль (непокрытый убыток):				
до корректировок	3401	-	-	-
корректировка в связи с: изменением учетной политики	3411	-	-	-
исправлением ошибок	3421	-	-	-
после корректировок	3501	-	-	-
по другим статьям капитала				
до корректировок	3402	-	-	-
корректировка в связи с: изменением учетной политики	3412	-	-	-
исправлением ошибок	3422	-	-	-
после корректировок	3502	-	-	-

3. Чистые активы

Наименование показателя	Код	На 31 декабря 2020 г.	На 31 декабря 2019 г.	На 31 декабря 2018 г.
Чистые активы	3600	176 483	151 878	2 844



Руководитель Савостин Алексей Дмитриевич  
(подпись) (расшифровка подписи)

26 марта 2021 г.

**Отчет о движении денежных средств  
за Январь - Декабрь 2020 г.**

Организация Публичное акционерное общество "ТНС энерго Нижний Новгород"  
 Идентификационный номер налогоплательщика  
 Вид экономической деятельности Распределение электроэнергии  
 Организационно-правовая форма / форма собственности Публичное акционерное общество  
 Единица измерения: в тыс. рублей

Дата (число, месяц, год) \_\_\_\_\_  
 Форма по ОКУД \_\_\_\_\_  
 по ОКПО \_\_\_\_\_  
 ИНН \_\_\_\_\_  
 по ОКВЭД 2 \_\_\_\_\_  
 по ОКОПФ / ОКФС \_\_\_\_\_  
 по ОКЕИ \_\_\_\_\_

Коды		
0710005		
31	12	2020
76670306		
5260148520		
35.13		
12247	16	
384		

Наименование показателя	Код	За Январь - Декабрь 2020 г.	За Январь - Декабрь 2019 г.
<b>Денежные потоки от текущих операций</b>			
Поступления - всего	4110	39 555 131	39 687 411
в том числе:			
от продажи продукции, товаров, работ и услуг	4111	38 530 569	38 984 525
арендных платежей, лицензионных платежей, роялти, комиссионных и иных аналогичных платежей	4112	5 251	15 921
от перепродажи финансовых вложений	4113	-	-
	4114	-	-
прочие поступления	4119	1 019 311	686 965
Платежи - всего	4120	(39 145 017)	(39 210 644)
в том числе:			
поставщикам (подрядчикам) за сырье, материалы, работы, услуги	4121	(35 401 894)	(36 655 731)
в связи с оплатой труда работников	4122	(733 917)	(802 801)
процентов по долговым обязательствам	4123	(602 631)	(617 044)
налога на прибыль организаций	4124	(764 785)	(272 648)
	4125	-	-
прочие платежи	4129	(1 641 790)	(862 420)
Сальдо денежных потоков от текущих операций	4100	410 114	476 767
<b>Денежные потоки от инвестиционных операций</b>			
Поступления - всего	4210	230 536	204 779
в том числе:			
от продажи внеоборотных активов (кроме финансовых вложений)	4211	338	139
от продажи акций других организаций (долей участия)	4212	-	-
от возврата предоставленных займов, от продажи долговых ценных бумаг (прав требования денежных средств к другим лицам)	4213	154 957	151 852
дивидендов, процентов по долговым финансовым вложениям и аналогичных поступлений от долевого участия в других организациях	4214	75 241	52 788
	4215	-	-
прочие поступления	4219	-	-
Платежи - всего	4220	(92 311)	(75 277)
в том числе:			
в связи с приобретением, созданием, модернизацией, реконструкцией и подготовкой к использованию внеоборотных активов	4221	(92 311)	(75 277)
в связи с приобретением акций других организаций (долей участия)	4222	-	-
в связи с приобретением долговых ценных бумаг (прав требования денежных средств к другим лицам), предоставление займов другим лицам	4223	-	-
процентов по долговым обязательствам, включаемым в стоимость инвестиционного актива	4224	-	-
	4225	-	-
прочие платежи	4229	-	-
Сальдо денежных потоков от инвестиционных операций	4200	138 225	129 502

Наименование показателя	Код	За Январь - Декабрь 2020 г.	За Январь - Декабрь 2019 г.
<b>Денежные потоки от финансовых операций</b>			
Поступления - всего	4310	1 238 900	1 209 250
в том числе:			
получение кредитов и займов	4311	1 238 900	1 180 000
денежных вкладов собственников (участников)	4312	-	-
от выпуска акций, увеличения долей участия	4313	-	3 684
от выпуска облигаций, векселей и других долговых ценных бумаг и др.	4314	-	-
	4315	-	-
прочие поступления	4319	-	25 566
Платежи - всего	4320	(800 101)	(1 840 824)
в том числе:			
собственникам (участникам) в связи с выкупом у них акций (долей участия) организации или их выходом из состава участников	4321	(101)	(1 290)
на уплату дивидендов и иных платежей по распределению прибыли в пользу собственников (участников)	4322	-	(32)
в связи с погашением (выкупом) векселей и других долговых ценных бумаг, возврат кредитов и займов	4323	(800 000)	(1 839 500)
	4324	-	-
прочие платежи	4329	-	(2)
Сальдо денежных потоков от финансовых операций	4300	438 799	(631 574)
Сальдо денежных потоков за отчетный период	4400	987 138	(25 305)
Остаток денежных средств и денежных эквивалентов на начало отчетного периода	4450	51 112	76 417
Остаток денежных средств и денежных эквивалентов на конец отчетного периода	4500	1 038 250	51 112
Величина влияния изменений курса иностранной валюты по отношению к рублю	4490	-	-

Руководитель



(подпись)

Савостин Алексей  
Дмитриевич

(расшифровка подписи)

26 марта 2021 г.

**ПАО «ТНС энерго НН»**

**Пояснительная записка**

**к бухгалтерской отчетности за 2020 год**

<b>Содержание</b>	
1. Общие сведения.....	3
2. Учетная политика.....	7
1. Вступительные и сравнительные показатели .....	14
2. Пояснения к существенным статьям бухгалтерского баланса .....	15
2.1. Основные средства .....	15
2.2. Финансовые вложения .....	18
2.3. Запасы .....	20
2.4. Дебиторская задолженность .....	20
2.5. Денежные средств и денежные эквиваленты .....	23
2.6. Уставный капитал .....	26
2.7. Дивиденды .....	27
2.8. Кредиты и займы.....	27
2.9. Кредиторская задолженность .....	28
2.10. Оценочные и условные обязательства.....	29
3. Ценности, учитываемые на забалансовых счетах .....	30
4. Пояснения к существенным статьям отчета о прибылях и убытках .....	30
4.1. Доходы по обычным видам деятельности .....	30
4.2. Расходы по обычным видам деятельности .....	31
4.3. Прочие доходы и расходы .....	32
4.4. Расчеты по налогу на прибыль.....	34
4.5. Прибыль на акцию.....	36
5. Информация о связанных сторонах .....	38
6. Сегментная отчетность.....	45
7. Чрезвычайные обстоятельства.....	45
8. Риски, связанные с влиянием ситуации, обусловленной распространением новой коронавирусной инфекцией .....	45
9. События после отчетной даты .....	47



## 1. Общие сведения

### О компании

Публичное акционерное общество «ТНС энерго Нижний Новгород» (сокращенное название ПАО «ТНС энерго НН»), ИНН 5260148520, (далее Общество) - крупнейшая энергоснабжающая организация региона, гарантирующий поставщик электроэнергии Нижегородской области.

В состав Общества входят восемь отделений: Арзамасское, Балахнинское, Выксунское, Кстовское, Семеновское, Сергачское, Шахунское и Городское, которое обслуживает потребителей Нижнего Новгорода, Бора и Дзержинска.

С 2012 года Общество входит в холдинг группы компаний ТНС энерго.

### Регистрация:

Общество зарегистрировано Нижегородской инспекцией министерства по налогам и сборам г. Нижнего Новгорода 01.04.2005 г., свидетельство о государственной регистрации от 01.04.2005г № 52 003001432. Общество создано в результате реорганизации ОАО «Нижновэнерго» в форме выделения по решению общего собрания акционеров (протокол № 14 от 30.03.2005г.).

В соответствии с Федеральным законом «О государственной регистрации юридических лиц» Общество зарегистрировано Инспекцией по Нижегородскому району города Нижнего Новгорода МНС России по г. Нижнему Новгороду в Едином государственном реестре юридических лиц 06.07.2005 за основным государственным регистрационным номером 1055238038316.

Свидетельство о внесении записи в Единый государственный реестр юридических лиц от 06.07.2005 г. № 52 003024157.

### Место нахождения:

**Юридический адрес:** 603950, г. Нижний Новгород, ул. Бекетова, дом 3 «В»

**Почтовый адрес:** 603950, г. Нижний Новгород, ул. Бекетова, дом 3 «В»

Номера контактных телефонов:

Телефон: (831) 243-07-99

Факс: (831) 412-03-56

Адрес страницы в сети Интернет: [www. nn.tns-e.ru](http://www.nn.tns-e.ru)

### Деятельность:

Основным видом деятельности Общества является покупка электрической энергии на оптовом рынке электрической энергии (мощности) и реализация (продажа) электрической энергии потребителям, в том числе физическим лицам на розничном рынке электрической энергии Нижегородской области.

Общество также осуществляет продажу излишков электрической энергии и мощности на оптовом рынке электроэнергии.

К другим видам деятельности Общества относятся:

- оказание услуг третьим лицам, в том числе по сбору платежей за отпускаемые товары и оказываемые услуги;

- диагностика, эксплуатация, ремонт, замена и проверка средств измерений и учета электрической энергии;
- оказание услуг по организации коммерческого учета;
- предоставление коммунальных услуг населению;
- разработка, организация и проведение энергосберегающих мероприятий;
- выполнение функций гарантирующего поставщика на основании решений уполномоченных органов;
- инвестиционная деятельность;
- оказание консалтинговых и иных услуг, связанных с реализацией электрической энергии юридическим и физическим лицам;
- сдача имущества в аренду и субаренду;
- организация и проведение работы с кадрами, включая подготовку и переподготовку, проверку знаний персоналом правил технической эксплуатации, правил пожарной безопасности, техники безопасности и других.

**Сведения о реестродержателе (Регистратор):**

Регистратором Общества утверждено Акционерное общество ВТБ Регистратор

Сокращенное фирменное наименование: АО ВТБ Регистратор

ИНН: 5610083568

ОГРН: 1045605469744

Место нахождения: 127015, г. Москва, ул. Правды, д. 23

Фактический адрес: 127015, г. Москва, ул. Правды, д. 23, корп. 10

Почтовый адрес: 127137, г. Москва, а/я 54

Телефон, факс: +7 (495) 787-44-83 (многоканальный)

Сайт: <http://www.vtbreg.ru>

Лицензия Центрального Банка Российской Федерации (Банк России) на осуществление деятельности по ведению реестра владельцев ценных бумаг № 045-13970-000001 от 21.02.2008 года. Наименование органа, выдавшего лицензию: ФСФР России

Дата, с которой регистратор осуществляет ведение реестра владельцев ценных бумаг эмитента: 11.11.2014 г.

**Сведения об аудиторе:**

Решением годового Общего собрания акционеров Публичного акционерного общества «ТНС энерго Нижний Новгород» от 30 июля 2020 года (Протокол № 33 от 31.07.2020г.) аудитором финансовой отчетности Общества, подготовленной в соответствии с российскими стандартами бухгалтерского учета, было избрано Общество с ограниченной ответственностью «АУДИТ СВТ»:

Сокращенное фирменное наименование: ООО «АУДИТ СВТ»

Место нахождения: 140073, Московская обл. Люберецкий р-он, пгт Томилино, мкр-он Птицефабрика, д.28, кв.325

ИНН: 5027198780

ОГРН: 1135027003220

Телефон: (916) 435-8834

Факс: (916) 435-8834

Адрес электронной почты: [audit\\_svt@mail.ru](mailto:audit_svt@mail.ru)

Данные о членстве аудитора в саморегулируемых организациях аудиторов

Полное наименование: *Саморегулируемая организация аудиторов Ассоциация «Содружество»*

Место нахождения

*119192 Россия, г. Москва, Мичуринский проспект 21 корп. 4*

*Основной регистрационный номер записи в государственном реестре аудиторов и аудиторских организаций (ОРНЗ): 12006128081*

Решением годового Общего собрания акционеров Публичного акционерного общества «ТНС энерго Нижний Новгород» от 30 июля 2020 года (Протокол № 33 от 31.07.2020г.) аудитором финансовой отчетности Общества, подготовленной в соответствии с международными стандартами финансовой отчетности, было избрано Акционерное общество «КПМГ»

Сокращенное фирменное наименование: *АО "КПМГ"*

Место нахождения: *129110, г. Москва, Олимпийский проспект, д. 16 стр. 5, эт. 3, пом. 1, ком. 24Е*

ИНН: 7702019950

ОГРН: 1027700125628

Телефон: (495) 937-4477

Факс: (495) 937-4499

Адрес электронной почты: *moscow@kptmg.ru*

Данные о членстве аудитора в саморегулируемых организациях аудиторов

Полное наименование: *Саморегулируемая организация аудиторов Ассоциация «Содружество»*

Место нахождения

*119192 Россия, г. Москва, Мичуринский проспект 21 корп. 4*

*Основной регистрационный номер записи в государственном реестре аудиторов и аудиторских организаций (ОРНЗ): 12006020351*

#### **Исполнительный орган:**

Полномочия единоличного исполнительного органа Общества с 02.08.2012 года переданы управляющей организации.

#### **Сведения об управляющей организации:**

Полное фирменное наименование: Публичное акционерное общество Группа компаний "ТНС энерго"

Сокращенное фирменное наименование: ПАО ГК "ТНС энерго"

Место нахождения: 127006, Российская Федерация, г. Москва, Настасьинский пер., д.4, корп.1

ИНН: 7705541227 ОГРН: 1137746456231

Телефон/факс: (495) 287-24-84

Адрес электронной почты: [info@tns-e.ru](mailto:info@tns-e.ru)

Сайт: [www.tns-e.ru](http://www.tns-e.ru)

Иные сведения об управляющей организации:

16.01.2001 – создано Общество с ограниченной ответственностью «Транснефтьсервис С» (ООО «Транснефтьсервис С»), ИНН 7709331020.

09.08.2012 – на основании решения единоличного участника б/н от 02.08.2012 фирменное наименование Общества изменено на Общество с ограниченной ответственностью Группа компаний «ТНС энерго» (ООО ГК «ТНС энерго»), ГРН записи 2127747805018.

29.05.2013 – на основании решения единственного участника Компания «Санфлейк Лимитед» б/н от 25.02.2013 ООО ГК «ТНС энерго» прекратило свою деятельность путем реорганизации в форме преобразования в Открытое акционерное общество Группа компаний «ТНС энерго».

29.05.2013 – в ЕГРЮЛ внесена запись о создании путем реорганизации в форме преобразования в Открытое акционерное общество Группа компаний «ТНС энерго» (ОАО ГК «ТНС энерго»), ОГРН 1137746456231, ИНН 7705541227

01.12.2014 – в ЕГРЮЛ за ГРН 6147748290960 внесена запись об изменении фирменного наименования ОАО ГК «ТНС энерго» на основании решения внеочередного Общего собрания акционеров (протокол б/н от 24.11.2014) и в соответствии с нормами главы 4 Гражданского кодекса Российской Федерации (в редакции Закона №99-ФЗ) на Публичное акционерное общество Группа компаний «ТНС энерго» (ПАО ГК «ТНС энерго»).

Руководство текущей деятельностью Общества осуществляет Генеральный директор Севергин Евгений Михайлович.

#### Состав Совета директоров:

Совет директоров Общества, в количестве 7 человек, осуществляет руководство деятельностью Общества за исключением вопросов, отнесенных Федеральным законом «Об акционерных обществах» и Уставом Общества к компетенции Общего собрания акционеров.

По состоянию на 31.12.2020 г. в Совет директоров входят:

ФИО	Место работы	Должность
Доценко Олег Михайлович (Председатель Совета директоров)	ПАО ГК «ТНС энерго»	Исполнительный директор
Афанасьев Сергей Борисович	-	-
Афанасьева София Анатольевна	ООО "ТНС Холдинг"	Директор по экономике и финансам
Евсеевкова Елена Владимировна	ПАО ГК «ТНС энерго»	Заместитель генерального директора по экономике и финансам
Вахитова Екатерина Динаровна	ПАО ГК «ТНС энерго»	Заместитель Генерального директора – управляющий директор ПАО «ТНС энерго НН».
Шавин Олег Борисович	-	-
Щуров Борис Владимирович	ООО "ТНС Холдинг"	Директор по развитию

#### Ревизор Общества:

Для осуществления контроля за финансово-хозяйственной деятельностью Общества Общим собранием акционеров избирается Ревизионная комиссия на срок до следующего годового Общего собрания акционеров.

По состоянию на 31.12.2020 г. в состав Ревизионной комиссии Общества входят:

ФИО	Место работы	Должность
Снежко Андрей Николаевич (Председатель Ревизионной комиссии)ё	ПАО ГК «ТНС энерго»	Заместитель директора по финансам
Соколова Анна Сергеевна	ПАО ГК «ТНС энерго»	Начальник отдела корпоративных процедур дирекции по корпоративному управлению
Шишкин Андрей Иванович	ПАО ГК «ТНС энерго»	Начальник контрольно-ревизионного отдела ревизионной дирекции

## 2. Учетная политика

Настоящая бухгалтерская отчетность Общества подготовлена на основе следующей учетной политики.

Бухгалтерский учет в Обществе ведется в соответствии с Федеральным законом № 402-ФЗ от 06.12.2011 г. «О бухгалтерском учете» и «Положением по ведению бухгалтерского учета и бухгалтерской отчетности в Российской Федерации», утвержденным Приказом Министерства Финансов РФ № 34н от 29 июля 1998 г., а также действующими положениями по бухгалтерскому учету. Бухгалтерская отчетность Общества за 2020 г. была подготовлена в соответствии с тем же Законом и положениями.

### Краткосрочные и долгосрочные активы и обязательства

В отчетности активы (обязательства) отнесены к краткосрочным, если срок обращения (погашения) их не превышает 12 месяцев после отчетной даты. Все остальные активы и обязательства представлены в отчетности как долгосрочные.

### Нематериальные активы

Нематериальные активы отражены в бухгалтерском балансе по остаточной стоимости.

Стоимость нематериальных активов погашается путем начисления амортизации в течение установленного срока их использования линейным способом.

Срок полезного использования нематериальных активов, если в документах по их приобретению он не установлен, определяется специально созданной комиссией, в состав которой входят сотрудники Общества, непосредственно работающие с нематериальными активами.

Срок полезного использования нематериальных активов ежегодно проверяется на необходимость его уточнения. В случае существенного изменения продолжительности периода, в течение которого предполагается использовать актив, срок его полезного использования подлежит уточнению. Возникшие в связи с этим корректировки отражаются в бухгалтерском учете и бухгалтерской отчетности на начало отчетного года как изменения в оценочных значениях.

В Обществе приняты следующие сроки полезного использования нематериальных активов:

Группа нематериальных активов	Принятые сроки полезного использования
Права на объекты интеллектуальной (промышленной) собственности	2-5 лет

### Основные средства

В бухгалтерском балансе основные средства показаны по первоначальной (восстановительной) стоимости за минусом сумм амортизации, накопленной за все время эксплуатации.

Амортизация по объектам основных средств начислялась линейным способом исходя из первоначальной или текущей (восстановительной) стоимости (в случае проведения переоценки) объекта основных средств и нормы амортизации, рассчитанной исходя из сроков следующих полезного использования:

Группа основных средств	Принятые сроки полезного использования
здания производственные	10 - 30 лет
сооружения и передаточных устройства	5 – 10 лет
оборудование	1 – 5 лет
вычислительная и оргтехника	1 - 7 лет
прочие объекты	1-7 лет

Предметы со сроком полезного использования более 12 месяцев, но стоимостью на дату принятия к бухгалтерскому учету не более 40 000 рублей, отражаются в бухгалтерском учете и бухгалтерской отчетности в составе материально-производственных запасов и списываются в расходы на продажу по мере отпуска их в эксплуатацию.

Затраты на проведение всех видов ремонта включены в расходы по обычным видам деятельности отчетного периода.

Основные средства, права на которые подлежат государственной регистрации в соответствии с законодательством Российской Федерации, и по которым закончены капитальные вложения, оформлены соответствующие первичные учетные документы по приемке-передаче, принимаются к бухгалтерскому учету в качестве основных средств.

По таким объектам амортизация начисляется в общем порядке с первого числа месяца, следующего за месяцем принятия объекта к бухгалтерскому учету.

К основным средствам также относятся неотделимые улучшения, произведенные организацией с согласия арендатора, стоимость которых не возмещаются арендодателем.

Незавершенные капитальные вложения в основные средства отражены в бухгалтерском балансе по фактическим затратам в составе статьи «Основные средства».

Общество может не чаще одного раза в год (на конец отчетного года) переоценивать группы однородных объектов основных средств по текущей (восстановительной) стоимости.

При принятии решения о переоценке по таким основным средствам в последующем они переоцениваются регулярно, чтобы стоимость основных средств, по которой они

отражаются в бухгалтерском учете и отчетности, существенно не отличалась от текущей (восстановительной) стоимости.

Если стоимость основных средств, подлежащих переоценке, существенно не отличается от текущей (восстановительной) стоимости, переоценка не проводится. Критерий существенности для целей осуществления переоценки группы основных средств «Здания и сооружения» принимается равным 10%.

*По объектам основных средств, подлежащим дооценке, результаты переоценки отражаются в учете следующим образом:*

- по объектам, ранее не переоцениваемым, сумма их дооценки зачисляется в добавочный капитал по кредиту счета 83 «Добавочный капитал» в корреспонденции со счетом учета объектов основных средств, а суммы доначисленной амортизации по дебету счета 83 «Добавочный капитал» в корреспонденции со счетом учета амортизации;
- по объектам, ранее дооцененным, сумма новой дооценки зачисляется в добавочный капитал по кредиту счета 83 «Добавочный капитал» в корреспонденции со счетом учета объектов основных средств, а суммы доначисленной амортизации по дебету счета 83 «Добавочный капитал» в корреспонденции со счетом учета амортизации;
- по объектам, ранее уцененным, сумма дооценки, равная сумме уценки, проведенной в предыдущие периоды, зачисляется в кредит счета учета прочих доходов и расходов (счет 91) в корреспонденции со счетом учета основных средств, а сумма начисленной амортизации в дебет счета 91 «Прочие доходы и расходы» в корреспонденции со счетом учета амортизации.

Если сумма дооценки превышает сумму уценки, то сумма превышения относится на счет добавочного капитала (счет 83) в корреспонденции по дебету счету учета основных средств и по кредиту счета учета амортизации.

*По объектам основных средств, подлежащим уценке, результаты переоценки отражаются в учете следующим образом:*

- по объектам, ранее не переоцениваемым, сумма уценки включается в состав прочих расходов с отражением по дебету счета 91 «Прочие доходы и расходы» в корреспонденции со счетом учета объектов основных средств. Сумма уменьшения амортизации отражается по кредиту счета 91 «Прочие доходы и расходы» в корреспонденции со счетом учета амортизации основных средств;
- по объектам, ранее дооцененным, сумма уценки относится в уменьшение добавочного капитала, образованного за счет сумм дооценки этого объекта, проведенной в предыдущие отчетные периоды. Для чего указанная сумма уценки в пределах ранее проведенной дооценки отражается по дебету счета 83 «Добавочный капитал» и кредиту счета учета объектов основных средств, соответственно, по кредиту счета 83 «Добавочный капитал» и дебету счета учета амортизации.
- Если сумма уценки превышает сумму дооценки, зачисленную в добавочный капитал, такое превышение относится на финансовый результат в качестве прочих расходов. Сумма уценки в части превышения сумм предыдущей дооценки относится в дебет счета 91 «Прочие расходы и доходы» в корреспонденции со счетом учета объектов основных средств. Уценка амортизации в части превышения сумм предыдущей дооценки относится в кредит счета 91 «Прочие доходы и расходы»;

по объектам, ранее уцененным, сумма новой уценки относится в дебет счета 91 «Прочие доходы и расходы» в корреспонденции со счетом учета объектов основных средств. Сумма уценки амортизации относится в кредит счета 91 «Прочие доходы и расходы».

Арендованные основные средства, в том числе полученные в лизинг, отражаются в пояснениях к настоящей бухгалтерской отчетности по стоимости, указанной в договоре аренды (лизинга) без НДС или указанной в акте приема-передачи, земельных участков – по кадастровой стоимости.

### **Финансовые вложения**

К финансовым вложениям относятся: ценные бумаги, вклады в уставные капиталы других организаций, предоставленные другим организациям займы, депозитные вклады в кредитных организациях.

Из состава финансовых вложений исключены денежные эквиваленты - высоколиквидные финансовые вложения, которые могут быть легко обращены в заранее известную сумму денежных средств и которые подвержены незначительному риску изменения стоимости (депозиты до востребования и которые возможно востребовать до окончания их срока, банковские векселя сроком обращения до 3 месяцев).

Финансовые вложения, по которым не определяется рыночная стоимость, учитываются по фактическим затратам на приобретение.

Финансовые вложения, по которым определяется их текущая рыночная стоимость, учитываются по такой стоимости с отнесением разницы между ценой приобретения и рыночной ценой в состав прочих доходов (расходов).

В бухгалтерской отчетности финансовые вложения отражаются с подразделением в зависимости от срока обращения (погашения) на краткосрочные и долгосрочные. Финансовые вложения представляются как краткосрочные, если срок обращения (погашения) по ним составляет не более 12 месяцев после отчетной даты, а все прочие финансовые вложения представляются как долгосрочные.

При выбытии финансовых вложений применяется метод первых по времени приобретений (ФИФО).

Общество формирует резерв под обесценение финансовых вложений, не имеющих рыночной оценки, в случае устойчивого существенного снижения их стоимости. В отчете о финансовых результатах Общества начисление и восстановление резерва под обесценение финансовых вложений отражается свернуто.

Займы, выданные работникам, в качестве средства их материального стимулирования отражаются в составе дебиторской задолженности.

### **Товарно-материальные запасы**

Товарно-материальные запасы отражены в отчетности по фактической себестоимости, под которой понимается сумма фактических затрат на приобретение и доведение запасов до состояния, в котором они пригодны к использованию, за исключением налога на добавленную стоимость и иных возмещаемых налогов;

Оценка выбывающих товарно-материальных запасов производится по средней себестоимости (взвешенная оценка).

### **Расходы будущих периодов**

К расходам будущих периодов относятся:

- расходы, связанные с приобретением программных продуктов и баз данных по договорам купли-продажи или договорам мены, если эти активы не соответствуют условиям, установленным для нематериальных активов;



- расходы на приобретение лицензий или каких-либо прав;
- иные расходы, относящиеся к будущим отчетным периодам.

Расходы будущих периодов подлежат списанию по их видам равномерно в течение периода, к которому они относятся, установленному в специальных расчетах, составленных в момент возникновения расходов.

В бухгалтерском балансе Общества они отражаются в составе прочих внеоборотных активов (долгосрочная часть) и (или) в составе запасов (краткосрочная часть).

### **Дебиторская задолженность**

Краткосрочная и долгосрочная дебиторская задолженность отражается в бухгалтерском балансе в составе оборотных активов с раскрытием долгосрочной и краткосрочной части в пояснениях.

Нереальная к взысканию задолженность списывается по мере признания ее таковой.

Задолженность покупателей и заказчиков, не погашенная и которая с большой вероятностью не будет погашена в сроки, установленные договорами, и не обеспеченная соответствующими гарантиями, поручительствами, залогами или иным способом, показана за минусом начисленных резервов по сомнительным долгам.

Эти резервы представляют собой консервативную оценку Обществом той части задолженности, которая, возможно, не будет погашена. Начисленные резервы сомнительных долгов относятся на прочие расходы.

В отчете о финансовых результатах Общества начисление и восстановление резерва по сомнительным долгам отражается свернуто.

Задолженность по процентам к получению по займам выданным отражается в бухгалтерской отчетности Общества в составе дебиторской задолженности (прочей).

НДС к возмещению, исчисленный с авансов полученных, отражается Обществом в составе показателя строки «Дебиторская задолженность».

### **Уставный, добавочный и резервный капитал**

В соответствии с Уставом Общество формирует резервный капитал в размере 5% от уставного капитала. Размер обязательных ежегодных отчислений в Резервный фонд Общества составляет не менее 5 (Пять) процентов от чистой прибыли Общества до достижения Резервным фондом установленного размера.

Резервный фонд Общества предназначен для покрытия убытков Общества, а также для погашения облигаций Общества и выкупа акций Общества в случае отсутствия иных средств.

В составе добавочного капитала учитываются эмиссионный доход, полученный при размещении дополнительной эмиссии акций и суммы дооценки основных средств.

### **Расчеты по налогам и обязательным страховым взносам**

Расчеты с бюджетом по налогам и сборам, а также с внебюджетными фондами по обязательным страховым взносам отражаются в бухгалтерской отчетности Общества развернуто по видам налогов (взносов) и уровням бюджета (для налога на прибыль).

В результате применения различных правил признания доходов и расходов, которые установлены в нормативных правовых актах по бухгалтерскому учету и законодательстве Российской Федерации по налогам и сборам, и в соответствии с ПБУ 18/02 «Учет расчетов по налогу на прибыль», утвержденного приказом Минфина РФ от 19.11.2002 № 114н, формируются постоянные и временные разницы. В целях исчисления

налога на прибыль временные разницы учитываются дифференцированно по видам активов и обязательств, в оценке которых возникла разница. При составлении бухгалтерской отчетности, Общество отражает в бухгалтерском балансе сальдированную (свернутую) сумму отложенного налогового актива и отложенного налогового обязательства, в составе внеоборотных активов или долгосрочных обязательств.

Сумма налога на прибыль, начисленного в связи с обнаружением ошибок (искажений) в предыдущие налоговые периоды, отражается по отдельной статье «Прочие» отчета о финансовых результатах Общества (после статей текущего и отложенного налога на прибыль).

### **Кредиты и займы полученные**

Общество признает обязательство по заемным средствам, в том числе по выпущенным ценным бумагам (векселям и облигациям), при фактическом поступлении денежных средств либо при погашении иного ранее признанного обязательства (перевод долга, новация).

Кредиторская задолженность по полученным кредитам и займам учитывается и отражается в отчетности с учетом причитающихся на конец отчетного периода процентов согласно условиям договора.

Проценты по полученным кредитам и займам отражаются в составе прочих расходов равномерно в течение предусмотренного договором срока возврата денежных средств. Проценты, причитающиеся к оплате заимодавцу (кредитору), могут включаться Обществом в состав прочих расходов исходя из условий предоставления заемных средств в том случае, когда такое включение существенно не отличается от равномерного. Проценты (дисконт) по выпущенным долговым ценным бумагам отражаются в составе прочих расходов равномерно исходя из условий выпуска ценных бумаг.

Дополнительные расходы по займам (кредитам) включаются равномерно в состав прочих расходов в течение срока займа (кредитного договора).

Расходы по обслуживанию кредитов и займов, произведенные после момента их получения (например, комиссии банка, не связанные с получением кредита и не зависящие от срока действия договора, комиссии за невыборку кредита, комиссии банка за сопровождение кредита и т.п.), списываются одновременно на прочие расходы.

### **Оценочные и условные обязательства**

Общество признает в балансе оценочные обязательства, а также раскрывает информацию в пояснениях к бухгалтерской отчетности об условных активах и обязательствах в соответствии с требованиями Положения по бухгалтерскому учету оценочных обязательств, условных обязательств и условных активов.

Резерв под будущие отпуска, представляющий собой оценочное значение заработанных сотрудниками отпускных выплат, рассчитанных, как если бы сотрудники уходили в отпуск или увольнялись в последний день отчетного периода, отражается Обществом в составе краткосрочных оценочных обязательств.

### **Доходы**

Выручка от продажи товаров, оказания услуг признается по методу начисления и отражена в отчетности за минусом налога на добавленную стоимость.

Доходы, отличные от доходов от обычных видов деятельности, считаются прочими доходами.

### **Расходы**

Для целей формирования финансового результата от обычных видов деятельности Обществом определяется полная производственная себестоимость оказанных услуг, включающая в себя управленческие расходы.

Расходы, связанные с предоставлением имущества в аренду, отражаются в составе расходов по обычным видам деятельности.

Расходы, отличные от расходов по обычным видам деятельности, считаются прочими расходами.

### **Отчет о движении денежных средств Общества содержит информацию об остатках и движении денежных средств и денежных эквивалентов**

К денежным эквивалентам Общество относит открытые в кредитных организациях депозиты с возможностью досрочного востребования основной суммы вклада независимо от срока депозита, а также высоколиквидные сроком до трех месяцев банковские векселя, принятые по номиналу.

Величина денежных потоков в иностранной валюте пересчитывается в рубли по официальному курсу этой иностранной валюты к рублю, устанавливаемому Центральным банком Российской Федерации на дату осуществления или поступления платежа.

НДФЛ, платежи по страховым взносам и прочие перечисления, связанные с заработной платой, отражаются в составе строки «Платежи в связи с оплатой труда работников».

Платежи от покупателей и заказчиков и поставщикам и подрядчикам очищены от налога на добавленную стоимость, который переместился в прочие поступления, будучи сальдированным с платежами по этому налогу в бюджет.

Авансы, уплаченные и полученные, включаются в строки по соответствующим видам платежей и поступлений.

Займы работникам, средства по беспроцентным векселям, уступка дебиторской задолженности с дисконтом отражены в текущей деятельности.

Транзитные обороты в отчете отражаются свернуто, как не характеризующие деятельность Общества: операции по пересылке продавцам и покупателям средств, в качестве агента, возвраты авансов и других сумм, средства, связанные с покупкой и продажей валюты и т.д.

По строке «Финансовые вложения» в текущей деятельности отражаются финансовые вложения, приобретенные для перепродажи в краткосрочном периоде, но не относящиеся к денежным эквивалентам.

Авансы, уплаченные и полученные, в отчете о движении денежных средств включаются в строки по соответствующим видам платежей и поступлений. Суммы возвращенных авансов отражаются как уменьшение соответствующих поступлений (выплат).

Следующие денежные потоки отражаются Обществом в составе прочих поступлений и прочих выплат по текущей деятельности отчета о движении денежных средств:

- возврат авансов выданных и полученных;
- уплата налогов и налоговых санкций, за исключением налога на прибыль, НДФЛ, возврат налогов;
- штрафные санкции по хозяйственным договорам;
- НДС, полученный в составе полученных от покупателей и заказчиков платежей за минусом НДС, уплаченного продавцам, а также НДС, уплаченного в бюджет (возвращенного из бюджета).
- средства по беспроцентным векселям, уступка дебиторской задолженности с дисконтом (за исключением уступленной собственной дебиторской задолженности

по основному виду деятельности (в том числе электроэнергии), которая учитывается в разделе "Денежные потоки от текущих операций" в составе поступлений от продажи продукции, товаров, работ, услуг).

### **Изменения в учетной политике на 2020 год**

В учетную политику на 2020 год, внесены изменения, а именно:

Общество вносит изменения в учетную политику в связи с утверждением нового Федерального стандарта бухгалтерского учета ФСБУ 5/2019 «Запасы».

«Лимит стоимости основных средств» изложить в следующей редакции:

*п.5 ПБУ 6/01, Разъяснение БМЦ Р-100-КпР «Реализация требования рациональности»*

#### Стоимостной лимит для малоценных основных средств

Основные средства, относящиеся к существенным группам, независимо от стоимости отдельных объектов учитываются в общем порядке учета основных средств.

Вместо применения стоимостного лимита, предусмотренного последним абзацем п. 5 ПБУ 6/01 для отдельных объектов основных средств, Общество может выделить группы основных средств, информация о которых заведомо несущественна, исходя из особенностей деятельности Общества и структуры его активов.

В составе запасов не признаются запасы, предназначенные для управленческих нужд - в виде запасных частей, материалов, инвентаря, принадлежностей, изданий, и т.п. (бумага, канцелярские принадлежности, специальные устройства, расходные материалы к оргтехнике, вода, марки, носители, предназначенные для хранения информации, материалы для текущего обслуживания помещений, предметы интерьера и дизайна и пр.), которые потребляются в ходе обычной деятельности Общества.

Данные затраты признаются расходами периода, в котором были понесены (в бухгалтерском учете отражаются записи Д-т 26 «Общехозяйственные расходы» / 91.02 «Прочие расходы» К-т 60 «Расчеты с поставщиками и подрядчиками» / 76 «Расчеты с разными дебиторами и кредиторами»).

## **1. Вступительные и сравнительные показатели**

Общество не вносит существенных изменений во вступительные и сравнительные показатели в 2020 году.

## 2. Пояснения к существенным статьям бухгалтерского баланса

### 2.1. Основные средства

#### Наличие, движение и изменение стоимости основных средств

Наименование показателя	Код	Период	На начало периода		Поступило			Изменения за период				На конец периода		
			Первоначальная стоимость	Накопленная амортизация	Приобретение и прочие поступления	Достройка, реконструкция, модернизация	Первоначальная стоимость	Выбыло	Накопленная амортизация	Начислено амортизации	Переоценка		Первоначальная стоимость	Накопленная амортизация
											Первоначальная стоимость	Начисленная амортизация		
Основные средства – всего, включая капитальные вложения	5200	за 2020 г.	1 169 692	(446 464)	48 984	52 789	(4 656)	(3 444)	(64 745)			1 266 809	(507 765)	
	5210	за 2019 г.	1 122 265	(398 418)	44 431	24 125	(21 129)	(8 269)	(56 315)			1 169 692	(446 464)	
<i>в том числе:</i>														
Здания и сооружения	5201	за 2020 г.	897 776	(252 663)		47 251	(1 613)	(808)	(37 150)			943 415	(289 006)	
	5211	за 2019 г.	878 167	(222 395)	15 567	21 200	(17 157)	(4 312)	(34 582)			897 776	(252 665)	
Машины и оборудование	5202	за 2020 г.	64 915	(48 058)	19 181		(2 135)	(2 048)	(7 442)			84 350	(53 384)	
	5212	за 2019 г.	53 648	(43 937)	9 298	2 541	(572)	(557)	(4 678)			64 915	(48 058)	
Транспортные средства	5203	за 2020 г.	25 258	(9 548)					(3 566)			25 258	(13 115)	
	5213	за 2019 г.	25 258	(5 982)					(3 566)			25 258	(9 548)	
Вычислительная техника	5204	за 2020 г.	128 538	(96 394)	24 452	5 538	(338)	(338)	(15 434)			155 801	(111 358)	
	5214	за 2019 г.	112 888	(84 935)	16 183	384	(917)	(917)	(12 376)			128 538	(96 394)	
Земельные участки	5205	за 2020 г.	7 500									7 500		
	5215	за 2019 г.	6 500		1 000							7 500		
Прочие	5206	за 2020 г.	45 705	(39 800)	5 351		(570)	(250)	(1 154)			50 486	(40 702)	
	5216	за 2019 г.	45 804	(41 169)	2 383		(2 483)	(2 483)	(1 113)			45 705	(39 799)	

**Незавершенные капитальные вложения**

Наименование показателя	Код	Период	На начало периода	Изменения за период			На конец периода
				Капитальные затраты за период	Выбыло (описано)	Принято к учету в качестве основных средств или увеличения стоимости основных средств	
Незавершенное строительство (реконструкция, модернизация) - всего	5240	за 2020 г.	15 832	93 499		103 238	6 093
	5250	за 2019 г.	8 777	78 016		70 961	15 832
<i>в том числе:</i>							
Здание г. Перевоз	5241	за 2020 г.	96				96
	5251	за 2019 г.	96				96
Здание г. Бор	5242	за 2020 г.	1 000	6 113		7 113	
	5252	за 2019 г.		1 000			1 000
Здание г. Кстово	5243	за 2020 г.	1 417	9 355		10 772	
	5253	за 2019 г.		1 417			1 417
Здание г. Н. Новгород ул. Щербакова	5245	за 2020 г.	6 308	23 059		29 367	
	5255	за 2019 г.	373	5 935			6 308
Здание р. п. Ковернино	5246	за 2020 г.	1 432				1 432
	5256	за 2019 г.	1 432				1 432
Прочее	5247	за 2020 г.	5 579	54 972		55 986	4 565
	5257	за 2019 г.	6 876	69 664		70 961	5 579

**Иное использование основных средств**

Наименование показателя	Код	На 31 декабря 2020 г.	На 31 декабря 2019 г.	На 31 декабря 2018 г.
Переданные в аренду основные средства, числящиеся на балансе (остаточная стоимость)	5280	12 587	16 960	20 972
Объекты недвижимости, принятые в эксплуатацию и не зарегистрированные в установленном порядке (остаточная стоимость)	5284	189	204	95 702
Основные средства, переведенные на консервацию (остаточная стоимость)	5285			
Основные средства, переданные в залог (остаточная стоимость)	5286			
Основные средства, стоимость которых не погашается (первоначальная стоимость основных средств, не подлежащих амортизации)	5287	157 514	142 058	129 180
Земельные участки		7 500	7 500	6 500

**Арендованные основные средства (за балансом):**

Наименование показателя	Код	Период	На начало периода	Движение за период			На конец периода
				Получено в аренду	Возвращено из аренды	Выкуплено у лизингодателя	
Арендованные основные средства (за балансом) – всего	5288	2020 г.	127 275		(63 677)		63 598
	5289	2019 г.	127 813	1 737	(2 275)		127 275
<i>в том числе:</i>							
Основные средства в операционной аренде	5290	2020 г.	127 275		(60 719)	-	63 598
	5291	2019 г.	127 813	1 737	(2 275)	-	127 275
Основные средства в финансовой аренде (лизинге)	5292	2020 г.					
	5293	2019 г.					

Кроме этого, Общество арендует следующее имущество, стоимость которого не установлена договором, и которое не может быть надежно оценено Обществом:

Наименование показателя	Код	На 31 декабря 2020 г.	На 31 декабря 2019 г.	На 31 декабря 2018 г.
Нежилые помещения общей площадью, м <sup>2</sup>		610,97	3 982,35	4 058,05
Земельные участки общей площадью, м <sup>2</sup>		8 857,98	8 857,98	8 857,98

## 2.2. Финансовые вложения

Финансовые вложения, по которым можно определить текущую рыночную стоимость

Наименование показателя	Код	Период	На начало периода		Изменения за период				На конец периода	
			Текущая стоимость	Поступило	Поступило-переквалифицировано из вложений, не имеющих рыночной стоимости	Выбыло (погашено)	Выбыло-переквалифицировано во вложения, не имеющие рыночной стоимости	Изменение текущей рыночной стоимости		Текущая стоимость
Краткосрочные - всего	5305	за 2020 г	595 834		-			**	77 856	673 690
	5315	за 2019 г.	291 349	306 934	*			-	(2 449)	595 834
в том числе: Акции		за 2020 г	595 834		-			**	77 856	673 690
		за 2019 г.	291 349	306 934	*			-	(2 449)	595 834
<b>ИТОГО</b>		за 2020 г	595 834		-			**	77 856	673 690
		за 2019 г.	291 349	306 934	*			-	(2 449)	595 834

\* В 2017 году отражена реклассификация задолженности;

\*\* В 2018 году отражена реклассификация задолженности;



**Финансовые вложения, по которым не определяется текущая рыночная стоимость:**

Наименование показателя	Код	Период	На начало года		Изменения за период						На конец периода								
			Учетная стоимость	Накопленный резерв под обесценение	Движение			Резерв под обесценение			Учетная стоимость	Накопленный резерв под обесценение							
					Поступило	Переведено в краткосрочную, в связи с изменением договора	Выбыло (погашено, списано)	Выбыло - переоценено во вложения, имеющую рыночную стоимость	Начислено (увеличено)	Восстановлено			Использовано						
Долгосрочные - всего	5301	за 2020 г.	197 600			(197 600)												0	
	5311	за 2019 г.	136 600		61 000													197 600	
в том числе: Акции и доли в уставных капиталах		за 2020 г.																	
		за 2019 г.																	
Займы, выданные сторонним организациям		за 2020 г.	197 600			(197 600)												0	
		за 2019 г.	136 600		61 000													197 600	
Краткосрочные - всего	5305	за 2020 г.	39 000			197 600	(39 000)											197 600	
	5315	за 2019 г.	280 351			(61 000)	(180 351)											39 000	
в том числе: Долговые ценные бумаги (векселя)		за 2020 г.																	
		за 2019 г.																	
Займы, выданные сторонним организациям		за 2020 г.	39 000			197 600	(39 000)											197 600	
		за 2019 г.	278 145			(61 000)	(178 145)											39 000	
Права требования		за 2020 г.																	
		за 2019 г.	2 206			(2 206)												0	
ИТОГО		за 2020 г.	236 600			(61 000)	(180 351)											197 600	
		за 2019 г.	416 951		61 000	(61 000)	(180 351)											236 600	

\* в том числе отражена реклассификация задолженности

В составе финансовых вложений отражены приобретенные права требования. Часть выданных Обществом займов (как долгосрочных, так и краткосрочных) погашена. Фактический возврат займов и поступление сумм в оплату права требования в 2020 году будет зависеть от финансовых и хозяйственных условий, в которых будут существовать Общество и его должники. Руководство Общества допускает возможность, что при неблагоприятных условиях возврат части займов и частичная оплата права требования будут перенесены на более поздние сроки.

### 2.3. Запасы

#### Запасы по видам и резервы

Наименование показателя	Код	На 31 декабря 2020 г.		На 31 декабря 2019 г.		На 31 декабря 2018 г.	
		Себестоимость	Резерв под снижение стоимости	Себестоимость	Резерв под снижение стоимости	Себестоимость	Резерв под снижение стоимости
Запасы – всего	5400	95		2 542		1 500	
<i>в том числе</i>							
Сырье и материалы	5401	95		2 542		1 500	
Товары для перепродажи	5402						
Товары отгруженные	5403						
Незавершенное производство и издержки обращения	5404		X		X		X
Готовая продукция	5405						

Резерв под снижение стоимости материально-производственных запасов не создавался.

#### Запасы в залоге

Наименование показателя	Код	На 31 декабря 2020		На 31 декабря 2019		На 31 декабря 2018	
		Г.	Г.	Г.	Г.	Г.	Г.
Запасы в залоге по балансовой стоимости	5445	-	-	-	-	-	-

## 2.4. Дебиторская задолженность

### Структура дебиторской задолженности

Наименование показателя	Код	На 31 декабря 2020 г.		На 31 декабря 2019 г.		На 31 декабря 2018 г.	
		Номинальная стоимость (по условиям договора)	Резерв по сомнительным долгам	Номинальная стоимость (по условиям договора)	Резерв по сомнительным долгам	Номинальная стоимость (по условиям договора)	Резерв по сомнительным долгам
<b>Долгосрочная дебиторская задолженность – всего</b>	<b>5501</b>	<b>4 344 484</b>		<b>4 990 590</b>		<b>2 861 719</b>	
<i>в том числе:</i>							
Задолженность покупателей и заказчиков		3 885 059		4 150 170		2 803 725	
Авансы выданные				414 336			
Займы сотрудникам выданные							
Прочая дебиторская задолженность		459 425		426 084		57 994	
<b>Краткосрочная дебиторская задолженность – всего</b>	<b>5510</b>	<b>15 818 729</b>	<b>(540 535)</b>	<b>11 533 509</b>	<b>(515 939)</b>	<b>11 327 287</b>	<b>(523 132)</b>
<i>в том числе:</i>							
Задолженность покупателей и заказчиков		12 713 287	(540 535)	9 243 833	(479 016)	9 333 069	(486 209)
Авансы выданные		140 732		441 314	(36 918)	82 861	(36 918)
Займы сотрудникам выданные							
Проценты к получению по займам выданным		156 568		196 214		448 273	
Дивиденды к получению							
Переплата по налогам (Взысканные по решению налогового органа налоги, пени, штрафы)		1 341 296		80 743		1 390	
Задолженность по договорам уступка права требования		742 015		869 440		415 039	
Прочая дебиторская задолженность		724 831		701 965	(5)	1 046 655	(5)
<b>ИТОГО</b>	<b>5500</b>	<b>20 163 213</b>	<b>(540 535)</b>	<b>16 524 099</b>	<b>(515 939)</b>	<b>14 189 006</b>	<b>(523 132)</b>

**Движение средств резерва по сомнительным долгам**

Наименование показателя	2020 год		2019 год	
	Поступило за минусом восстановления	Использовано для списания дебиторской задолженности	Поступило за минусом восстановления	Использовано для списания дебиторской задолженности
<b>Резерв по сомнительным долгам</b>	<b>127 602</b>	<b>103 006</b>	<b>17 861</b>	<b>25 054</b>

## 2.5. Денежные средств и денежные эквиваленты

Наименование показателя	Код	На 31 декабря 2020 г.	На 31 декабря 2019 г.	На 31 декабря 2018 г.
<b>Денежные средства – всего</b>	<b>1250</b>	<b>1 038 250</b>	<b>51 112</b>	<b>76 417</b>
<i>в том числе:</i>				
Денежные средства на расчетных, текущих и иных аналогичных банковских счетах, включая (кроме депозитов)		78 228	51 084	76 348
Денежные средства в кассе и в пути		22	28	69
Денежные средства в аккредитивах, открытых в пользу других организаций				
<b>Денежные эквиваленты – всего</b>				
<i>в том числе:</i>				
Банковские депозиты до востребования и которые возможно востребовать до окончания их срока		960 000		
Высоколиквидные банковские векселя				
<b>ИТОГО</b>	<b>1250</b>	<b>1 038 250</b>	<b>51 112</b>	<b>76 417</b>

## Информация о показателях прочих поступлений и выплат отчета о движении денежных средств

Наименование показателя	Код	2020 год	2019 год
<b>Прочие поступления – всего</b>	<b>4119</b>	<b>1 019 311</b>	<b>686 965</b>
<i>в том числе:</i>			
Проценты на остаток, проценты по депозитам		15 319	9 180
возврат займов работниками, а также платежи, связанные с уступкой прав, поступлением и погашением беспроцентных векселей		133 272	15 249
штрафные санкции по хозяйственным договорам полученные		870 720	593 538

Поступления от агента (свернуто)			
НДС, полученный в составе полученных от покупателей и заказчиков платежей за минусом НДС, уплаченного продавцам, а также НДС, уплаченного в бюджет (положительная разница)			68 998
Прочие			
<b>Прочие выплаты – всего,</b> в том числе:	<b>4129</b>	<b>(1 641 790)</b>	<b>(862 420)</b>
Штрафные санкции по хозяйственным договорам уплаченные		(1 111 606)	(499 610)
Вознаграждения членам Совета Директоров и Ревизионной комиссии		(11 371)	(14 057)
Благотворительность		(378)	(52 075)
Услуги банка		(5 844)	(13 300)
Выданные подотчетные суммы		(1 025)	(1 670)
Госпошлина		(39 901)	(45 738)
Процент за пользование чужими денежными средствами			(91 211)
Прочие затраты производственного характера		(5 394)	(132 179)
НДС, полученный в составе полученных от покупателей и заказчиков платежей за минусом НДС, уплаченного продавцам, а также НДС, уплаченного в бюджет (отрицательная разница)		(260 119)	
Уплата налогов и налоговых санкций, за исключением налога на прибыль		(200 692)	(8 319)
Членские взносы		(5 460)	(4 261)

**Операции с материнской компанией, оказывающими существенное влияние, дочерними и зависимыми обществами**

Наименование показателя	Код	2020 год	2019 год
<b>Поступления от текущей деятельности – всего</b>	<b>4110</b>	<b>143 338</b>	<b>43 800</b>
<i>в том числе:</i>			
от продажи продукции, товаров, работ и услуг	4111	45 833	24 005
арендных платежей, лицензионных платежей, роялти, комиссионных и иных аналогичных платежей	4112	4 273	4 586
прочие поступления	4119	93 232	15 209

В том числе:				
НДС, полученный в составе полученных от покупателей и заказчиков платежей за минусом НДС, уплаченного продавцом	4120	(339 746)	(884 225)	
Платежи по текущей деятельности – всего				
<i>в том числе:</i>				
поставщикам (подрядчикам) за сырье, материалы, работы, услуги	4121	(291 468)	(740 102)	
Прочие платежи (НДС)	4123	(48 278)	(144 123)	
Прочие	4129			
Поступления от инвестиционной деятельности – всего	4210	39 571	83 007	
<i>в том числе:</i>				
от возврата предоставленных займов, от продажи долговых ценных бумаг (прав требования денежных средств к другим лицам)	4213		52 507	
дивидендов, процентов по долговым финансовым вложениям и аналогичных поступлений от долевого участия в других организациях	4214	39 571	30 500	
Платежи по инвестиционной деятельности – всего	4220			
<i>в том числе:</i>				
прочие платежи				
Поступления от финансовой деятельности – всего	4310			
<i>в том числе:</i>				
получение кредитов и займов	4311			
Платежи по финансовой деятельности – всего	4320			
<i>в том числе:</i>				
на уплату дивидендов и иных платежей по распределению прибыли в пользу собственников (участников)	4322			

**Ограничения на использование средств**  
 Общество не имеет недоступные для использования денежных средств по состоянию на 31.12.2020 г.

По состоянию на отчетные даты применялись следующие обменные курсы иностранных валют по отношению к рублю, установленные Банком России:

Наименование показателя	На 31 декабря 2020 г.	На 31 декабря 2019 г.	На 31 декабря 2018 г.
Доллар США, в рублях за один доллар	73,8757	61,9057	69,4706
Евро, в рублях за один евро	90,6824	69,3406	79,4605

## 2.6. Уставный капитал

По состоянию на 31 декабря 2020, 2019 и 2018 гг. уставный капитал составляет 59 196 994 (Пятьдесят девять миллионов сто девяносто шесть тысяч девятьсот девяносто четыре) рубля 56 (пятьдесят шесть) копеек.

Обществом размещены следующие категории именных акций одинаковой номинальной стоимостью 11 (Одиннадцать) рублей 88 (восемьдесят восемь) копеек каждая.:

- 1) привилегированные акции типа А
  - 1 063 512 (Один миллион шестьдесят три тысячи пятьсот двенадцать) штук на общую сумму по номинальной стоимости 12 634 522 (Двенадцать миллионов шестьсот тридцать четыре тысячи пятьсот двенадцать два) рубля 56 (пятьдесят шесть) копеек;
- 2) обыкновенные акции:
  - 3 919 400 (Три миллиона девятьсот девяносто девять тысяч четыреста) штук на общую сумму по номинальной стоимости 46 562 472 (Сорок шесть миллионов пятьсот шестьдесят две тысячи четыреста семьдесят два) рубля.

Размер доли каждой категории акций в уставном капитале эмитента:

Доля обыкновенных акций в уставном капитале эмитента –78,7 %

Доля привилегированных акций в уставном капитале эмитента –21,3%

Эмиссия ценных бумаг проводилась путем распределения акций ОАО «Нижегородская сбытовая компания» среди акционеров ОАО «Нижевоэнерго»; реорганизованного путем такого выделения. По состоянию на 31 декабря 2020 года уставный капитал полностью оплачен.

В течение 2020 года величина уставного капитала не изменилась.



## Собственные акции, выкупленные у акционеров.

На 31 декабря 2020 года на балансе Общества числятся собственные акции, выкупленные у акционеров в количестве 1730 штук (0,035 от уставного капитала), в том числе  
 акции обыкновенные именные бездокументарные в количестве 295 штук,  
 акции привилегированные именные бездокументарные типа А в количестве 1435 штук на сумму 1 390 943 (Один миллион триста девяносто тысяч девятьсот сорок три) рублей 00 копеек.

## 2.7. Дивиденды

Годовым Общим собранием акционеров Публичного акционерного общества «ГНС энерго Нижний Новгород» от 31 июля 2020 года (Протокол № 33 от 31.07.2020) принято решение:

1. Чистую прибыль (убыток) по итогам 2019 финансового года не распределять.
2. Не выплачивать дивиденды по обыкновенным акциям Общества по итогам 2019 финансового года.
3. Не выплачивать дивиденды по привилегированным акциям Общества по итогам 2019 финансового года.

## 2.8. Кредиты и займы

Наименование показателя	Код	Сроки погашения	Процентные ставки	На 31 декабря 2020 г.	На 31 декабря 2019 г.	На 31 декабря 2018 г.
Краткосрочные кредиты и займы — всего	7200			5 038 900	4 600 000	5 262 043
<i>в том числе:</i> Банковские кредиты, включая кредитные линии	7201	29.03.2021г.	12,57	5 038 900	4 600 000	5 262 043
<b>ИТОГО</b>	7200	-	-	<b>5 038 900</b>	<b>4 600 000</b>	<b>5 262 043</b>

В бухгалтерской отчетности кредиты отражены с учетом причитающихся на отчетные даты процентов. По состоянию на 31.12.2020г. задолженность по процентам отсутствует, что определено условиями кредитных соглашений по оплате процентов. Также в соответствии с требованиями кредитных соглашений на 31.12.2020г. Общество оплатило аванс по процентам в размере 15 291 тыс. руб.

Проценты, начисленные за использование кредитных средств за 2020г., 2019г. и 2018г., составили 598 793 тыс. руб., 612 063 тыс. руб. и 588 191 тыс. руб. соответственно.

По состоянию на 31 декабря 2020 года, 31 декабря 2019 года Обществу не было доступно дополнительное финансирование текущей деятельности в виде неиспользованных лимитов по открытым кредитным линиям, на 31 декабря 2018 года неиспользованный лимит по открытым кредитным линиям составил 1 540 500 тыс. руб.

В 2020 году Обществом не были нарушены ковенанты, установленные действующими кредитными соглашениями.

## 2.9. Кредиторская задолженность

### Структура кредиторской задолженности

Наименование показателя	Код	На 31 декабря 2020 г.	На 31 декабря 2019 г.	На 31 декабря 2018 г.
<b>Долгосрочная кредиторская задолженность и обязательства – всего</b>	<b>7300</b>	-	-	<b>1 550 879</b>
<i>в том числе:</i>				
Задолженность перед поставщиками и подрядчиками	7301			
Прочие обязательства	7302			
<b>Краткосрочная кредиторская задолженность – всего</b>	<b>7400</b>	<b>16 559 356</b>	<b>12 397 760</b>	<b>7 987 678</b>
<i>в том числе:</i>				
Задолженность перед поставщиками и подрядчиками	7401	15 156 334	11 567 185	7 296 499
Авансы полученные	7402	988 723	511 667	413 370
Задолженность перед персоналом по заработной плате	7403	18 769	20 324	18 187
Задолженность перед государственными внебюджетными фондами	7404	12 961	9 384	14 578

Наименование показателя	Код	На 31 декабря 2020 г.	На 31 декабря 2019 г.	На 31 декабря 2018 г.
Задолженность по налогам и сборам	7405	177 027	138 017	240 736
Дивиденды к уплате	7406		0	3 646
НДС с авансов выданных	7501			
Прочая кредиторская задолженность	7408	205 486	151 183	662
Прочие краткосрочные обязательства – всего				
<i>в том числе:</i>				
<b>ИТОГО</b>		<b>16 559 356</b>	<b>12 397 760</b>	<b>9 538 557</b>

## 2.10. Оценочные и условные обязательства (признанные в балансе)

### Оценочные обязательства (признанные в балансе)

Наименование показателя	Ожидаемый срок погашения	Остаток на 31.12.2019 г.	Признано (доначислено)	Использовано за счет признания кредиторской задолженности	Восстановлено при изменении в оценках	Остаток на 31.12.2020 г.
<b>Краткосрочные оценочные обязательства – всего</b>		<b>27 598</b>	<b>60 477</b>	<b>(62 087)</b>		<b>25 988</b>
<i>в том числе:</i>						
Оценочные обязательства по оплате отпусков	2021	21 470	46 754	(48 018)		20 206
Оценочные обязательства по оплате отпусков (страховые взносы)	2021	6 128	13 723	(14 069)		5 782

### 3. Ценности, учитываемые на забалансовых счетах

Обеспечения платежей полученные (по стоимости, установленной договором)

Наименование показателя	Код	На 31 декабря 2020 г.	На 31 декабря 2019 г.	На 31 декабря 2018 г.
Обеспечения полученные - всего	5800	151 685	300 745	300 745
<i>в том числе:</i>				
Поручительства третьих лиц	5801	151 685	300 745	300 745

Обеспечения платежей выданные (по стоимости, установленной договором)

Наименование показателя	Код	На 31 декабря 2020 г.	На 31 декабря 2019 г.	На 31 декабря 2018 г.
Обеспечения выданные - всего	5810	2 110 869	2 913 043	3 052 735
<i>в том числе:</i>				
Поручительства за третьих лиц	5815	2 110 869	2 913 043	3 052 735

В 2019г. Общество предоставило поручительство в рамках кредитного соглашения, заключенного между Банк ВТБ (ПАО) и ПАО «ТНС энерго Ростов-на-Дону», ПАО «ТНС энерго Кубань», ПАО «ТНС энерго Воронеж», ПАО «ТНС энерго Ярославль», ПАО «ТНС энерго Марий Эл», ООО «ТНС энерго Пенза», на общую сумму 3 867 391 тыс. руб. По состоянию на 31.12.2019г. сумма задолженности составляла 2 913 043 тыс. руб., по состоянию на 31.12.2020г. – 2 110 869 тыс. руб.

### 4. Пояснения к существенным статьям отчета о прибылях и убытках

#### 4.1. Доходы по обычным видам деятельности

Выручка от продажи продукции, товаров, оказания услуг, выполнения работ (за минусом НДС)

Наименование показателя	2020 год	2019 год
<b>Выручка – всего</b>	<b>46 196 540</b>	<b>46 624 853</b>
<i>В том числе</i>		
Продажа электроэнергии и мощности	46 175 061	46 610 108
Прочие	21 479	14 745

**4.2. Расходы по обычным видам деятельности**

**Расходы по видам деятельности**

Наименование показателя	за 2020 год	за 2019 год
<b>Себестоимость продаж – всего</b>	<b>24 876 266</b>	<b>24 934 445</b>
в том числе		
Покупная электроэнергия	11 999 667	13 167 822
Покупная мощность	12 876 599	11 766 623
<b>Коммерческие расходы – всего</b>	<b>20 116 912</b>	<b>20 426 634</b>
в том числе		
Услуги по передаче электроэнергии	18 166 799	18 272 942
<b>Управленческие расходы</b>	<b>1 950 113</b>	<b>2 153 692</b>
в том числе		
Услуги агентов, управления и другие расходы на ОРЭ	886 165	880 654
Другие расходы, включая заработную плату и амортизацию основных средств	1 063 948	1 273 038
<b>ИТОГО</b>	<b>44 993 178</b>	<b>45 361 079</b>

Вся стоимость приобретенной электроэнергии, включая нагрузочные потери, для покрытия которых заключенным договорам увеличиваются обязательства Общества по приему электроэнергии на ОРЭ, отражается в составе себестоимости товаров.

#### Расходы по элементам затрат

Наименование показателя	Код	2020 год	2019 год
Материальные затраты	5610	43 043 065	43 207 387
Расходы на оплату труда	5620	572 055	593 252
Отчисления на социальные нужды	5630	144 617	144 002
Амортизация	5640	64 746	56 315
Прочие затраты	5650	1 168 695	1 360 123
<b>Итого произведенных затрат и себестоимость продаж</b>	<b>5660</b>	<b>44 993 178</b>	<b>45 361 079</b>

В составе материальных расходов Общество отражает (стоимость покупной э/э и мощности, услуги по передаче э/э).

#### 4.3. Прочие доходы и расходы

##### Прочие доходы

Наименование показателя	2020 год	2019 год
<b>Прочие доходы- всего, в том числе</b>	<b>253 890</b>	<b>287 920</b>
Доходы от сдачи имущества в субаренду (аренду), другие доходы от НВД	7 906	13 786
Доходы от переоценки финансовых вложений, эмиссионных ценных бумаг (свернуто)	77 856	0
Штрафы, пени, неустойки (свернуто)	0	41 349
Возмещение прочих судебных расходов	0	496
Проценты за пользование чужими денежными средствами	94 320	
Прибыли прошлых лет, выявленные в отчетном году (свернуто)	72 990	225 380
<b>Прочие доходы</b>	<b>818</b>	<b>6 909</b>

### Прочие расходы

Наименование показателя	2020 год	2019 год
<b>Прочие расходы - всего,</b> <i>в том числе</i>	<b>788 168</b>	<b>672 374</b>
Расходы по проданным и списанным основным средствам и материально-производственным запасам (свернуто)	770	23 133
Резервы по сомнительным долгам (свернуто)	127 603	17 861
Штрафы, пени, неустойки (свернуто)	313 686	
Фискальные санкции (за исключением санкций по налогу на прибыль)	54 833	
Списание долгов не реальных к взысканию	169 742	126 989
Судебные издержки и госпошлина (свернуто)	16 989	43 154
Вознаграждение по договору поручительства	42 175	216 831
Пропенты по реструктуризации		91 211
Благотворительность и иные расходы социального характера,	51 601	139 302
Прочие расходы	10 769	13 893

#### 4.4. Расчеты по налогу на прибыль

Для целей исчисления налога на прибыль доходы признаются в том отчетном (налоговом) периоде, в котором они имели место, независимо от фактического поступления денежных средств, иного имущества (работ, услуг) и (или) имущественных прав (метод начисления).

Таблица 1

Наименование статьи/показателя	2020 год			2019 год		
	данные текущего года	данные прошлых лет	итого в отчете о финансовых результатах	данные текущего года	данные прошлых лет	итого в отчете о финансовых результатах
2	3	4	5	6	7	8
Прибыль (убыток) до налогообложения	121 203		121 203	339 159		339 159
Условный доход (условный расход) по налогу на прибыль	(23 621)		(23 621)	(67 832)		(67 832)
Текущий налог на прибыль	-	X	-	(76 048)	X	(76 048)
Оложенный налог на прибыль, в том числе	(53 350)		(53 350)	(26 905)		(26 905)
Налогооблагаемые временные разницы / Прирост (уменьшение) отложенных налоговых обязательств (+ прирост, - уменьшение)	(163 234)		(163 234)	(10 062)		(10 062)
Вычитаемые временные разницы / Прирост (уменьшение) отложенных налоговых активов (- прирост, + уменьшение)	109 884		109 884	(16 843)		(16 843)
Налог на прибыль прошлых лет	X		X	X		X
Прочее	(46 869)		(46 869)	(22 160)		(22 160)



Наименование статьи/показателя	2020 год			2019 год		
	данные текущего года	данные прошлых лет	итого в отчете о финансовых результатах	данные текущего года	данные прошлых лет	итого в отчете о финансовых результатах
2	3	4	5	6	7	8
Чистая прибыль (убыток)	20 984		20 984	214 046		214 046
Налог на прибыль от операций, результат которых не включается в чистую прибыль (убыток) периода	3 722		3 722	(34 917)		(34 917)
Постоянный налоговый доход (расход)	(26 006)		(26 006)	(35 121)		(35 121)

на прибыль организаций» (ПБУ 18/02) Общество отразило в бухгалтерском учете, а также в отчете о финансовых результатах за 2020 год следующие показатели:

Таблица 2

№ п/п	Наименование показателя	Сумма	
		За 2020 год	За 2019 год
1	Прибыль (убыток) до налогообложения - всего	121 203	339 159
	в том числе:		
1.1	облагаемая по ставке 20%	112 341	339 159
1.2	облагаемая по ставке 15%		
1.3	облагаемая по ставке 13%	8 862	
2	Условный доход (расход) по налогу на прибыль	(23 621)	(67 832)
	в том числе:		
2.1	рассчитанный по ставке 20%	(22 469)	(67 832)
2.2	рассчитанный по ставке 15%		
2.3	рассчитанный по ставке 13%	(1 152)	
3	Постоянный налоговый доход (расход)	(26 006)	(35 121)
4	Доход (расход) по налогу на прибыль	(53 350)	(102 953)
5	Отложенный налог на прибыль	(53 350)	(26 905)

тыс. руб.

5.1	В том числе обусловленный: возникновением (погашением) временных разниц в отчетном периоде	(53 350)	(26 905)
5.2	изменением правил налогообложения, изменениями применяемых налоговых ставок		
5.3	признанием (списанием) отложенных налоговых активов в связи с изменением вероятности того, что организация получит налогооблагаемую прибыль в последующих отчетных периодах		
6	Текущий налог на прибыль	0	(76 048)

Таблица 3

Наименование показателя	За 2020 год	За 2019 год
<b>Постоянные разницы всего,</b> <i>в том числе</i>	(26 006)	(35 121)
выплаты социального характера работникам	(2 335)	(2 088)
расходы на амортизацию основных средств		
выплаты членам Совета директоров и ревизионной комиссии	(2 614)	(3 231)
убытки (прибыли) прошлых лет		
резервы оценочных обязательств		
расходы на благотворительность	(10 082)	(27 415)
фискальные санкции	(10 966)	
юридические услуги		
доходы от участия в других организациях	1 152	
прочие	(1 161)	(2 387)

#### 4.5. Прибыль на акцию

Базовая прибыль (убыток) на акцию отражает часть прибыли (убытка) отчетного года, которая приходится на одну обыкновенную акцию в обращении. Она определяется путем уменьшения (увеличения) прибыли (убытка) отчетного периода, остающегося в распоряжении организации после налогообложения и других обязательств, платежей в бюджет и внебюджетные фонды, на сумму дивидендов по привилегированным акциям, начисленным их владельцам за отчетный период.

Наименование показателя	2020 год	2019 год
Базовая прибыль (убыток) за отчетный год, тыс. руб.	20 984	214 046
Сумма дивидендов по привилегированным акциям, причитающихся к начислению их владельцам за отчетный период, тыс. руб.		
Чистая прибыль за минусом причитающихся дивидендов, тыс. руб.	20 984	214 046
Средневзвешенное количество обыкновенных акций в обращении в течение отчетного года, тыс. шт.	3 919	3 919
Базовая прибыль (убыток) на акцию, в рублях.	5,36	54,62

Дивиденды за 1, 2, 3 и 4 кварталы 2020 года на дату составления отчетности не объявлялись.

Разводненная прибыль на акцию отражает возможное снижение уровня базовой прибыли на акцию в следующих периодах. Общество не имеет потенциальных обыкновенных акций с разводящим эффектом – конвертируемые облигации. Конвертация облигаций Обществом не планировалась и не осуществлялась.

В 2020 г. чрезвычайные обстоятельства отсутствовали, поэтому соответствующие сравнительные данные о базовой прибыли на акцию до учета чрезвычайных обстоятельств, и разводненной прибыли на акцию до учета чрезвычайных обстоятельств не приводятся.

## 5. Информация о связанных сторонах

ПАО «ГНС энерго НН» входит в группу ПАО ГК «ГНС энерго» (81,63% уставного капитала, 97,05% обыкновенных акций). По состоянию на 31.12.2020 г. акционерами, владеющими более 25% в уставном капитале ПАО ГК «ГНС энерго», являются:

- Supflake Limited/Санфлейк Лимитед (Prespas, 2, 3rd floor, 1082, Nicosia, Surlus/ Преспас, 2, 3 этаж, 1082, Никосия, Кипр) – 28,262309%;
- Общество с ограниченной ответственностью «Инжиниринговая компания «Технопромэкспорт» (123098, г. Москва, ул. Живописная, д.21, стр.3, ком. 30) – 25,00009145%.

Конечными бенефициарными владельцами ПАО ГК «ГНС энерго» являются:

- Аржанов Дмитрий Александрович,
- Гинер Евгений Леннорович

По состоянию на 31.12.2020 г. Общество имеет следующие связанные стороны:

№ группы	Характер взаимоотношений	Наименование организаций, Ф.И.О. и должность физических лиц (должность указывается только для основного управленческого персонала)	Доля участия в уставном капитале Общества/ доля обыкновенных акций Общества	Период аффилированности
1	Физические лица, являющиеся основным управленческим персоналом Общества	2 Аржанов Дмитрий Александрович - член Совета директоров (наблюдательного совета) акционерного общества Афанасьев Сергей Борисович - член Совета директоров (наблюдательного совета) акционерного общества.	Не владеет	с 30.05.2013 г. по 30.07.2020
		Афанасьева	Не владеет	с 21.06.2016 г. по настоящее время
			Не владеет	с 30.05.2013 г. по настоящее время

№ группы	Характер взаимоотношений	Наименование организаций, Ф.И.О. и должность физических лиц (должность указывается только для основного управленческого персонала)	Доля участия в уставном капитале Общества/ доля обыкновенных акций Общества	Период аффилированности
		София Анатольевна - член Совета директоров (наблюдательного совета) акционерного		
		Доценко Олег Михайлович – член Совета директоров (наблюдательного совета) акционерного общества.	Не владеет	с 30.05.2019 по настоящее время
		Евсеевкова Елена Владимировна - член Совета директоров (наблюдательного совета) акционерного общества	Не владеет	с 21.05.2014 г. по настоящее время
		Шавин Олег Борисович – член Совета директоров (наблюдательного совета) акционерного общества	Не владеет	с 31.05.2018 г. по настоящее время
		Щуров Борис Владимирович - член Совета директоров (наблюдательного совета) акционерного общества	Не владеет	с 30.05.2013 г. по настоящее время.
		Вахитова Екатерина Динаровна – член Совета директоров (наблюдательного совета) акционерного общества	Не владеет	с 30.07.2020 - по настоящее время
		Водопьянов Евгений Александрович - Первый заместитель генерального директора	Не владеет	с 21.03.2017г. по 23.11.2020
		Титова Татьяна Владимировна - Заместитель генерального директора	Не владеет	с 21.12.2010 г. по настоящее время.

№ группы	Характер взаимоотношений	Наименование организаций, Ф.И.О. и должность физических лиц (должность указывается только для основного управленческого персонала)	Доля участия в уставном капитале Общества/ доля обыкновенных акций Общества	Период аффилированности
		по экономике и финансам		
		Мирошников Константин Иванович - Заместитель генерального директора по правовым вопросам и корпоративному управлению	Не владеет	с 09.10.2017 г. по настоящее время
		Хлытин Андрей Витальевич - Главный бухгалтер	Не владеет	с 25.09.2017 г. по настоящее время
		Астафоров Алексей Владимирович - Исполнительный директор	Не владеет	с 16.10.2017 г. по 23.10.2020
		Глуценко Сергей Владимирович - Заместитель генерального директора по продажам электрической энергии	Не владеет	с 27.03.2019 по настоящее время.
		Севергин Евгений Михайлович – генеральный директор ПАО ГК «ТНС энерго»	Не владеет	с 06.11.2020 по настоящее время
2	Юридическое лицо имеет право распоряжаться более чем 20 процентами голосующих акций общества. Юридическое лицо осуществляет функции единоличного исполнительного органа акционерного Общества. Юридическое лицо принадлежит к группе лиц, к которой принадлежит Общество.	ПАО ГК «ТНС энерго»	81,63%/97,05%	29.05.2013 по настоящее время
3	Организации, находящиеся под контролем или значительным влиянием того же лица, что и Общество	Публичное акционерное общество «ТНС энерго Ярославль» Акционерное общество «ТНС энерго Карелия»	11,53%/0%	29.05.2013 по настоящее время с 29.05.2013 г. по настоящее время. с 29.05.2013 г. по настоящее время.

№ группы	Характер взаимоотношений	Наименование организации, Ф.И.О. и должность физических лиц (должность указывается только для основного управленческого персонала)	Доля участия в уставном капитале Общества/ доля обыкновенных акций Общества	Период аффилированности
		Публичное акционерное общество «ТНС энерго Воронеж»	2,85%/1,26%	с 29.05.2013 г. по настоящее время.
		Публичное акционерное общество «ТНС энерго Марий Эл»		с 29.05.2013 г. по настоящее время.
		Акционерное общество «ТНС энерго Тула»		с 29.05.2013 г. по настоящее время.
		Публичное акционерное общество «ТНС энерго Кубань»		с 29.05.2013 г. по настоящее время.
		Публичное акционерное общество «ТНС энерго Ростов-на-Дону»	0,97%/0,15%	с 29.05.2013 г. по настоящее время.
		Общество с ограниченной ответственностью «ТНС энерго Пенза»		с 29.05.2013 г. по настоящее время.
		Общество с ограниченной ответственностью «ТНС энерго Великий Новгород»		с 29.05.2013 г. по настоящее время.
		Общество с ограниченной ответственностью «ТНС энергосервис»		с 29.05.2013 г. по настоящее время.

**Доходы от продаж продукции, услуг связанным сторонам**

В отчетном году Общество осуществляло продажу товаров, оказывало услуги связанным сторонам:

Наименование связанной стороны	Виды продаж	2020 год, без НДС		2019 год, без НДС	
		4 243	56 793	4 243	36 439
ПАО ГК «ТНС энерго»	Аренда, услуги	4 243	56 793	4 243	36 439
ПАО ГК «ТНС энерго»	% за пользование ЧДС				
ПАО «ТНС энерго Тула»	% за пользование ЧДС	37 292			

ПАО «ТНС энерго Кубань»	Аренда, услуги	216	40 682
<b>ИТОГО</b>		<b>98 544</b>	

**Расходы на закупки у связанных сторон**

В отчетном году Обществом осуществляло закупки у следующих связанных сторон:

Наименование связанной стороны	Виды продаж	2020 год, без НДС		2019 год, без НДС	
		Сумма	Процент	Сумма	Процент
ПАО ГК «ТНС энерго»	Вознаграждение по договору управления	370 668		373 265	
ПАО ГК «ТНС энерго»	Услуги по подготовке кадров				
ПАО ГК «ТНС энерго»	Расходы при услуге права требования				
ПАО ГК «ТНС энерго»	Расходы за услуги доступа к «Консультант плюс»	184		57	
ПАО «ТНС энерго Кубань»	Услуги по подготовке кадров	2 626		2 076	
<b>ИТОГО</b>		<b>373 478</b>		<b>375 398</b>	

**Операции по договорам поставки права требования (цессии)**

Наименование связанной стороны	за 2020 год		за 2019 год		Дебиторская задолженность на 31.12.2018
	Сумма	Процент	Сумма	Процент	
ПАО «ТНС энерго Тула»			341 135		
<b>Итого</b>			<b>341 135</b>		<b>341 135</b>

\* - в т.ч. просроченная задолженность



**Займы, предоставленные Обществом связанным сторонам**

Наименование связанной стороны	Процентные ставки	за 2020 год			Задолженность на 31.12.2020	Задолженность на 31.12.2019	Задолженность на 31.12.2018
		Займы (выданы)	Займы и проценты (возврат)	Сумма начисленных процентов			
ПАО «ТНС энерго Тула»	11,7%		65 732	26 732	197 600	236 600	236 600
<b>Итого</b>			<b>65 732</b>	<b>26 732</b>	<b>197 600</b>	<b>236 600</b>	<b>236 600</b>

**Дивиденды к получению от дочерних (зависимых) обществ\***

Наименование связанной стороны	за 2020 год		за 2019 год		Задолженность на 31.12.2020	Задолженность на 31.12.2019	Задолженность на 31.12.2018
	Начислено	Уплачено	Начислено	Уплачено			
ПАО «ТНС энерго Воронеж»	4 507	4 507			-	-	-
ПАО «ТНС энерго Марий Эл»	4 355	4 355			-	-	-
<b>ИТОГО</b>	<b>8 862</b>	<b>8 862</b>			<b>-</b>	<b>-</b>	<b>-</b>

\* - дивиденды приведены за минусом налога на прибыль, удержанного налоговым агентом.

**Состояние расчетов со связанными сторонами (кроме дивидендов)**  
 По состоянию на 31 декабря 2020 года задолженность перед Обществом и Общества перед связанными сторонами составляет:

Наименование связанной стороны	На 31 декабря 2020 г.		На 31 декабря 2019 г.		На 31 декабря 2018 г.	
	Дебиторская	Кредиторская	Дебиторская	Кредиторская	Дебиторская	Кредиторская
ПАО ГК «ТНС энерго»	301 620	205 179	850 683	150 064	115 022	300 000
АО «ТНС энерго Тула»	227 423		341 135			
ПАО «ТНС энерго Кубань»	59					
<b>ИТОГО</b>	<b>529 102</b>	<b>205 179</b>	<b>1 191 818</b>	<b>150 064</b>	<b>115 022</b>	<b>300 000</b>

**Вознаграждение основному управленческому персоналу**

Вознаграждение основному управленческому персоналу определяется Трудовыми договорами и Приложением к трудовым договорам - Положением о материальном стимулировании высших менеджеров.

Наименование показателя	2020 год	2019 год
Сумма вознаграждения, выплачиваемых основному управленческому персоналу, - всего <i>в том числе</i>	61 727	92 410
<b>краткосрочные вознаграждения,</b> <i>в том числе</i>	61 727	92 410
выплаты, произведенные в отчетном периоде основному управленческому персоналу в связи с окончанием ими трудовой деятельности;		

## **6. Сегментная отчетность**

Основным видом деятельности Общества является реализация покупной электроэнергии и мощности, выручка от реализации которой составляет 99.99 % от общей суммы выручки от реализации. В связи с этим операционные сегменты не выделяются.

Общество осуществляет свою деятельность на территории Российской Федерации и не выделяет отдельных географических сегментов, поскольку источники и характер рисков на всей территории Российской Федерации примерно одинаковы.

## **7. Чрезвычайные обстоятельства**

В 2020 году у Общества в составе расходов отсутствовали расходы, возникающие как последствия чрезвычайных обстоятельств хозяйственной деятельности (стихийного бедствия, пожара, аварии, национализации имущества и т.п.).

## **8. Риски, связанные с влиянием ситуации, обусловленной распространением новой коронавирусной инфекцией**

Сложившаяся в 2020 г. ситуация, обусловленная распространением новой коронавирусной инфекции и связанных с ней ограничений, оказали и продолжают оказывать влияние на экономику Российской Федерации. В условиях ухудшения ситуации в результате распространения новой коронавирусной инфекции кризисные явления в экономике проявляются, в том числе, в виде спада промышленного производства, снижения спроса, как на промышленные, так и потребительские товары, ростом неплатежей. Предпринимаемые Российской Федерацией меры по предупреждению распространения новой коронавирусной инфекции оказали и продолжают оказывать влияние на Общество. Вместе с тем, характер деятельности Общества не относится к сферам, наиболее пострадавшим от распространения коронавирусной инфекции, и данное обстоятельство не привело к серьезным последствиям, связанным с нарушением непрерывности деятельности.

Руководство проанализировало возможные риски и их влияние на Общество, включая:

- анализ законодательства и принимаемых органами государственной власти федерального и регионального уровней нормативно-правовых актов в связи с распространением новой коронавирусной инфекции, которые, помимо прочего, влияют на платежную дисциплину потребителей электрической энергии;
- мониторинг обращений потребителей, в первую очередь организаций и предпринимателей различных сфер деятельности, поступающих в связи с принятием органами государственной власти ограничительных мер;
- анализ объема потребления электрической энергии и состояния платежной дисциплины потребителей.

На текущий момент меры государственной поддержки бизнеса, в том числе входящие в пакет мер по поддержке отраслей, наиболее сильно пострадавших в связи с распространением коронавирусной инфекции, не предусматривают предоставление потребителям рассрочки по платежам в адрес ресурсоснабжающих организаций,

приостановление уплаты неустойки (штрафов, пени) в случае неисполнения или ненадлежащего исполнения потребителями обязательств по оплате (включая авансовые платежи), а равно установление запрета на введение ограничения режима потребления электрической энергии в случае возникновения задолженности. Принятые органами государственной власти меры поддержки направлены, в первую очередь, на собственников и пользователей нежилых помещений в многоквартирных домах и исполнителей коммунальных услуг. Вместе с тем неприменение до 1 января 2021 года мер ответственности за неполную оплату коммунальных услуг не освобождает потребителей от обязанности своевременно оплачивать текущие платежи и погашать задолженность (при наличии таковой), в том числе по начисленным ранее пеням. В указанный период времени гарантирующие поставщики сохраняют за собой право на взыскание стоимости потребленной электрической энергии в судебном порядке и предъявление в дальнейшем исполнительных документов для принудительного взыскания в службу судебных приставов, кредитные и иные организации.

В предшествующие годы Обществом были внедрены и обслуживаются общественно значимые онлайн-сервисы на сайте гарантирующего поставщика, предназначенные для дистанционной оплаты жилищно-коммунальных услуг потребителями (в том числе населением), что позволило минимизировать потери, связанные с ограничениями на передвижение граждан и введение режима самоизоляции.

В целях недопущения ухудшения платежной дисциплины потребителей электрической энергии Обществом усилена работа по:

- направлению потребителям уведомлений о наличии просроченной задолженности различными способами доставки: e-mail, SMS, ЭДО, по телефону (в том числе автообзвон), размещение в квитанции (в счете на оплату), в личном кабинете потребителя в сети «Интернет»;
- своевременному направлению потребителям претензий о погашении просроченной задолженности;
- ограничению режима потребления электрической энергии потребителей-неплательщиков, ограничение которых допускается действующим законодательством.

Также в целях повышения платежной дисциплины потребителей и привлечения внимания к возможности оплаты потребленной электрической энергии с помощью электронных сервисов в СМИ были запущены рекламные ролики. На главной странице сайта Общества размещались баннеры, напоминающие о необходимости внести оплату и недопустимости накопления задолженности. Дополнительно Общество инициировало обращения в органы власти регионов в целях оказания влияния на наиболее проблемных потребителей-должников.

Осуществляемый Обществом ежедневный мониторинг оплаты потребленной электрической энергии показал эффективность предпринятых мер. После некоторого снижения платежей в апреле, оплата потребленной электрической энергии в мае-июле вернулась к нормальному уровню. Коронавирусная инфекция не оказала значительного влияния на прогнозируемые показатели маржинальности на 2020 год.

Правовое регулирование отношений в сфере электроэнергетики продолжает оставаться стабильным и определенным, а принимаемые органами государственной власти антикризисные меры являются, в основном, сбалансированными и носят временный характер, что позволяет Обществу осуществлять планирование своей деятельности, продолжать непрерывную работу по обеспечению необходимого для жизнедеятельности регионов процесса поставки электрической энергии потребителям, в том числе населению, вне зависимости от сложившейся сложной экономической ситуации в стране.

## 9. События после отчетной даты

События, подтверждающие условия, в которых организация осуществляла свою деятельность, отраженные в бухгалтерской отчетности заключительными оборотами.

Дополнительно Общество сообщает следующую информацию.

По результатам выездной налоговой проверки за 2014-2016 гг., проведенной МИ ФНС России по крупнейшим налогоплательщикам №4 Обществом получено. Общая сумма доначислений по Решению составляет 1 270 901 тыс. руб., в том числе: налоги – 819 012 тыс. руб.; штрафы -135 286 тыс. руб.; пени – 316 603 тыс. руб. Данная сумма Обществом полностью оплачена в 2020 году. Решение обжаловано Обществом в суде, на текущий момент рассмотрение дела в стадии обжалования.

### Прочие события

Решение о величине годовых дивидендов за 2020 год, будет принято общим собранием акционеров в 2021 году. После утверждения годовые дивиденды, подлежащие выплате акционерам, будут отражены в отчетности за 2021 год.

Заместитель генерального директора  
ПАО ГК «ТНС энерго» -  
управляющий директор  
ПАО «ТНС энерго НН»



26.03.2021 г.

А.Д. Савостин

А.В. Хлытин