

## АУДИТОРСКОЕ ЗАКЛЮЧЕНИЕ независимого аудитора

Дата 28 апреля 2021 г. № НАУКА-2020-з

Акционерам  
ПАО «НПО «НАУКА»

### *Мнение*

Мы провели аудит прилагаемой консолидированной финансовой отчетности ПУБЛИЧНОГО АКЦИОНЕРНОГО ОБЩЕСТВА НАУЧНО-ПРОИЗВОДСТВЕННОЕ ОБЪЕДИНЕНИЕ «НАУКА» (ОГРН 1027700037420, Юридический адрес: 125124, г. Москва, ул. Ямского поля 3-я, владение №2), подготовленной в соответствии с МСФО и состоящей из отчета о финансовом положении по состоянию на 31 декабря 2020 года, отчета о прибыли и убытке и прочем совокупном доходе, отчета об изменениях в капитале и отчета о движении денежных средств за год, закон

чившийся 31 декабря 2020 года, а также краткого обзора основных положений учетной политики и прочей пояснительной информации (примечаний к консолидированной финансовой отчетности).

По нашему мнению, прилагаемая консолидированная финансовая отчетность отражает достоверно во всех существенных аспектах финансовое положение ПАО НПО «НАУКА» по состоянию на 31 декабря 2020 года, финансовые результаты его деятельности и движение денежных средств за 2020 год в соответствии с Международными стандартами финансовой отчетности (МСФО).

### *Основание для выражения мнения*

Мы провели аудит в соответствии с Международными стандартами аудита (МСА). Наша ответственность в соответствии с этими стандартами описана в разделе «Ответственность аудитора за аудит годовой финансовой отчетности» настоящего заключения. Мы являемся независимыми по отношению к аудируемому лицу в соответствии с Правилами независимости аудиторов и аудиторских организаций и Кодексом профессиональной этики аудиторов, соответствующими Кодексу этики профессиональных бухгалтеров, разработанному Советом по международным стандартам этики для профессиональных бухгалтеров, и нами выполнены прочие иные обязанности в соответствии с этими требованиями профессиональной этики. Мы полагаем, что полученные нами аудиторские доказательства являются достаточными и надлежащими, чтобы служить основанием для выражения нашего мнения.

### ***Ответственность руководства аудируемого лица за годовую финансовую отчетность***

Руководство несет ответственность за подготовку и достоверное представление данной годовой финансовой отчетности в соответствии с МСФО и за систему внутреннего контроля, которую руководство считает необходимой для подготовки годовой финансовой отчетности, не содержащей существенных искажений вследствие недобросовестных действий или ошибок.

При подготовке годовой финансовой отчетности руководство несет ответственность за оценку способности аудируемого лица продолжать непрерывно свою деятельность, за раскрытие в соответствующих случаях сведений, относящихся к непрерывности деятельности, и за составление отчетности на основе допущения о непрерывности деятельности, за исключением случаев, когда руководство намеревается ликвидировать аудируемое лицо, прекратить ее деятельность или когда у него отсутствует какая-либо иная реальная альтернатива, кроме ликвидации или прекращения деятельности.

### ***Ответственность аудитора за аудит годовой финансовой отчетности***

Наша цель состоит в получении разумной уверенности в том, что годовая финансовая отчетность не содержит существенных искажений вследствие недобросовестных действий или ошибок, и в составлении аудиторского заключения, содержащего наше мнение. Разумная уверенность представляет собой высокую степень уверенности, но не является гарантией того, что аудит, проведенный в соответствии с МСА, всегда выявляет существенные искажения при их наличии. Искажения могут быть результатом недобросовестных действий или ошибок и считаются существенными, если можно обоснованно предположить, что в отдельности или в совокупности они могут повлиять на экономические решения пользователей, принимаемые на основе этой годовой финансовой отчетности.

В рамках аудита, проводимого в соответствии с МСА, мы применяем профессиональное суждение и сохраняем профессиональный скептицизм на протяжении всего аудита. Кроме того, мы:

- а) выявляем и оцениваем риски существенного искажения годовой финансовой отчетности вследствие недобросовестных действий или ошибок; разрабатываем и проводим аудиторские процедуры в ответ на эти риски; получаем аудиторские доказательства, являющиеся достаточными и надлежащими, чтобы служить основанием для выражения нашего мнения. Риск необнаружения существенного искажения в результате недобросовестных действий выше, чем риск необнаружения существенного искажения в результате ошибки, так как недобросовестные действия могут включать сговор, подлог, умышленный пропуск, искаженное представление информации или действия в обход системы внутреннего контроля;
- б) получаем понимание системы внутреннего контроля, имеющей значение для аудита, с целью разработки аудиторских процедур, соответствующих обстоятельствам, но не с целью выражения мнения об эффективности системы внутреннего контроля аудируемого лица;

- в) оцениваем надлежащий характер применяемой учетной политики, обоснованность бухгалтерских оценок и соответствующего раскрытия информации, подготовленного руководством аудируемого лица;
- г) делаем вывод о правомерности применения руководством аудируемого лица допущения о непрерывности деятельности, а на основании полученных аудиторских доказательств – вывод о том, имеется ли существенная неопределенность в связи с событиями или условиями, в результате которых могут возникнуть значительные сомнения в способности аудируемого лица продолжать непрерывно свою деятельность. Если мы приходим к выводу о наличии существенной неопределенности, мы должны привлечь внимание в нашем аудиторском заключении к соответствующему раскрытию информации в годовой финансовой отчетности или, если такое раскрытие информации является ненадлежащим, модифицировать наше мнение. Наши выводы основаны на аудиторских доказательствах, полученных до даты нашего аудиторского заключения. Однако будущие события или условия могут привести к тому, что аудируемое лицо утратит способность продолжать непрерывно свою деятельность;
- д) проводим оценку представления годовой финансовой отчетности в целом, ее структуры и содержания, включая раскрытие информации, а также того, представляет ли годовая финансовая отчетность лежащие в ее основе операции и события так, чтобы было обеспечено их достоверное представление.

Мы осуществляем информационное взаимодействие с руководством аудируемого лица, доводя до их сведения, помимо прочего, информацию о запланированном объеме и сроках аудита, а также о существенных замечаниях по результатам аудита, в том числе о значительных недостатках системы внутреннего контроля, которые мы выявляем в процессе аудита.

Руководитель задания по аудиту, по результатам которого составлено аудиторское заключение, – ведущий аудитор ООО «Машаудит» Г.В. Климова

(Аттестат № 01-000720 от 23.07.2012г.)

Генеральный директор  
ООО «Машаудит»



Н.В. Корвин

(Аттестат по общему аудиту № 041776 от 31.01.2002 г.)

**Аудиторская организация:**

Общество с ограниченной ответственностью «МАШАУДИТ»,


ОГРН 1027700177680,

127106, г. Москва, Гостиничный проезд, д. 6, корп. 2, этаж 2, помещение 1, комнаты 11-14,

член саморегулируемой организации аудиторов «Ассоциация «Содружество»

ОРНЗ 12006019124

«28» апреля 2021 года



**ПАО НПО «НАУКА» И ДОЧЕРНИЕ КОМПАНИИ**

**Консолидированная финансовая отчетность  
за год, завершившийся 31 декабря 2020 года, и  
аудиторское заключение независимого аудитора**



## **СОДЕРЖАНИЕ**

АУДИТОРСКОЕ ЗАКЛЮЧЕНИЕ НЕЗАВИСИМОГО АУДИТОРА

### **КОНСОЛИДИРОВАННАЯ ФИНАНСОВАЯ ОТЧЕТНОСТЬ**

КОНСОЛИДИРОВАННЫЙ ОТЧЕТ О СОВОКУПНОМ ДОХОДЕ

КОНСОЛИДИРОВАННЫЙ ОТЧЕТ О ФИНАНСОВОМ ПОЛОЖЕНИИ

КОНСОЛИДИРОВАННЫЙ ОТЧЕТ О ДВИЖЕНИИ СОБСТВЕННОГО КАПИТАЛА

КОНСОЛИДИРОВАННЫЙ ОТЧЕТ О ДВИЖЕНИИ ДЕНЕЖНЫХ СРЕДСТВ

ПЪЯСНЕНИЯ К КОНСОЛИДИРОВАННОЙ ФИНАНСОВОЙ ОТЧЕТНОСТИ



**ПАО НПО «НАУКА» И ДОЧЕРНИЕ КОМПАНИИ**  
**КОНСОЛИДИРОВАННЫЙ ОТЧЕТ О ФИНАНСОВОМ ПОЛОЖЕНИИ**  
*(Все табличные числовые значения выражены в тысячах рублей)*

	Прим	На 31 декабря 2020 года	На 31 декабря 2019 года
<b>АКТИВЫ</b>			
<b>Внеоборотные активы</b>			
Нематериальные активы	13	214 139	251 312
Основные средства	14	1 868 183	444 601
Незавершенное строительство	15	39 899	1 187 343
Долгосрочные займы	17	2 264	6 976
Долгосрочные инвестиции	18	1 008 520	1 095 202
Прочие долгосрочные активы	19	-	13 785
<b>Итого внеоборотных активов</b>		<b>3 133 006</b>	<b>2 999 219</b>
<b>Оборотные активы</b>			
Запасы	20	1 408 777	1 128 655
Торговая дебиторская задолженность	21	754 310	831 299
Авансы, выданные поставщикам	22	70 674	82 175
Прочая дебиторская задолженность	23	19 526	15 831
Краткосрочные займы	24	6 810	37 096
Краткосрочные векселя	25	14 469	-
Прочие оборотные активы	26	60 883	106 784
Денежные средства и их эквиваленты	27	260 773	257 828
<b>Итого оборотных активов</b>		<b>2 596 223</b>	<b>2 459 668</b>
<b>ИТОГО АКТИВОВ</b>		<b>5 729 228</b>	<b>5 458 887</b>
<b>КАПИТАЛ И ОБЯЗАТЕЛЬСТВА</b>			
<b>Капитал</b>			
Уставный капитал	28	2 358	2 358
Собственные акции, выкупленные у акционеров	28	(107 249)	-
Нераспределенная прибыль		3 073 120	3 050 519
<b>Итого капитала, принадлежащего акционерам материнской компании</b>		<b>2 968 229</b>	<b>3 052 877</b>
Доля неконтролирующих акционеров		111 723	77 070
<b>Итого капитала</b>		<b>3 079 952</b>	<b>3 129 947</b>
<b>Долгосрочные обязательства</b>			
Долгосрочные кредиты и займы	29	1 345 221	1 138 738
Отложенные налоговые обязательства	12	153 332	154 970
Прочие долгосрочные обязательства	16,30	163 873	99 931
<b>Итого долгосрочных обязательств</b>		<b>1 662 427</b>	<b>1 393 639</b>
<b>Краткосрочные обязательства</b>			
Торговая кредиторская задолженность	31	171 847	150 156
Авансы, полученные от покупателей		548 326	418 394
Прочая кредиторская задолженность	32	1 075	289
Краткосрочные кредиты и займы	33	24 497	84 412
Прочие краткосрочные обязательства	16,34	82 647	41 074
Резервы предстоящих расходов и платежей	35	60 597	41 685
Доходы будущих периодов	36	17 668	58 339
Задолженность по налогам и сбором	37	80 193	140 952
<b>Итого краткосрочных обязательств</b>		<b>986 850</b>	<b>935 301</b>




**ПАО НПО «НАУКА» И ДОЧЕРНИЕ КОМПАНИИ**  
**КОНСОЛИДИРОВАННЫЙ ОТЧЕТ О ФИНАНСОВОМ ПОЛОЖЕНИИ**  
*(Все табличные числовые значения выражены в тысячах рублей)*

**ИТОГО КАПИТАЛ И ОБЯЗАТЕЛЬСТВА**


**5 729 228**

**5 458 887**

Настоящая консолидированная финансовая отчетность утверждена руководством 20 марта 2021 года.  
От имени руководства отчетность подписали:

  
Генеральный директор  
Меркулов Е. В.



  
Главный бухгалтер  
Маркина Ю.С.



**ПАО НПО «НАУКА» И ДОЧЕРНИЕ КОМПАНИИ**  
**КОНСОЛИДИРОВАННЫЙ ОТЧЕТ О ПРИБЫЛИ ИЛИ УБЫТКЕ И ПРОЧЕМ СОВОКУПНОМ ДОХОДЕ**  
*(в тысячах российских рублей, если не указано иное)*

	Прим.	За год, авершившийся 31 декабря 2020 г.	За год, авершившийся 31 декабря 2019 г.
Чистая выручка от реализации	4	1 854 109	2 050 092
Себестоимость реализованных товаров, работ и услуг	5	(1 203 963)	(1 308 228)
<b>Валовая прибыль</b>		<b>650 146</b>	<b>741 864</b>
Расходы на продажу	6	(33 146)	(33 791)
Общие и административные расходы	7	(512 172)	(456 326)
Прочие операционные доходы	8	31 279	4 732
Прочие операционные расходы	9	(21 337)	(46 530)
		<b>114 770</b>	<b>209 949</b>
<b>Прибыль от операционной деятельности</b>			
Доля прибыли ассоциированных компаний, учитываемых по долевым методу		(13 586)	104 248
<b>Прибыль до финансовых операций и налогообложения</b>		<b>101 184</b>	<b>314 197</b>
Финансовые доходы	10	39 575	41 375
Финансовые расходы	11	(119 094)	(52 869)
<b>Прибыль до налогообложения</b>		<b>21 666</b>	<b>302 703</b>
Расходы по налогу на прибыль	12	(1 059)	(41 193)
<b>Чистая прибыль отчетного периода, приходящаяся на:</b>		<b>20 607</b>	<b>261 510</b>
Акционеров материнской компании		17 318	260 867
Долю неконтролирующих акционеров		3 084	643
Прочий совокупный доход			
<b>Итого совокупный доход за отчетный период за вычетом налогов, приходящийся на:</b>		<b>20 607</b>	<b>261 510</b>
Акционерам материнской компании		17 318	260 867
Долю неконтролирующих акционеров		3 084	643

Настоящая консолидированная финансовая отчетность утверждена руководством 20 марта 2021 года.  
От имени руководства отчетность подписали:

Генеральный директор  
Меркулов Е.В.

г. Москва



Главный бухгалтер  
Маркина Ю.С.





ПАО НПО «НАУКА» И ДОЧЕРНИЕ КОМПАНИИ  
КОНСОЛИДИРОВАННЫЙ ОТЧЕТ ОБ ИЗМЕНЕНИЯХ В СОБСТВЕННОМ КАПИТАЛЕ  
(в тысячах российских рублей, если не указано иное)

	Акционерный капитал	Собственные акции выкупленные у акционеров	Нераспределенная прибыль	Итого капитала, принадлежащего акционерам материнской компании	Доля неконтролирующих акционеров	Итого капитала
<b>Остаток на 01 января 2019</b>	<b>2 358</b>	-	<b>2 788 761</b>	<b>2 791 119</b>	<b>39 633</b>	<b>2 830 752</b>
Чистая прибыль отчетного периода	-	-	260 867	260 867	643	261 510
<b>Итого совокупный доход</b>			<b>260 867</b>	<b>260 867</b>	<b>643</b>	<b>261 510</b>
Вложение в Уставный капитал дочерней компании	-	-	-	-	36 794	36 794
Списание дивидендов за прошлые периоды	-	-	891	891	-	891
<b>Остаток на 31 декабря 2019 года</b>	<b>2 358</b>	-	<b>3 050 519</b>	<b>3 052 877</b>	<b>77 070</b>	<b>3 129 947</b>
<b>Остаток на 01 января 2020</b>	<b>2 358</b>	-	<b>3 050 519</b>	<b>3 052 877</b>	<b>77 070</b>	<b>3 129 947</b>
Чистая прибыль отчетного периода	-	-	17 317	17 317	3 084	20 400
<b>Итого совокупный доход</b>			<b>17 317</b>	<b>17 317</b>	<b>3 084</b>	<b>20 400</b>
Вложение в Уставный капитал дочерней компании	-	-	-	-	31 569	31 569
Выкуп собственных акций	-	(107 249)	-	(107 249)	-	(107 249)
Списание дивидендов за прошлые периоды	-	-	5 285	5 285	-	5 285
<b>Остаток на 31 декабря 2020 года</b>	<b>2 358</b>	<b>(107 249)</b>	<b>3 073 120</b>	<b>2 968 229</b>	<b>111 723</b>	<b>3 079 952</b>

Настоящая консолидированная финансовая отчетность утверждена руководством 20 марта 2021 года. От имени руководства отчетность подписали:

Генеральный директор  
Меркулов Е.В.

г. Москва



Главный бухгалтер

Маркина Ю.С.



**ПАО НПО «НАУКА» И ДОЧЕРНИЕ КОМПАНИИ**  
**КОНСОЛИДИРОВАННЫЙ ОТЧЕТ О ДВИЖЕНИИ ДЕНЕЖНЫХ СРЕДСТВ**  
*(в тысячах российских рублей, если не указано иное)*


Примечания	За год, завершившийся 31 декабря 2020 г.	За год, завершившийся 31 декабря 2019 г.
<b>ОПЕРАЦИОННАЯ ДЕЯТЕЛЬНОСТЬ</b>		
<b>Прибыль до налогообложения</b>	<b>21 607</b>	<b>302 703</b>
<i>Корректировки:</i>		
Амортизация нематериальных активов	154 649	37 634
Амортизация основных средств	29 760	84 800
(Прибыль)/ убыток от выбытия основных средств	(33)	(227)
(Прибыль)/ убыток от выбытия нематериальных активов	-	923
(Прибыль)/убыток от списания кредиторской задолженности	29	(58)
(Прибыль)/убыток от изменения резервов по сомнительным долгам	6 220	32 392
(Прибыль)/убыток от изменения резервов под обесценение запасов	11 480	6 080
Убыток от обесценения (списания) прочих активов	-	1 446
(Прибыль)/убыток от изменения резервов по вознаграждениям персоналу	18 912	195
(Прибыль)/убыток от курсовых разниц	(21 962)	(5 922)
Финансовые расходы	119 094	52 869
Финансовые (доходы)	(8 123)	(41 375)
Доля в прибыли ассоциированных компаний	13 586	(104 248)
<b>Операционная прибыль до изменений в оборотном капитале</b>	<b>345 218</b>	<b>367 212</b>
Уменьшение/(увеличение) торговой дебиторской задолженности	133 546	18 875
Уменьшение/(увеличение) прочей дебиторской задолженности	27 874	(34 868)
Уменьшение/(увеличение) запасов	(286 995)	(102 742)
(Уменьшение)/ увеличение торговой кредиторской задолженности	229 085	33 451
(Уменьшение)/ увеличение прочей кредиторской задолженности	(171 887)	40 131
(Уменьшение)/увеличение начисленных обязательств	-	3 630
(Уменьшение)/ увеличение задолженности по налогам, за исключением налога на прибыль	(46 473)	62 351
Уменьшение/(увеличение) прочих оборотных активов	46 368	(7 540)
Уменьшение/(увеличение) авансов выданных поставщикам	11 501	23 968
(Уменьшение)/ увеличение авансов полученных от покупателей и заказчиков	129 932	20 551
Прочие изменения в оборотном капитале	85 986	-
<b>Потоки денежных средств от операционной деятельности до уплаты налога на прибыль, выплаты дивидендов и финансовых расходов</b>	<b>504 156</b>	<b>425 019</b>
Налог на прибыль уплаченный	(19 421)	(27 078)
Выплаченные проценты и прочие финансовые расходы	(151 728)	(68 650)
Дивиденды выплаченные	-	(132)
<b>Чистое изменение денежных средств по операционной деятельности</b>	<b>333 006</b>	<b>329 159</b>
<b>ИНВЕСТИЦИОННАЯ ДЕЯТЕЛЬНОСТЬ</b>		
Поступления от продажи основных средств	28	-
Полученные проценты и прочие финансовые доходы	10 151	40 524
Поступления от возврата займов, предоставленных прочим компаниям	37 296	2 020
Поступление целевых средств	63 520	-
Приобретение основных средств	(174 431)	(22 972)
Приобретение нематериальных активов	(58 173)	(67 837)




**ПАО НПО «НАУКА» И ДОЧЕРНИЕ КОМПАНИИ**  
**КОНСОЛИДИРОВАННЫЙ ОТЧЕТ О ДВИЖЕНИИ ДЕНЕЖНЫХ СРЕДСТВ**  
*(в тысячах российских рублей, если не указано иное)*

Капитальные затраты	-	(373 076)
Займы, предоставленные прочим компаниям/депозиты	(5 010)	(39 796)
<b>Чистое изменение денежных средств по инвестиционной деятельности</b>	<b>(126 618)</b>	<b>(461 137)</b>
<b>ФИНАНСОВАЯ ДЕЯТЕЛЬНОСТЬ</b>		
Взнос в уставный капитал дочерней компании	-	20 249
Поступления от кредитов и займов	559 991	696 024
Погашение кредитов и займов	(397 033)	(431 036)
Выплаты обязательств по финансовой аренде	(259 152)	(2 999)
Платежи по приобретению или выкупу собственных акций	(107 249)	-
<b>Чистое изменение денежных средств по финансовой деятельности</b>	<b>(203 443)</b>	<b>282 238</b>
Влияние изменений обменного курса на денежные средства и их эквиваленты	-	12
<b>Чистое увеличение/(уменьшение) денежных средств и их эквивалентов в течение периода</b>	<b>2 945</b>	<b>150 272</b>
Остаток денежных средств и денежных эквивалентов на начало отчетного периода	27	257 828
Остаток денежных средств и денежных эквивалентов на конец отчетного периода	27	260 773

Настоящая консолидированная финансовая отчетность утверждена руководством 20 марта 2021 года. От имени руководства отчетность подписали:

  
Генеральный директор  
Меркулов Е.В.  
г. Москва



  
Главный бухгалтер  
Маркина Ю.С.



## 1. Общая информация

Данная консолидированная финансовая отчетность Публичного акционерного общества Научно-производственное объединение «Наука» (далее - ПАО НПО «Наука», Компания) и его дочерних компаний (далее - Группа) подготовлена в соответствии с Международными стандартами финансовой отчетности (МСФО) за год, завершившийся 31 декабря 2020 года. Перечень дочерних компаний, включенных в данную консолидированную финансовую отчетность, приведен в Примечании 3.

ПАО НПО «Наука» — лидер в области создания систем и агрегатов кондиционирования, жизнеобеспечения, систем автоматического регулирования давления для авиационно-космической техники в России, а также для международных программ.

Предприятие было образовано в 1931 году. В истории ПАО НПО «Наука» отражен весь путь развития отечественной авиации и космоса. На протяжении многих лет объединение является одним из ключевых разработчиков и производителей авиационных систем и агрегатов, предлагая заказчикам современные технологии и инновационные решения. В компании работают высококвалифицированные специалисты, имеющие практический опыт работы в областях теплообмена, газодинамики, физико-химических процессов, механики, пневмо- и электроавтоматики, технологии и производства. ПАО НПО «Наука» разработало, изготовило, испытало и ввело в эксплуатацию более 7000 наименований систем и агрегатов. Общее количество изделий, находящихся в эксплуатации, превышает 250 тыс. единиц. ПАО НПО «Наука» предоставляет поддержку своей продукции на всем протяжении жизненного цикла, обеспечивая конечным потребителям условия для достижения наилучших экономических и эксплуатационных показателей. Структура ПАО НПО «Наука» предусматривает непрерывный творческий процесс разработки, изготовления экспериментальных образцов, проведения сертификационных испытаний и серийное производство систем агрегатов по заказам отечественных и зарубежных партнеров. Системами и изделиями ПАО НПО «Наука» оборудована практически вся российская авиационная техника. Компания имеет сертификат соответствия международному стандарту EN 9100:2018 и входит в международную базу производителей аэрокосмической отрасли OASIS.

Информация об акционерах Компании представлена в Примечании 28.

**Основное направление работы** – проектирование агрегатов и систем кондиционирования воздуха (СКВ), автоматического регулирования давления (САРД), включая средства управления и другие системы жизнеобеспечения всех типов летательных аппаратов:

- ❖ Системы кондиционирования воздуха летательных аппаратов;
- ❖ Системы автоматического регулирования давления летательных аппаратов;
- ❖ Система обогрева для летательных аппаратов;
- ❖ Системы терморегулирования, термостатирования, охлаждения для оборудования летательных аппаратов;
- ❖ Оборудование воздухоподготовки системы нейтрального газа летательных аппаратов;
- ❖ Теплообменники для двигательных установок летательных аппаратов;
- ❖ Теплообменники для редукторов летательных аппаратов;
- ❖ Теплообменники для систем летательных аппаратов.

ПАО НПО «Наука» реализует уникальный инвестиционный проект в поселке Першино, Владимирской области.



**ПАО НПО «НАУКА» И ДОЧЕРНИЕ КОМПАНИИ**  
**СВЕДЕНИЯ К КОНСОЛИДИРОВАННОЙ ФИНАНСОВОЙ ОТЧЕТНОСТИ ЗА ГОД, ЗАВЕРШИВШИЙСЯ 31**  
**ДЕКАБРЯ 2020 ГОДА**

(в тысячах российских рублей, если не указано иное)

Проект стартовал в 2010 году и предполагает комплексный перевод производств и подразделений из г. Москвы на территорию Першинского филиала НПО «Наука», а также строительство нового производственно-испытательного комплекса.

Большой объем работы по проекту выполнен в 2016 году. С Московской производственной площадки перемещено и запущено в работу оборудование для производства теплообменников. В том же году произошло еще одно знаковое событие для Першинского филиала НПО «Наука» — начат серийный выпуск теплообменников.

**Общество с ограниченной ответственностью «Наука-Энерготех» (ООО «Наука-Энерготех»),** дочерняя компания ПАО НПО «Наука», специализируется на проектах в области малой распределенной энергетики для энергетической, нефтегазовой и жилищно-коммунальной отраслей. Компания является резидентом инновационного фонда «Сколково», участником Технологической платформы РФ «Экологически чистая тепловая энергетика высокой эффективности».

Инженеры компании разрабатывают системы автономной генерации энергии под торговой маркой EVOGRESS для предприятий ТЭК, производителей грузового автотранспорта, МЧС и МО РФ, а также для бытового и коммерческого применения. Компания также является эксклюзивным представителем компании Microgen согр. на территории Российской Федерации и стран СНГ.

Источники автономного энергообеспечения разработки ООО «Наука-Энерготех» сертифицированы в системе ГАЗПРОМСЕРТ.

**Общество с ограниченной ответственностью «Лаборатория инноваций НПО «Наука» (ООО «ЛИ НПО «Наука»),** дочерняя компания НПО «Наука», создана для развития новых, неавиационных проектов.

В настоящее время компания занимается разработками в области полимерных покрытий, поставками металлорежущего инструмента и оснастки, производством систем безопасности в электроэнергетике.

**Закрытое акционерное общество «Хамилтон Стандарт-Наука» (ЗАО «ХС-Наука») создано в 1994** году в Москве и специализируется на разработке и производстве теплообменников для систем кондиционирования воздуха гражданских самолетов.

ЗАО «ХС-Наука» поставляет продукцию самолетостроительным заводам, авиакомпаниям, а также компаниям, занимающимся послепродажным обслуживанием и ремонтом в России, Северной Америке, Европе и Тихоокеанско-азиатском регионе. Теплообменники успешно эксплуатируются на самолетах ведущих авиастроительных компаний мира - Boeing, Airbus, Embraer, Bombardier и Tupolev.

В 2011 году ЗАО «ХС-Наука» ввело в эксплуатацию новое производство в г. Кимры Тверской области. Реализация проекта позволила создать на территории Российской Федерации один из мировых центров по проектированию и производству авиационных теплообменников.

#### **Условия осуществления хозяйственной деятельности**

Группа осуществляет свою деятельность преимущественно в Российской Федерации. Соответственно, на бизнес Группы оказывают влияние экономика и финансовые рынки Российской Федерации, которым присущи особенности развивающегося рынка. Правовая, налоговая и регуляторная системы продолжают развиваться, однако сопряжены с риском неоднозначности толкования их требований, которые к тому же подвержены частым изменениям, что вкуче с другими юридическими и фискальными преградами создает дополнительные проблемы для предприятий, ведущих бизнес в Российской Федерации.

Конфликт на Украине и связанные с ним события привели к пересмотру оценок рисков ведения бизнеса в Российской Федерации в сторону увеличения. Введение экономических санкций в отношении российских граждан и юридических лиц со стороны Европейского Союза, Соединенных Штатов Америки, Японии, Канады, Австралии и других стран, а также ответных санкций, введенных правительством Российской Федерации, привело к увеличению экономической неопределенности, в том числе большей волатильности на рынках капитала, падению курса российского рубля, сокращению

Показатели консолидированного отчета о движении денежных средств следует рассматривать в совокупности с примечаниями на стр. 7-27, которые являются неотъемлемой частью данной консолидированной финансовой отчетности.



объема иностранных и внутренних прямых инвестиций, а также существенному снижению доступности источников долгового финансирования. В частности, некоторые российские компании могут испытывать сложности при получении доступа к международному фондовому рынку и рынку заемного капитала, что может привести к усилению их зависимости от российских государственных банков. Оценить последствия введенных санкций и угрозы введения новых санкций в будущем в долгосрочной перспективе представляется затруднительным.

11 марта 2020 года Всемирная организация здравоохранения объявила о том, что распространение новой коронавирусной инфекции приобрело характер пандемии. На мировых рынках стала наблюдаться значительная нестабильность, вызванная данным обстоятельством. Вместе с другими факторами это привело к резкому снижению цен на нефть, фоновых индексов, а также курса российского рубля. В ответ на возникшую угрозу, которую представляет для здоровья населения вирус COVID-19, органами государственной власти Российской Федерации, а так же правительствами других стран, были предприняты масштабные меры по сдерживанию распространения коронавирусной инфекции, включая введение ограничений по пересечению границ Российской Федерации, ограничения на въезд иностранных граждан, а так же рекомендации предприятиям о переводе сотрудников в режим удалённой работы. Данные события могут оказать негативное влияние на экономику в целом и отдельные Российские компании.

Вместе с тем, принимая во внимание текущие операционные и финансовые результаты Группы, а также имеющуюся в настоящее время общедоступную информацию, руководство не ожидает существенного отрицательного влияния пандемии коронавирусной инфекции на финансовое положение и финансовые результаты Группы в краткосрочной перспективе. При этом возможность оценки последствий влияния вируса COVID-19 в среднесрочной и долгосрочной перспективе, в случае возникновения новых волн распространения и ужесточения мер, направленных на сдерживание коронавирусной инфекции, на текущий момент представляется затруднительной.

Руководство продолжает внимательно следить за развитием ситуации и будет принимать необходимые меры для нейтрализации возможного негативного влияния пандемии вируса COVID-19, а также адаптации деятельности Группы с учётом новых рыночных возможностей.

Представленная консолидированная финансовая отчетность отражает точку зрения руководства на то, какое влияние оказывают условия ведения бизнеса в Российской Федерации на деятельность и финансовое положение Группы. Фактическое влияние будущих условий хозяйствования может отличаться от оценок их руководством.

## 2. Основы учета

### 2.1 Заявление о соответствии МСФО

Данная финансовая отчетность была подготовлена в соответствии с требованиями Международных стандартов финансовой отчетности («МСФО»).

### 2.2 Новые стандарты, интерпретации и поправки, вступившие в силу 1 января 2020

Принятая учетная политика соответствует учетной политике, применявшейся в предыдущем отчетном году, за исключением применения поправок к существующим стандартам, а также новой редакции Концептуальных основ финансовой отчетности, вступивших в силу 1 января 2020 г. Следующие поправки были применены впервые в 2020 году:

- Поправка к МСФО (IFRS) 3 «Объединение бизнеса». Поправка вносит уточнение в понятие бизнеса, которое вводится стандартом. Поскольку поправка действует перспективно в отношении отражения операций по приобретению бизнеса или групп активов, которые имеют место после даты ее первого применения, поправка не оказала влияния на консолидированную финансовую отчетность Компании на дату перехода.
- Поправки к МСФО (IFRS) 7 «Финансовые инструменты: раскрытие информации» и МСФО (IFRS) 9 «Финансовые инструменты» под названием «Процентные ставки. Реформа эталонов». Принятые



поправки предоставляют освобождения от выполнения некоторых требований к учету хеджирования, выполнение которых может привести к прекращению учета хеджирования в силу неопределенности, возникающей в результате реформы эталонной процентной ставки. Указанные поправки не оказали существенного влияния на консолидированную финансовую отчетность.

- Поправки к МСБУ (IAS) 1 «Представление финансовой отчетности» и МСБУ (IAS) 8 «Учетная политика, изменения в бухгалтерских оценках и ошибки». Поправки в МСБУ (IAS) 1 и МСБУ (IAS) 8 вводят новое определение существенности. Указанные поправки не оказали существенного влияния на консолидированную финансовую отчетность.

- Новая редакция Концептуальных основ финансовой отчетности. В частности, были введены новые определения активов и обязательств и уточненные определения доходов и расходов. Указанная новая редакция не оказала существенного влияния на консолидированную финансовую отчетность.

- Поправка к МСФО (IFRS) 16 «Аренда» под названием «COVID-19: концессии в отношении договоров аренды». Поправка в МСФО (IFRS) 16 позволяет арендаторам не считать непосредственно связанные с COVID-19 концессии договоров аренды модификациями договора. Указанная поправка не оказала существенного влияния на консолидированную финансовую отчетность, поскольку у Компании не было существенных концессий договоров аренды, вызванных COVID-19.

#### **Новые и измененные стандарты и интерпретации, еще не вступившие в силу**

В мае 2017 года Совет по МСФО выпустил новый стандарт МСФО (IFRS) 17 «Договоры страхования». МСФО (IFRS) 17 представляет собой единое руководство по учету договоров страхования, а также содержит все требования к раскрытию соответствующей информации в финансовой отчетности. Новый стандарт заменяет одноименный стандарт МСФО (IFRS) 4. МСФО (IFRS) 17 вступает в силу для годовых периодов, начинающихся 1 января 2021 г. и позднее. По ожиданиям Компании указанный новый стандарт не окажет существенного влияния на консолидированную финансовую отчетность.

В январе 2020 года Совет по МСФО выпустил поправку к МСФО (IAS) 1 «Представление финансовой отчетности» под названием «Классификация финансовых обязательств в качестве кратко- и долгосрочных». Принятая поправка уточняет критерии классификации обязательств в качестве долгосрочных или краткосрочных. Поправка начинает действовать с 1 января 2023 г. Досрочное применение разрешено. По ожиданиям Компании указанная поправка не окажет существенного влияния на консолидированную финансовую отчетность.

В мае 2020 года Совет по МСФО выпустил поправку к МСФО (IFRS) 3 «Объединения бизнесов» под названием «Ссылки на Концептуальные основы финансовой отчетности». Принятая поправка заменяет ссылки в стандарте на актуальную версию Концептуальных основ финансовой отчетности, выпущенную в марте 2018 года, без существенных правок самого стандарта. Поправка начинает действовать с 1 января 2022 г. Досрочное применение разрешено. По ожиданиям Компании указанная поправка не окажет существенного влияния на консолидированную финансовую отчетность.

В мае 2020 года Совет по МСФО выпустил поправку к МСФО (IAS) 16 «Основные средства» под названием «Основные средства: доход до начала целевого использования». Указанная поправка запрещает вычитать из стоимости объекта основных средств любую выручку от продажи продукции, произведенной во время доставки этого актива на место дальнейшего использования и доведения его до состояния готовности к эксплуатации. Вместо этого, поправка требует признания соответствующей выручки и затрат в Отчете о прибылях и убытках. Поправка начинает действовать с 1 января 2022 г. и должна применяться ретроспективно. По ожиданиям Компании указанная поправка не окажет существенного влияния на консолидированную финансовую отчетность.

В мае 2020 года Совет по МСФО выпустил поправку к МСФО (IAS) 37 «Оценочные обязательства, условные обязательства и условные активы» под названием «Обременительные контракты: затраты на выполнение договора». Указанная поправка уточняет, какие затраты должны включаться при оценке того, является ли договор обременительным. Поправка начинает действовать с 1 января 2022 г. Досрочное применение разрешено. По ожиданиям Компании указанная поправка не окажет



существенного влияния на консолидированную финансовую отчетность.

В августе 2020 года Совет по МСФО выпустил поправки к МСФО (IFRS) 7 «Финансовые инструменты: раскрытие информации», МСФО (IFRS) 9 «Финансовые инструменты», а также МСФО (IFRS) 4 «Договоры страхования» и МСФО (IFRS) 16 «Аренда» под названием «Процентные ставки. Реформа эталонов. Фаза 2». Поправки предоставляют ряд временных освобождений для составителей финансовой отчетности, связанных с переходом на безрисковую процентную ставку. Поправки начинают действовать с 1 января 2021 г. Досрочное применение разрешено. По ожиданиям Компании указанные поправки не окажут существенного влияния на консолидированную финансовую отчетность.

Кроме того, существует ряд поправок, выпущенных в рамках ежегодного проекта Совета по МСФО по улучшению международных стандартов, которые также еще не вступили в силу. К ним относятся следующие поправки: Поправка к МСФО (IFRS) 1 «Первое применение МСФО» под названием «Первое применение МСФО: дочернее общество впервые применяет МСФО»; поправка к МСФО (IFRS) 9 «Финансовые инструменты» под названием «Вознаграждения при применении 10%-ного теста на необходимость прекращения признания финансового обязательства». По ожиданиям Компании указанные поправки не окажут существенного влияния на консолидированную финансовую отчетность. Компания не планирует досрочного применения по указанным выше новым стандартам и поправкам к существующим стандартам, в отношении которых оно возможно.

### **2.3 Функциональная валюта и валюта представления отчетности**

Статьи, включенные в данную консолидированную финансовую отчетность каждого из предприятий Группы, измеряются в валюте первичной экономической среды, в которой предприятие функционирует («функциональная валюта»). Функциональной валютой Группы является российский рубль («руб.»). Валютой представления настоящей консолидированной финансовой отчетности Группы является российский рубль. Все значения округлены до целых тыс. руб., если не указано иное.

### **2.4 Непрерывность деятельности**

Данная консолидированная финансовая отчетность подготовлена на основе принципа непрерывности деятельности, который предполагает, что Группа будет реализовывать свои активы и погашать настоящие и будущие обязательства в ходе обычной деятельности, и у нее отсутствует намерение ликвидации или существенного сокращения деятельности.

### **2.5 Принципы оценки финансовых показателей**

Прилагаемая консолидированная финансовая отчетность подготовлена в соответствии с принципом по исторической стоимости, за исключением:

- ❖ долговых финансовых активов, оцениваемых по справедливой стоимости через прибыль или убыток,
- ❖ долговых финансовых обязательств, отражаемых по амортизированной стоимости;

### **2.6 Основа консолидации**

Консолидированная финансовая отчетность включает финансовые отчетности Компании и ее дочерних компаний на отчетную дату.

Группа обладает контролем над объектом инвестиций в том случае, если она получает или имеет право на получение переменного дохода от объектов инвестиций, а также имеет возможность влиять на этот доход путем осуществления своих полномочий в отношении объекта инвестиций. Контроль Группы над объектом инвестиции достигается только при выполнении всех условий, указанных ниже:

- ❖ Группа имеет полномочия в отношении объекта инвестиции (т.е. имеются существующие права, дающие возможность в настоящее время управлять значимой деятельностью объекта инвестиций);





**ПАО НПО «НАУКА» И ДОЧЕРНИЕ КОМПАНИИ**  
**ПЕЧАТНИЯ К КОНСОЛИДИРОВАННОЙ ФИНАНСОВОЙ ОТЧЕТНОСТИ ЗА ГОД, ЗАВЕРШИВШИЙСЯ 31**  
**ДЕКАБРЯ 2020 ГОДА**

(в тысячах российских рублей, если не указано иное)

- ❖ Группа несет риски и имеет права в отношении переменного дохода в связи с участием в объекте инвестиций,
- ❖ Группа имеет возможность использовать свои полномочия в отношении объекта инвестиции, чтобы влиять на свои доходы от объекта инвестиций.

В случае, когда у Группы имеется менее, чем большинство голосующих или подобных прав, Группа анализирует все уместные факты и обстоятельства, чтобы определить наличие полномочий в отношении объекта инвестиций, включая:

- ❖ договорные условия с другими обладателями голосующих прав в отношении объекта инвестиции;
- ❖ права, возникающие по другим договорам;
- ❖ голосующие права Группы и потенциальные голосующие права.

Группа пересматривает наличие контроля в отношении объекта инвестиций, если факты и обстоятельства указывают на произошедшие изменения в одном или нескольких элементах контроля.

Дочерние компании полностью консолидируются Группой с даты приобретения, представляющей собой дату получения Группой контроля над дочерней компанией, и продолжают консолидироваться до даты потери такого контроля. Финансовая отчетность дочерних компаний подготавливается за тот же отчетный период, что и отчетность материнской компании на основе последовательного применения учетной политики для всех компаний Группы. Все внутригрупповые остатки, доходы и расходы, нереализованные доходы и расходы, а также дивиденды, возникающие в результате осуществления операций внутри Группы, полностью исключаются.

Изменение доли участия в дочерней компании без потери контроля учитывается как операция с собственным капиталом.

Убытки относятся на неконтролирующую долю участия даже в том случае, если это приводит к отрицательному сальдо.

Если Группа теряет контроль над дочерней компанией, она:

- ❖ прекращает признание активов и обязательства дочерней компании (в том числе относящегося к ней гудвила);
- ❖ прекращает признание балансовой стоимости неконтрольной доли участия;
- ❖ прекращает признание накопленных курсовых разниц, отраженных в капитале;
- ❖ признает справедливую стоимость полученного вознаграждения;
- ❖ признает справедливую стоимость оставшейся инвестиции;
- ❖ признает образовавшийся в результате операции излишек или дефицит в составе прибыли или убытка;
- ❖ переклассифицирует долю материнской компании в компонентах, ранее признанных в составе прочего совокупного дохода, в состав прибыли или убытка.

### 3. Дочерние и ассоциированные компании

Ниже приведен список контролируемых компаний с указанием доли владения Группы в уставном капитале по состоянию на 31.12.2020 и 31.12.2019, страны инкорпорирования и профили деятельности дочерней компании:

	Характеристика / профиль деятельности	Страна	Процент владения или участия на 31 декабря 2020 года	Процент владения или участия на 31 декабря 2019 года
ПАО НПО «Наука»	Материнская компания, научно-производственная деятельность	Россия	100%	100%
ООО	Дочерняя компания,	Россия	50,10%	50,10%



**ПАО НПО «НАУКА» И ДОЧЕРНИЕ КОМПАНИИ**  
**ПЕЧАТНИЯ К КОНСОЛИДИРОВАННОЙ ФИНАНСОВОЙ ОТЧЕТНОСТИ ЗА ГОД, ЗАВЕРШИВШИЙСЯ 31**  
**ДЕКАБРЯ 2020 ГОДА**

*(в тысячах российских рублей, если не указано иное)*

«Наука-Энерготех»	научно-производственная деятельность			
ООО «Лаборатория инноваций НПО «Наука»	Дочерняя компания, научно-производственная деятельность	Россия	49,00%	49,00%

Все дочерние компании зарегистрированы на территории Российской Федерации. Компания при определении контроля над дочерними компаниями исходила из того, что имеет больше половины прав голоса в компаниях. Неконтролирующая доля участия определена по чистым активам.

**Изменения в составе Группы за год, закончившийся 31 декабря 2020 года**

В течение периода Компания увеличила свой вклад в уставный капитал ООО «Наука-Энерготех» на 31 696 тыс. руб.

В 2019 г. Компания увеличила свой вклад в уставный капитал ООО «Наука-Энерготех» на 36 941 тыс. руб.

**Ассоциированные компании**

Ассоциированными компаниями Группа признает организации, инвестиции в которые (от 20% до 50% в уставном капитале включительно) позволяют оказывать значительное влияние на их деятельность, однако не дают полного контроля.

Группе принадлежит 38,78% в ЗАО «Хамилтон Стандарт-Наука», специализирующейся на разработке и производстве теплообменников для систем кондиционирования воздуха гражданских самолетов.

Участие Группы в ЗАО «Хамилтон Стандарт-Наука» учитывается в консолидированной финансовой отчетности с использованием метода долевого участия.

По результатам деятельности за 2020 год ассоциированной компанией Группы была получена прибыль в размере 89 521 тыс. руб., (за 2019 - в размере 309 508 тыс. руб.).

Дивиденды уменьшили стоимость инвестиций в ассоциированную компанию:

дивиденды за 2020 год в сумме 73 095 тыс. руб.;

дивиденды за 2019 год в сумме 105 878 тыс. руб.;

Стоимость чистых активов ЗАО «Хамилтон Стандарт-Наука» на 31.12.2020 составляет 2 600 607 тыс. руб., (на 31.12.2019 – 2 824 126 тыс. руб.).

Доля Компании в чистых активах ассоциированной компании на 31.12.2020 составляет 1 008 515 тыс. руб., (на 31.12.2019 - 1 095 196 тыс. руб.) (см. Примечание 18)

**4. Чистая выручка от реализации**

	За год, завершившийся 31.12.2020 г.	За год, завершившийся 31.12.2019 г.
<b>Чистая выручка от реализации</b>		
Авиационное производство	1 273 457	1 406 651
Выручка по договорам сервисного обслуживания	165 715	327 173
НИОКР	238 399	127 511
Прочие виды деятельности	176 538	188 757
<b>Итого</b>	<b>1 854 109</b>	<b>2 050 092</b>

**5. Себестоимость реализованных товаров, работ и услуг**

	За год, завершившийся 31.12.2020 г.	За год, завершившийся 31.12.2019 г.
--	--	--



ПАО НПО «НАУКА» И ДОЧЕРНИЕ КОМПАНИИ  
ПЕЧАТНИЯ К КОНСОЛИДИРОВАННОЙ ФИНАНСОВОЙ ОТЧЕТНОСТИ ЗА ГОД, ЗАВЕРШИВШИЙСЯ 31  
ДЕКАБРЯ 2020 ГОДА

(в тысячах российских рублей, если не указано иное)

Изменения в остатках готовой продукции и незавершенного производства	(280 124)	(88 579)
Оплата труда	516 576	544 945
Материалы и комплектующие, использованные в производстве	267 581	305 368
Социальное обеспечение	155 249	162 415
Покупные товары и оборудование	117 699	90 282
Износ основных средств	88 133	69 010
Профессиональные услуги, услуги субподрядчиков	87 943	57 359
Электроэнергия и тепло	62 395	65 733
Ремонт и техническое обслуживание	47 995	36 811
Аутстаффинг	18 750	20 842
Амортизация нематериальных активов	17 234	24 393
Транспорт	13 183	2 925
Гарантийный ремонт	6 937	3 145
Водоснабжение и канализация	4 685	6 112
Командировочные расходы	5 868	5 749
Аренда транспорта, оборудования и другого движимого имущества	1 127	160
Страхование и гарантии	609	484
Аренда земли и недвижимого имущества	486	292
Прочие производственные расходы	33 866	782
<b>Итого:</b>	<b>1 166 536</b>	<b>1 308 228</b>

## 6. Расходы на продажу

	За год, завершившийся 31.12.2020 г.	За год, завершившийся 31.12.2019 г.
Оплата труда	19 169	19 444
Социальное обеспечение	4 936	5 024
Материальные затраты	2 459	3 156
Комиссионные вознаграждения, оплата агентам и посредникам	2 296	8
Реклама и маркетинг	2 171	2 934
Командировочные расходы	685	262
Почтовые, канцелярские и офисные расходы	473	247
Износ основных средств	283	289
Прочие коммерческие расходы	256	57
Транспорт	206	287
Газ	171	2 038
Амортизация нематериальных активов	33	31
Телефон, связь, интернет и прочие коммуникационные расходы	8	14
<b>Итого:</b>	<b>33 146</b>	<b>33 791</b>

## 7. Общие и административные расходы



ПАО НПО «НАУКА» И ДОЧЕРНИЕ КОМПАНИИ  
ПЕЧАТНИЯ К КОНСОЛИДИРОВАННОЙ ФИНАНСОВОЙ ОТЧЕТНОСТИ ЗА ГОД, ЗАВЕРШИВШИЙСЯ 31  
ДЕКАБРЯ 2020 ГОДА

(в тысячах российских рублей, если не указано иное)

	За год, завершившийся 31.12.2020 г.	За год, завершившийся 31.12.2019 г.
Оплата труда	237 357	226 999
Износ основных средств	66 233	15 225
Социальное обеспечение	57 346	55 410
Налоги и сборы, штрафы и пени по налогам	19 253	5 505
Материальные затраты (включая топливо)	15 793	4 751
Информационные услуги, услуги ИТ	14 912	18 333
Аренда транспорта, оборудования и другого движимого имущества	12 553	3 843
Амортизация нематериальных активов	12 493	13 210
Вознаграждение директоров	10 492	7 307
Охрана	9 987	10 601
Консалтинг	8 934	3 257
Транспорт	6 371	10 354
Профессиональные услуги	6 135	8 673
Ремонт и сервисное обслуживание	4 774	2 025
Банковские услуги, расчетно-кассовое обслуживание	3 589	4 293
Телефон, связь, интернет и прочие коммуникационные расходы	3 419	3 733
Страхование и гарантии	2 845	2 355
Командировочные расходы	2 667	4 936
Аренда земли и недвижимого имущества	2 430	3 843
Обучение персонала	2 406	2 896
Бухгалтерский учет и аудит	2 009	4 269
Экологические платежи	1 601	1 364
Представительские расходы	829	1 448
Взносы по участию в профессиональных ассоциациях и союзах	799	1 099
Почтовые, канцелярские и офисные расходы	797	886
Расходы по поиску и найму персонала	777	761
Электроэнергия и тепло	463	408
Благотворительность и спонсорская помощь	463	700
Штрафы, пени и неустойки по хозяйственным договорам	268	4 125
Расходы по хозяйственно-техническому обслуживанию оборудования, эксплуатации зданий и сооружений	341	501
Юридические, нотариальные услуги	132	1 986
Проведение корпоративных мероприятий и праздников	121	1 408
Прачечная, уборка, санитарная обработка	87	14 076
Водоснабжение и канализация	18	89
Подписка	8	7
Прочие расходы	3 470	1 501
<b>Итого:</b>	<b>512 172</b>	<b>456 326</b>



ПАО НПО «НАУКА» И ДОЧЕРНИЕ КОМПАНИИ  
ПЕЧАТНИЯ К КОНСОЛИДИРОВАННОЙ ФИНАНСОВОЙ ОТЧЕТНОСТИ ЗА ГОД, ЗАВЕРШИВШИЙСЯ 31  
ДЕКАБРЯ 2020 ГОДА

(в тысячах российских рублей, если не указано иное)

## 8. Прочие операционные доходы

	За год, завершившийся 31.12.2020 г.	За год, завершившийся 31.12.2019 г.
Прибыль/убыток от курсовой разницы	21 962	-
Излишки запасов при инвентаризации	4 378	2 129
Безвозмездно полученные средства	2 000	-
Штрафы, пени и неустойки по хозяйственным договорам полученные	955	-
Прибыль/убыток от продажи излишков запасов	232	1 543
Восстановление резерва по сомнительной задолженности	183	-
Списание кредиторской задолженности	29	55
Прибыль/убыток от продажи основных средств	28	599
Прочие доходы	1 511	398
<b>Итого:</b>	<b>31 279</b>	<b>4 724</b>

## 9. Прочие операционные расходы

	За год, завершившийся 31.12.2020 г.	За год, завершившийся 31.12.2019 г.
Резерв под обесценение запасов	11 481	565
Резерв по сомнительной задолженности	6 403	34 478
Обесценение (списание) прочих активов	-	6 253
Прибыль/убыток от курсовой разницы	-	3 843
Недостача запасов при инвентаризации	16	315
Прочие расходы	3 437	1 076
<b>Итого:</b>	<b>21 337</b>	<b>46 530</b>

## 10. Финансовые доходы

	За год, завершившийся 31.12.2020 г.	За год, завершившийся 31.12.2019 г.
Процентные доходы по займам	1 420	7 542
Процентные доходы по депозитам в банке	6 019	1 148
Процентные доходы по долговым инструментам	32 136	32 685
<b>Итого:</b>	<b>39 575</b>	<b>33 833</b>

## 11. Финансовые расходы

	За год, завершившийся 31.12.2020 г.	За год, завершившийся 31.12.2019 г.
Расходы по процентам	92 462	36 446
Расходы по процентам (дисконтирование)	-	12 642
Расходы по процентам (финансовая аренда)	26 632	3 781
<b>Итого:</b>	<b>119 094</b>	<b>52 869</b>

## 12. Расходы по налогу на прибыль



ПАО НПО «НАУКА» И ДОЧЕРНИЕ КОМПАНИИ  
ПЕЧАТНИЯ К КОНСОЛИДИРОВАННОЙ ФИНАНСОВОЙ ОТЧЕТНОСТИ ЗА ГОД, ЗАВЕРШИВШИЙСЯ 31  
ДЕКАБРЯ 2020 ГОДА

(в тысячах российских рублей, если не указано иное)

Компоненты начисленного расхода по налогу на прибыль по состоянию на отчетную дату выглядят следующим образом:

	За год, завершившийся 31.12.2020 г.	За год, завершившийся 31.12.2019 г.
Налог на прибыль – текущий	2 697	38 084
Налог на прибыль – отложенный	(1 638)	3 109
<b>Итого:</b>	<b>1 059</b>	<b>41 193</b>

В 2020 году основная ставка по текущему и отложенному налогу на прибыль для компаний, зарегистрированных в России, составляет 20% (2019 год: 20%).

Ставка налога на прибыль, в части прибыли, зачисляемой в субъект Владимирской области составляет 13,5%.

Ставка налога на прибыль в части прибыли, полученной от производства и реализации продукции и НИОКР на территории объектов, которым правительством г. Москвы присвоен статус промышленного комплекса, и зачисляемой в субъект г. Москвы, составляет 12,5%.

При расчете налога на прибыль для всех расчетов используется ставка налога на прибыль, установленная НК РФ без учета закона субъекта РФ. При расчете условного налога на прибыль исчисляется условный расход исходя из бухгалтерской прибыли и ставки 20%, далее условный расход корректируется исходя из величины налоговой базы, приходящейся на обособленное подразделение, которая облагается по ставке 13,5%, и величины налоговой базы, приходящейся на прибыль от производства и реализации продукции и НИОКР на территории объектов, которым Правительством г. Москвы присвоен статус промышленного комплекса, которая облагается по ставке 12,5%.

Ниже представлена сверка между расходом по налогу на прибыль и бухгалтерской прибылью, умноженной на ставку налога на прибыль, действующую в России, за шестимесячный период 2020 и 2019 года:

	За год, завершившийся 31.12.2020 г.	За год, завершившийся 31.12.2019 г.
Прибыль до налогообложения	21 666	302 703
Ставка налога	20%	20%
Теоретический налог на прибыль по ставке 20%	<b>4 333</b>	<b>60 541</b>
Постоянные налоговые разницы	(695)	(8 443)
Эффект изменения ставки налога на прибыль	(2 579)	(10 905)
<b>Расходы по налогу на прибыль</b>	<b>1 059</b>	<b>41 193</b>

Отложенное налоговое обязательство, отраженное в отчете о финансовом положении, относится к следующим статьям временных разниц:



**ПАО НПО «НАУКА» И ДОЧЕРНИЕ КОМПАНИИ**  
**ПЕЧАТНИЯ К КОНСОЛИДИРОВАННОЙ ФИНАНСОВОЙ ОТЧЕТНОСТИ ЗА ГОД, ЗАВЕРШИВШИЙСЯ 31**  
**ДЕКАБРЯ 2020 ГОДА**

*(в тысячах российских рублей, если не указано иное)*

	На 31.12.2020 года	Изменение временных разниц в течение периода	На 31.12.2019 года	Изменение временных разниц в течение периода	на 01.01.2019 года
<b>Налоговое воздействие временных разниц, уменьшающих/(увеличивающих) налогооблагаемую базу</b>					
Нематериальные активы	(6 920)	6 153	(13 073)	14 290	(27 363)
Основные средства	(136 819)	(134 692)	(2 127)	4 264	(6 391)
Долгосрочные кредиты и займы	(453)	(764)	311	(19)	330
Долгосрочные векселя	-	(243)	243	-	243
Внеоборотные активы	241	20 133	(19 892)	(13 785)	(6 107)
Запасы	(7 326)	(1 700)	(5 626)	162	(5 788)
Торговая дебиторская задолженность	8 094	2 426	5 668	5 606	62
Авансы, выданные поставщикам	2 410	2 409	1	-	1
Прочая дебиторская задолженность	41 441	41 434	7	-	7
Расходы будущих периодов	6 760	4 000	2 760	(678)	3 438
Прочие оборотные активы	25	147	(122)	189	(311)
Прочие движения и временные разницы	-	-	-	-	-
Инвестиции	(115 727)	12 026	(127 753)	213	(127 966)
Долгосрочные кредиты и займы к уплате	(6 290)	5 537	(11 827)	(5 777)	(6 050)
Прочие долгосрочные обязательства	35 108	29 313	5 795	(9 914)	15 709
Торговая кредиторская задолженность	(487)	(487)	-	-	-
Прочие краткосрочные обязательства	14 493	12 165	2 328	1 672	656
Резервы предстоящих расходов и платежей	12 119	3 782	8 337	668	7 669
<b>Общая сумма отложенного налогового обязательства</b>	<b>(153 332)</b>	<b>1 638</b>	<b>(154 970)</b>	<b>(3 109)</b>	<b>(151 861)</b>

### 13. Нематериальные активы

	Лицензии	Патент, авторские права	Капитализированные затраты на разработки	Товарные знаки, бренды	Программное обеспечение	НИОКР	Веб-сайты	Прочие нематериальные активы	Итого
<b>Стоимость приобретения</b>									
На 1 января 2019 года	648	10 326	99 556	237	25 442	229 401	819	19	366 448
Поступления	-	-	39 560	-	28 621	403	-	-	68 584
Выбытия	(648)	(2 259)	(403)	-	(8 875)	(22 016)	-	-	(34 201)
На 31 декабря 2019 года	-	8 067	138 713	237	45 188	207 788	819	19	400 831
На 1 января 2020 года	-	8 067	138 713	237	45 188	207 788	819	19	400 831
Поступления	-	-	34 039	-	-	33 789	-	3 306	71 134
Выбытия	-	(700)	-	-	(1 101)	(92 799)	-	-	(94 599)
На 31 декабря 2020 года	-	7 367	172 752	237	44 087	148 778	819	3 325	377 366
<b>Начисленная амортизация и обесценение</b>									
На 1 января	(621)	(4 075)	-	(170)	(9 989)	(82 927)	(103)	(19)	(97 904)



ПАО НПО «НАУКА» И ДОЧЕРНИЕ КОМПАНИИ  
ПЕЧАТНИЯ К КОНСОЛИДИРОВАННОЙ ФИНАНСОВОЙ ОТЧЕТНОСТИ ЗА ГОД, ЗАВЕРШИВШИЙСЯ 31  
ДЕКАБРЯ 2020 ГОДА

(в тысячах российских рублей, если не указано иное)

2019 года

Выбытие активов	621	1 494			6 883			8 998	
Амортизационные расходы		(486)		(6)	(4 438)	(34 747)		(39 677)	
<b>На 31 декабря 2019 года</b>	<b>-</b>	<b>(3 067)</b>	<b>-</b>	<b>(176)</b>	<b>(7 543)</b>	<b>(109 922)</b>	<b>(103)</b>	<b>(120 830)</b>	
<b>На 1 января 2020 года</b>	<b>-</b>	<b>(3 315)</b>	<b>-</b>	<b>(182)</b>	<b>(13 644)</b>	<b>(132 256)</b>	<b>(103)</b>	<b>(149 519)</b>	
Выбытие активов		983			1 101	13 968		16 052	
Амортизационные расходы		(734)		(12)	(13 496)	(15 069)	-	(29 760)	
<b>На 31 декабря 2020 года</b>	<b>-</b>	<b>(3 066)</b>	<b>-</b>	<b>(194)</b>	<b>(26 039)</b>	<b>(133 357)</b>	<b>(103)</b>	<b>(163 227)</b>	
<b>Остаточная стоимость</b>									
<b>На 01 января 2019 года</b>	<b>27</b>	<b>6 251</b>	<b>99 556</b>	<b>67</b>	<b>15 453</b>	<b>146 474</b>	<b>716</b>	<b>-</b>	<b>268 544</b>
<b>На 31 декабря 2019 года</b>	<b>-</b>	<b>4 752</b>	<b>138 713</b>	<b>55</b>	<b>31 544</b>	<b>75 532</b>	<b>716</b>	<b>-</b>	<b>251 312</b>
<b>На 31 декабря 2020 года</b>	<b>-</b>	<b>4 302</b>	<b>172 752</b>	<b>43</b>	<b>18 048</b>	<b>15 421</b>	<b>716</b>	<b>2 857</b>	<b>214 139</b>





**ПАО НПО «НАУКА» И ДОЧЕРНИЕ КОМПАНИИ**  
**ПЕЧАТНИЯ К КОНСОЛИДИРОВАННОЙ ФИНАНСОВОЙ ОТЧЕТНОСТИ ЗА ГОД, ЗАВЕРШИВШИЙСЯ 31**  
**ДЕКАБРЯ 2020 ГОДА**

*(в тысячах российских рублей, если не указано иное)*

#### 14. Основные средства

	Земля	Здания	Сооружения	Машины и оборудование	Транспортные средства	Мебель, офисное оборудование инвентарь	Прочие основные средства	Активы в форме права пользования	Итого
<b>Стоимость приобретения</b>									
<b>На 1 января 2019 года</b>	177	366 223	163 954	525 466	11 940	88 575	1 070	65 704	1 223 109
Поступления	-	-	1 780	14 301	-	2 648	-	-	18 729
Улучшения, модернизация	-	-	603	3 002	-	638	-	-	4 243
Выбытия	-	-	-	(1 130)	(1 261)	(674)	-	-	(3 065)
<b>На 31 декабря 2019 года</b>	177	366 223	166 337	541 639	10 679	91 187	1 070	65 704	1 243 016
<b>На 1 января 2020 года</b>	177	366 223	166 337	541 639	10 679	91 187	1 070	65 704	1 243 016
Поступления	-	924 297	167 982	53 065	(0)	3 541	723-	417 920	1 567 527
Модернизация	-	1 613	8 858	418	-	-	-	-	10 889
Выбытия	-	(1 561)	(1 401)	(3 777)	(148)	(317)	-	-	(7 204)
<b>На 31 декабря 2020 года</b>	177	1 290 573	341 776	591 344	10 531	94 411	1 793	483 624	2 814 228
<b>Начисленная амортизация и обесценение</b>									
<b>На 1 января 2019 года</b>	-	(187 722)	(46 106)	(387 967)	(10 587)	(76 587)	(529)	(6 955)	(716 453)
Выбытие активов	-	-	-	948	1 216	674	-	-	2 838
Амортизационные расходы	-	(8 924)	(12 090)	(49 539)	(779)	(8 200)	(68)	(5 200)	(84 800)
<b>На 31 декабря 2019 года</b>	-	(196 646)	(58 196)	(436 558)	(10 150)	(84 113)	(597)	(12 155)	(798 415)
<b>На 1 января 2020 года</b>	-	(196 646)	(58 196)	(436 558)	(10 150)	(84 113)	(597)	(12 155)	(798 415)
Выбытие активов	-	1 561	1 229	3 777	148	303	-	-	7 019
Амортизационные расходы	-	(28 984)	(24 154)	(37 504)	(419)	(4 771)	(78)	(58 738)	(154 648)
<b>На 31 декабря 2020 года</b>	-	(206 090)	(66 323)	(455 313)	(10 257)	(86 487)	(631)	(27 319)	(946 045)
<b>Остаточная стоимость</b>									
<b>На 01 января 2019</b>	177	178 501	117 848	137 499	1 353	11 988	541	58 749	506 656
<b>На 31 декабря 2019 года</b>	177	169 577	108 141	105 081	529	7 074	473	53 549	444 601
<b>На 31 декабря 2020 года</b>	177	1 066 504	260 655	121 059	110	5 831	1 118	412 730	1 868 183

В состав основных средств (группа «Активы в форме права пользования») входят активы, взятые в лизинг и права аренды земли, остаточная стоимость которых на 31.12.2020 составляет 412 730 тыс. рублей (на 31.12.2019 - 53 549 тыс. рублей). По состоянию на 31.12.2020 основные средства Компании



**ПАО НПО «НАУКА» И ДОЧЕРНИЕ КОМПАНИИ**  
**ПЕЧАТАНИЯ К КОНСОЛИДИРОВАННОЙ ФИНАНСОВОЙ ОТЧЕТНОСТИ ЗА ГОД, ЗАВЕРШИВШИЙСЯ 31**  
**ДЕКАБРЯ 2020 ГОДА**

*(в тысячах российских рублей, если не указано иное)*

обременены залоговыми обязательствами по договорам займов, полученных от Государственной корпорации развития "ВЭБ.РФ", на сумму 914 289 тыс. рублей (на 31.12.2019 - 126 264 тыс. рублей).

### 15. Незавершенное строительство

	31 декабря 2020 года	31 декабря 2019 года
Незавершенное строительство	30 847	884 038
Авансы на капитальное строительство и приобретение основных средств	9 052	303 305
<b>Итого:</b>	<b>39 899</b>	<b>1 187 343</b>

### 16. Аренда

	На 31 декабря 2020 года	На 31 декабря 2019 года
<i>Группа активов в форме права пользования</i>		
Права аренды земли-первоначальная стоимость	45 977	45 977
Права аренды земли-накопленная амортизация	(6 177)	(4 922)
Производственное оборудование--первоначальная стоимость	437 647	19 727
Производственное оборудование-накопленная амортизация	(64 716)	(7 233)
<b>Активы в форма права пользования-остаточная стоимость</b>	<b>412 730</b>	<b>53 549</b>
<b>Итого:</b>	<b>412 730</b>	<b>53 549</b>

	На 31 декабря 2020		На 31 декабря 2019	
	Будущие минимальные арендные платежи	Текущая дисконтированная стоимость	Будущие минимальные арендные платежи	Текущая дисконтированная стоимость
<b>Будущие минимальные арендные платежи</b>				
Не более года	83 380	56 107	4 114	2 959
От года до пяти лет	186 519	146 245	11 266	10 092
Свыше пяти	80 742	22 229	93 856	22 187
<b>Итого будущих минимальных арендных платежей</b>	<b>350 640</b>	<b>224 582</b>	<b>109 236</b>	<b>35 238</b>
За вычетом финансовых расходов	(136 908)		(73 998)	
<b>Текущая стоимость</b>	<b>213 732</b>		<b>35 238</b>	

### 17. Долгосрочные займы



**ПАО НПО «НАУКА» И ДОЧЕРНИЕ КОМПАНИИ**  
**ПЕЧАТНИЯ К КОНСОЛИДИРОВАННОЙ ФИНАНСОВОЙ ОТЧЕТНОСТИ ЗА ГОД, ЗАВЕРШИВШИЙСЯ 31**  
**ДЕКАБРЯ 2020 ГОДА**

*(в тысячах российских рублей, если не указано иное)*

тыс. руб.	На 31 декабря 2020 г.	На 31 декабря 2019 г.
<b>Долгосрочные займы, выданные</b>		
Депозиты, сроком более 90 дней	-	3 150
Физические лица	2 264	3 826
<b>Итого:</b>	<b>2 264</b>	<b>6 976</b>

В 2019 году долгосрочные депозиты размещены в ПАО СБЕРБАНК и Банке ВТБ (ПАО) в рублях со ставками 0,01%-7,6% годовых.

Долгосрочный заем, выдан связанной стороне в рублях со ставкой 5,5% годовых и сроком погашения до 2025 года. Сумма займа отражена по справедливой стоимости, которая была определена путем дисконтирования ожидаемых денежных потоков с использованием преобладающей рыночной процентной ставки по аналогичным финансовым инструментам.

### 18. Долгосрочные инвестиции

	Доля владения	На 31 декабря 2020 года	На 31 декабря 2019 года
<b>Долгосрочные инвестиции</b>			
<b>Вложения в акции ассоциированных компаний, в т.ч.:</b>			
ЗАО «Хамильтон Стандарт-Наука»	38,78%	1 008 514	1 095 196
		1 008 514	1 095 196
<b>Вложения в акции третьих сторон:</b>			
Прочие компании		6	6
<b>Итого:</b>		<b>1 008 520</b>	<b>1 095 202</b>

### 19. Прочие долгосрочные активы

	На 31 декабря 2020 года	На 31 декабря 2019 года
<b>Долговые ценные бумаги</b>		
Долгосрочные векселя	-	13 785
<b>Итого:</b>	<b>-</b>	<b>13 785</b>

### 20. Запасы

	На 31 декабря 2020 года	На 31 декабря 2019 года
<b>Запасы</b>		
Сырье и материалы	60 892	52 709
Покупные полуфабрикаты и комплектующие	151 526	149 774
Топливо	356	868
Тара и тарные материалы	2 351	2 243
Запасные части	208	584
Прочие материалы	6 135	18 859
Материалы, переданные в переработку	11 353	6 988
Стройматериалы	10 848	4
Инвентарь и хозяйственные принадлежности	25 460	26 313



ПАО НПО «НАУКА» И ДОЧЕРНИЕ КОМПАНИИ  
ПЕЧАТНИЯ К КОНСОЛИДИРОВАННОЙ ФИНАНСОВОЙ ОТЧЕТНОСТИ ЗА ГОД, ЗАВЕРШИВШИЙСЯ 31  
ДЕКАБРЯ 2020 ГОДА

(в тысячах российских рублей, если не указано иное)

Спецоснастка и спецодежда	1 428	1 062
Незавершенное производство	756 107	545 893
Товары для перепродажи	5 187	4 863
Готовая продукция	397 691	327 780
Резерв под обесценение запасов	(20 765)	(9 285)
Итого:	<b>1 408 777</b>	<b>1 128 655</b>

Движение резерва представлено ниже:

	За год, завершившийся 31 декабря 2020 г.	За год, завершившийся 31 декабря 2019 г.
На 1 января	9 285	3 205
Движение резерва	11 480	6 080
На 31 декабря	<b>20 765</b>	<b>9 285</b>

## 21. Торговая дебиторская задолженность

	На 31 декабря 2020 года	На 31 декабря 2019 года
<b>Торговая дебиторская задолженность</b>		
Торговая дебиторская задолженность - связанные стороны	-	154
Торговая дебиторская задолженность - третьи стороны	794 244	869 447
<b>Торговая дебиторская задолженность</b>	<b>794 244</b>	<b>869 601</b>
Резерв под снижение дебиторской задолженности	(39 933)	(38 302)
<b>Итого:</b>	<b>754 310</b>	<b>831 299</b>

Балансовая стоимость дебиторской задолженности, приблизительно равна справедливой стоимости.

Сумма резерва по дебиторской задолженности установлена руководством на основе определения платёжеспособности конкретных потребителей, тенденций платёжеспособности потребителей, перспектив получения оплаты и погашения задолженности, а также анализа ожидаемых в будущем потоков денежных средств.

Движение резерва представлено ниже:

	За 2020 год	За 2019 год
Остаток на 01 января	38 302	4 559
Изменение резерва на обесценение	1 631	33 743
Остаток на 31 декабря	39 933	38 302

## 22. Авансы, выданные поставщикам

	На 31 декабря 2020 года	На 31 декабря 2019 года
<b>Авансы выданные поставщикам</b>		
Авансы выданные поставщикам-третьи стороны	73 671	82 772
Авансы по договорам страхования и гарантии - третьи стороны	2 195	-
<b>Итого авансы выданные</b>	<b>75 865</b>	<b>82 772</b>
Резерв по авансам	(5 191)	(597)



ПАО НПО «НАУКА» И ДОЧЕРНИЕ КОМПАНИИ  
ПЕЧАТНИЯ К КОНСОЛИДИРОВАННОЙ ФИНАНСОВОЙ ОТЧЕТНОСТИ ЗА ГОД, ЗАВЕРШИВШИЙСЯ 31  
ДЕКАБРЯ 2020 ГОДА

(в тысячах российских рублей, если не указано иное)

Итого:	70 674	82 175
--------	--------	--------

Движение резерва на обесценение:

	За 2020 год	За 2019 год
Остаток на 01 января	597	1 504
Изменение резерва на обесценение	4 594	(907)
Остаток на 31 декабря	5 191	597

### 23. Прочая дебиторская задолженность

	На 31 декабря 2020 года	На 31 декабря 2019 года
<b>Прочая дебиторская задолженность</b>		
Прочая краткосрочная дебиторская задолженность - связанные стороны	12 289	13 725
Прочая краткосрочная дебиторская задолженность - третьи стороны	7 366	2 241
<b>Итого прочая дебиторская задолженность:</b>	<b>19 655</b>	<b>15 966</b>
Резерв по сомнительной задолженности – третьи стороны	(129)	(135)
<b>Итого:</b>	<b>19 526</b>	<b>15 831</b>

Движение резерва на обесценение:

	За 2020 год	За 2019 год
Остаток на 01 января	135	579
Изменение резерва на обесценение	(6)	(444)
Остаток на 31 декабря	129	135

### 24. Краткосрочные займы

	На 31 декабря 2020 года	На 31 декабря 2019 года
<b>Займы выданные</b>		
Депозиты со сроком погашения более 91 дня	5 010	-
Краткосрочные займы - третьи стороны	-	36 096
Физическое лицо	1 800	1 000
<b>Итого:</b>	<b>6 810</b>	<b>37 096</b>

На 31 декабря 2020 года краткосрочный заем физическому лицу, в сумме 600 тыс. рублей ( в 2019 году: 1000 тыс. рублей), выдан в рублях со ставкой 2/3 ключевой ставки ЦБ РФ годовых и сроком погашения в 2020 году.

На 31 декабря 2020 года краткосрочный заем физическому лицу, в сумме 1200 тыс. рублей представляет собой краткосрочную часть займа, выданного в рублях со ставкой 5,5% годовых, и подлежит погашению в 2020 году.



ПАО НПО «НАУКА» И ДОЧЕРНИЕ КОМПАНИИ  
ПЕЧАТНИЯ К КОНСОЛИДИРОВАННОЙ ФИНАНСОВОЙ ОТЧЕТНОСТИ ЗА ГОД, ЗАВЕРШИВШИЙСЯ 31  
ДЕКАБРЯ 2020 ГОДА

(в тысячах российских рублей, если не указано иное)

Краткосрочные депозиты размещены в ПАО СБЕРБАНК в рублях со ставкой 2,28% годовых, сроком 92 дня.

## 25. Краткосрочные векселя

	На 31 декабря 2020 года	На 31 декабря 2019 года
<i>Долговые ценные бумаги</i>		
Краткосрочные векселя	14 469	-
<b>Итого:</b>	<b>14 469</b>	<b>-</b>

Простые процентные векселя отражены по справедливой стоимости, которая была определена путем дисконтирования ожидаемых денежных потоков с использованием преобладающей рыночной процентной ставки по аналогичным финансовым инструментам. Срок погашения: июнь 2021 года.

Долговые ценные бумаги (простые процентные векселя) ПАО Сбербанк номинальной стоимостью 15 000 тыс. руб. переданы в залог в обеспечение договоров лизинга.

## 26. Прочие оборотные активы

	На 31 декабря 2020 года	На 31 декабря 2019 года
<b>Прочие оборотные активы</b>		
Текущие налоги, подлежащие возмещению	319	4 203
Налог на прибыль, подлежащий возмещению	493	26
НДС, подлежащий возмещению	57 854	99 470
Проценты к получению - третьи стороны	1 927	3 085
<b>Итого:</b>	<b>60 883</b>	<b>106 784</b>

## 27. Денежные средства и их эквиваленты

	На 31 декабря 2020 года	На 31 декабря 2019 года
<b>Денежные средства и их эквиваленты</b>		
Наличные денежные средства	13	27
Денежные средства на банковских счетах	20 317	75 781
Депозиты до востребования и депозиты со сроком погашения менее 3 месяцев	240 443	182 020
<b>Итого:</b>	<b>260 773</b>	<b>257 828</b>

На 31 декабря 2020 года Группа разместила денежные средства на депозиты в рублях, сроком от 1 до 31 дня, под годовую процентную ставку 0,50%-3,40%.

Ограничений на использование денежных средств по состоянию на 31.12.2020 и 31.12.2019 Группа не имела.

## 28. Капитал

Уставный капитал Компании составляет на 31.12.2020 года – 2 358 тыс. руб. (на 31.12.2019 – 2 358 тыс. руб.)

Ниже приведен список основных акционеров Компании и их доля владения в уставном капитале по состоянию на 31 декабря 2020 года и 31 декабря 2019 года:



**ПАО НПО «НАУКА» И ДОЧЕРНИЕ КОМПАНИИ**  
**ПРИМЕЧАНИЯ К КОНСОЛИДИРОВАННОЙ ФИНАНСОВОЙ ОТЧЕТНОСТИ ЗА ГОД, ЗАВЕРШИВШИЙСЯ 31**  
**ДЕКАБРЯ 2020 ГОДА**

*(в тысячах российских рублей, если не указано иное)*

Уставный капитал	Страна	На 31 декабря 2020 года		На 31 декабря 2019 года	
		количество обыкновенных акций	процент владения	количество обыкновенных акций	процент владения
Всего выпущенных и полностью оплаченных акций, шт		11 789 500		11 789 500	
<i>Меркулов Е.В.</i>	Россия	3 409 166	28,92%	3 054 046	25,90%
<i>АО «Группа компаний Наука»</i>	Россия	2 787 882	23,65%		
<i>Фильков А.Н.</i>	Россия	2 428 488	20,60%	2 428 488	20,60%
<i>АМГ КАПИТАЛ ЛИМИТЕД</i>	Россия	-	-	1 421 008	12,05%
<i>Кобызев С.О.</i>	Россия	1 249 206	10,60%	1 249 206	10,60%
<i>Прочие акционеры</i>	Россия	1 914 758	16,24%	3 636 752	30,84%

Дивиденды по итогам 2020 и 2019 годов по обыкновенным именованным бездокументарным акциям ПАО НПО «Наука» не объявлялись и не выплачивались.

**Собственные акции, выкупленные у акционеров**

Собственные акции, выкупленные у акционеров, представляют собой акции, которыми владеет Группа. На 31 декабря 2020 года Группа владела 546 518 акциями Компании, стоимость выкупа 107 249 тыс. рублей

**29. Долгосрочные кредиты и займы**

В данном примечании представлена информация о договорных условиях привлечения Группой кредитов и займов, которые оцениваются по амортизированной стоимости.

	31 декабря 2020 года	31 декабря 2019 года	Процентная ставка %	Дата погаше ния	Вид представленного компанией залога	Стоимость залога тыс. руб.
Государственная развития "ВЭБ РФ" корпорация	95 866	123 256	11,15%	2023	<i>Недвижимое имущество. Оборудование</i>	167 664
Государственная развития "ВЭБ РФ" корпорация	732 345	724 892	<i>Ключевая ставка Банка России +4%</i>	2026	<i>Недвижимое имущество</i>	746 625
Сбербанк ПАО	127 465	-	9,50%	2022	<i>Выручка по контракту</i>	-
Сбербанк ПАО	120 000	92735	10,60%	2022	<i>Выручка по контракту</i>	-
Сбербанк ПАО	70 000	70000	10,30%	2023	<i>Выручка по контракту</i>	-
Сбербанк ПАО	32 958	-	7,70%	2022	<i>Имущественные права требования. Поручительство</i>	-
Фонд развития промышленности	148 938	127855	1%-5%	2023- 2024	<i>Банковская гарантия</i>	-
Займы от физических лиц -связанных сторон	17 650	-	9,50%	2022	-	-
<b>Итого:</b>	<b>1 345 221</b>	<b>1 138 738</b>				

Сверка движения финансовых потоков представлена ниже:

<b>Остаток на 1 января 2020 г.</b>	<b>1 258 388</b>
<i>Изменения в связи с денежными потоками от финансовой деятельности</i>	
Выплата процентов по договорам аренды	(26 632)



ПАО НПО «НАУКА» И ДОЧЕРНИЕ КОМПАНИИ  
ПЕЧАТНИЯ К КОНСОЛИДИРОВАННОЙ ФИНАНСОВОЙ ОТЧЕТНОСТИ ЗА ГОД, ЗАВЕРШИВШИЙСЯ 31  
ДЕКАБРЯ 2020 ГОДА

(в тысячах российских рублей, если не указано иное)

Привлечение заемных средств	559 991
Выплаты по заемным средствам (погашение)	(656 185)
Проценты уплаченные	(125 096)
<b>Итого изменений в связи с денежными потоками от финансовой деятельности</b>	
<i>Изменения в связи с неденежными потоками от финансовой деятельности</i>	
Признаны обязательства по аренде	437 647
Дисконтирование	31 452
Проценты по аренде	26 632
Процентный расход по займам	52 199
Проценты на прочие статьи	25 776
Прочие погашения процентов	(720)
<b>Остаток на 31 декабря 2020 г.</b>	<b>1 583 451</b>

### 30. Прочие долгосрочные обязательства

	На 31 декабря 2020 года	На 31 декабря 2019 года
<b>Прочие долгосрочные обязательства</b>		
Долгосрочное обязательство по аренде (после одного года, но не позже пяти лет) - третьи стороны	163 873	32 279
Долгосрочные авансы	-	67 652
<b>Итого:</b>	<b>163 873</b>	<b>99 931</b>

### 31. Торговая кредиторская задолженность

	На 31 декабря 2020 года	На 31 декабря 2019 года
Торговая кредиторская задолженность – связанные стороны	6 694	3 007
Торговая кредиторская задолженность – третьи стороны	165 152	147 149
<b>Итого:</b>	<b>171 846</b>	<b>150 156</b>

### 32. Прочая кредиторская задолженность

	На 31 декабря 2020 года	На 31 декабря 2019 года
Прочая кредиторская задолженность – связанные стороны	828	-
Прочая кредиторская задолженность – третьи стороны	247	289





ПАО НПО «НАУКА» И ДОЧЕРНИЕ КОМПАНИИ  
ПЕЧАТНИЯ К КОНСОЛИДИРОВАННОЙ ФИНАНСОВОЙ ОТЧЕТНОСТИ ЗА ГОД, ЗАВЕРШИВШИЙСЯ 31  
ДЕКАБРЯ 2020 ГОДА

(в тысячах российских рублей, если не указано иное)

Итого:

1 075

289

### 33. Краткосрочные кредиты и займы

	На 31 декабря 2020 года	На 31 декабря 2019 года
<b>Кредиты и займы</b>		
Сбербанк ПАО	-	92
Физические лица- связанные стороны	-	46 571
<b>Итого кредитов и займов:</b>	-	<b>46 663</b>
<i>Проценты начисленные</i>	24 497	37 749
<b>Итого:</b>	<b>24 497</b>	<b>84 412</b>

Краткосрочный заем в сумме 46 571 тыс. рублей, получен от связанных сторон в рублях со ставкой 9,5% годовых и сроком погашения в 2020 году.

Краткосрочный кредит в сумме 92 тыс. рублей получен в ПАО Сбербанк в рублях со ставкой 10,0% годовых, и подлежит погашению в декабре 2020 года.

### 34. Прочие краткосрочные обязательства

	На 31 декабря 2020 года	На 31 декабря 2019 года
<b>Прочие краткосрочные обязательства</b>		
Текущая часть долгосрочного обязательства по финансовой аренде - третьи стороны	49 859	2 959
Начисленная к уплате заработная плата сотрудникам предприятия	30 547	30 445
Начисленные к выплате дивиденды – третьи стороны	2 117	7 670
Прочие краткосрочные обязательства	123	-
<b>Итого:</b>	<b>82 647</b>	<b>41 074</b>

### 35. Резервы предстоящих расходов и платежей

	На 31 декабря 2020 года	На 31 декабря 2019 года
<b>Резервы предстоящих расходов и платежей</b>		
Резервы на гарантийный ремонт	13 327	6 390
Резервы по предстоящим отпускам	47 270	35 295
<b>Итого:</b>	<b>60 597</b>	<b>41 685</b>

### 36. Доходы будущих периодов

	На 31 декабря 2020 года	На 31 декабря 2019 года
Текущая часть доходов будущих периодов		



**ПАО НПО «НАУКА» И ДОЧЕРНИЕ КОМПАНИИ**  
**ПЕЧАТНИЯ К КОНСОЛИДИРОВАННОЙ ФИНАНСОВОЙ ОТЧЕТНОСТИ ЗА ГОД, ЗАВЕРШИВШИЙСЯ 31**  
**ДЕКАБРЯ 2020 ГОДА**  
*(в тысячах российских рублей, если не указано иное)*

Целевое финансирование	17 668	58 339
<b>Итого:</b>	<b>17 668</b>	<b>58 339</b>

### 37. Задолженность по налогам и сборам

	На 31 декабря 2020 года	На 31 декабря 2019 года
<b>Задолженность по налогам и сборам</b>		
Налог на прибыль к уплате	1 351	15 637
НДС к уплате	57 855	102 742
Социальный налог к уплате	12 576	16 203
Налог на имущество к уплате	2 034	100
Транспортный налог к уплате	45	47
Земельный налог к уплате	92	92
Подоходный налог с физических лиц к уплате	6 225	6 117
Прочие налоги к уплате	16	14
<b>Итого:</b>	<b>80 193</b>	<b>140 952</b>

### 38. Государственные субсидии

По состоянию на 31 декабря 2020 года Группой были осуществлены расходы:

- в размере 1 106 тыс. руб. на мероприятия по обеспечению предупредительных мер по сокращению производственного травматизма и профессиональных заболеваний работников и санаторно-курортного лечения работников, занятых на работах с вредными и (или) опасными производственными факторами;
- в размере 104,5 тыс. руб. на мероприятия по организации профессионального обучения и дополнительного профессионального образования лиц предпенсионного возраста, состоящих в трудовых отношениях с Компанией.

По состоянию на 31 декабря 2019 года Группой были осуществлены расходы:

- в размере 670 тыс. руб. на мероприятия по обеспечению предупредительных мер по сокращению производственного травматизма и профессиональных заболеваний работников и санаторно-курортного лечения работников, занятых на работах с вредными и (или) опасными производственными факторами;
- в размере 1 373 тыс. руб. на мероприятия по организации профессионального обучения и дополнительного профессионального образования лиц предпенсионного возраста, состоящих в трудовых отношениях с Компанией.

По состоянию на 31 декабря 2020 года Группой были получены денежные средства из Федерального бюджета в виде субсидий на возмещение части затрат на уплату процентов по кредитам на осуществление инвестиционных проектов по выпуску высокотехнологичной продукции, предоставляемых организациям оборонно-промышленного комплекса. Размер субсидий составил 57 520 тыс. руб.

### 39. Раскрытие операций со связанными сторонами



ПАО НПО «НАУКА» И ДОЧЕРНИЕ КОМПАНИИ  
ИЗВЕЩЕНИЯ К КОНСОЛИДИРОВАННОЙ ФИНАНСОВОЙ ОТЧЕТНОСТИ ЗА ГОД, ЗАВЕРШИВШИЙСЯ 31  
ДЕКАБРЯ 2020 ГОДА

(в тысячах российских рублей, если не указано иное)

В ходе обычной деятельности Группа осуществляет операции со своими связанными сторонами. Операции осуществлялись с ассоциированной компанией (АК), а также с ключевым управленческим персоналом (КУП).

#### Дивиденды

В 2020 году Компанией были получены дивиденды от ЗАО «Хамильтон Стандарт-Наука» в размере 73 095 тыс. руб. (2019 год: 105 878 тыс. руб.)

Статьи отчета о финансовом положении, сложившиеся в результате операций со связанными сторонами, выглядят следующим образом:

	На 31 декабря 2020 года	На 31 декабря 2019 года
<b>АКТИВЫ</b>		
Долгосрочные векселя (КУП)	-	13 785
Долгосрочные и краткосрочные займы (КУП)	4 064	-
Долгосрочные инвестиции в акции (АК)	1 008 514	1 095 202
Торговая дебиторская задолженность (АК)	-	154
Прочая краткосрочная дебиторская задолженность (КУП)	28 229	13 725
Проценты к получению (КУП)	289	-
<b>ИТОГО АКТИВОВ</b>	<b>1 041 096</b>	<b>1 122 866</b>
<b>ОБЯЗАТЕЛЬСТВА</b>		
Торговая кредиторская задолженность (АК)	6 694	3 007
Прочая кредиторская задолженность (КУП)	828	-
Краткосрочные кредиты и займы к уплате (КУП)	17 650	46 571
Начисленные проценты к уплате (КУП)	1 085	-
<b>ИТОГО ОБЯЗАТЕЛЬСТВ</b>	<b>25 429</b>	<b>49 578</b>

Статьи доходов и расходов отчета о совокупном доходе по операциям со связанными сторонами представлены в таблице ниже:

	За год, завершившийся 31 декабря 2020 г.	За год, завершившийся 31 декабря 2019 г.
Чистая выручка от реализации товаров, работ и услуг (АК)	896	1 039
Себестоимость реализованных товаров, работ и услуг (АК)	(10 780)	(12 211)
Прочие доходы	565	-
Прочие расходы	(238)	(226)

Ключевой управленческий персонал Группы получил 61 195 тыс. рублей в качестве заработной платы в течение отчетного периода, завершившегося 31.12.2020. Соответствующая сумма вознаграждения ключевому управленческому персоналу Группы в течение года, завершившегося 31.12.2019, составила 81 439 тыс. рублей.

Вознаграждение Совету директоров и Правлению в 2020 году составило 14 787 тыс.

#### 40. Анализ по сегментам деятельности

##### Операционный сегмент



Группа осуществляет деятельность по производству частей и принадлежностей летательных и космических аппаратов, а также по ремонту изделий собственного производства, сопровождению их применения и разработкам в этой области, не разделяя формируемые доходы и расходы от хозяйственно-экономической деятельности по направлениям бизнеса. На основании вышесказанного Группа не представляет информацию по операционным сегментам, считая, что экономическая деятельность осуществляется в рамках одного отчетного сегмента.

### *Географический сегмент*

Активы и операции Группы сосредоточены на территории Российской Федерации. Поэтому Группа не выделяет географический сегмент деятельности. На основании вышесказанного Группа не представляет информацию по географическим сегментам, считая, что экономическая деятельность осуществляется в рамках одного отчетного сегмента.

## **41. Условные обязательства**

### *Контрактные обязательства, выданные гарантии, поручительства*

На 31.12.2020 обязательства Группы по договорам залога и поручительства в обеспечение собственных долгосрочных и краткосрочных займов указаны в Примечании 29.

### *Судебные разбирательства*

В 2020 и в 2019 году Группа не участвовала в арбитражных процессах. Информации о наличии существенных неурегулированных споров на дату подписания отчетности нет.

## **42. Управление финансовыми рисками**

Деятельности Группы присущи риски. Группа осуществляет управление рисками в ходе постоянного процесса определения, оценки и наблюдения, а также посредством установления лимитов риска и других мер внутреннего контроля. Процесс управления рисками имеет решающее значение для поддержания стабильной рентабельности Группы, и каждый отдельный сотрудник Группы несет ответственность за риски, связанные с его или ее обязанностями. Группа подвержена кредитному риску, риску ликвидности и рыночному риску, который, в свою очередь, подразделяется на риск, связанный с торговыми операциями, и риск, связанный с неторговой деятельностью. Группа также подвержена операционным рискам.

Процесс независимого контроля за рисками не затрагивает риски ведения деятельности, такие, например, как изменения среды, технологии или изменения в отрасли. Такие риски контролируются Группой в ходе процесса стратегического планирования.

### *Рыночный риск*

Рыночный риск – это риск изменения справедливой стоимости или будущих потоков денежных средств по финансовому инструменту вследствие изменения рыночных цен.

Рыночный риск состоит из валютного риска, риска изменения процентных ставок, а также других ценовых рисков. Рыночный риск возникает по открытым позициям в отношении процентных ставок и долевых финансовых инструментов, подверженных влиянию общих и специфических изменений на рынке и изменений уровня волатильности рыночных цен и обменных курсов валют.

Задачей управления рыночным риском является управление и контроль за тем, чтобы подверженность рыночному риску не выходила за рамки приемлемых параметров, при этом обеспечивая оптимизацию доходности, получаемой за принятый риск.



ПАО НПО «НАУКА» И ДОЧЕРНИЕ КОМПАНИИ  
ПЕЧАТНИЯ К КОНСОЛИДИРОВАННОЙ ФИНАНСОВОЙ ОТЧЕТНОСТИ ЗА ГОД, ЗАВЕРШИВШИЙСЯ 31  
ДЕКАБРЯ 2020 ГОДА

(в тысячах российских рублей, если не указано иное)

Группа стремится минимизировать возможное отрицательное влияние существенных факторов риска на своё финансовое положение путём применения разумной стратегии управления финансовыми рисками. Руководство Группы анализирует и утверждает принципы управления каждым из рисков, перечисленных ниже.

### Риск изменения процентных ставок

Группа осуществляет мониторинг процентных ставок в отношении своих финансовых обязательств. При привлечении новых кредитов или займов Руководство Группы принимает решение, какие ставки – постоянные и переменные будут более выгодными.

Группа управляет своим риском изменения процентных ставок путем сбалансированного портфеля кредитов и займов с фиксированной и плавающей ставкой.

На 31 декабря 2020 года приблизительно 46% кредитов имеет фиксированную процентную ставку (на 31.12.2019 - 95%).

#### Чувствительность к процентным ставкам

В следующей таблице показана чувствительность к обоснованно возможным изменениям в процентных ставках по займам и кредитам. При условии постоянства остальных переменных, прибыль Группы до налогообложения подвержена влиянию из-за кредитов с плавающей процентной ставкой следующим образом:

	Увеличение/снижение в базисных пунктах	Эффект на прибыль до налогообложения
<b>На 31 декабря 2020</b>		
Рубли	+10	73 234
Рубли	-10	(73 234)
<b>На 31 декабря 2019</b>		
Рубли	+10	72 489
Рубли	-10	(72 489)

### Валютный риск

У Группы имеются активы и обязательства, выраженные в нескольких иностранных валютах. Валютный риск возникает в случаях, когда имеющиеся или прогнозируемые активы, выраженные в какой-либо иностранной валюте, больше или меньше по величине имеющихся или прогнозируемых обязательств, выраженных в той же валюте.

Деятельность Группы подвержена незначительному влиянию валютного риска.

В таблице ниже представлены позиции отчетности Группы, выраженные в иностранной валюте и подверженные влиянию изменений обменных курсов, используемых на 31.12.2020 и 31.12.2019.

	На 31 декабря 2020 года		
	Денежные финансовые активы	Денежные финансовые обязательства	Чистая балансовая позиция
Доллары США	16 758	163	16 595
Евро	30 097	457	29 641
	На 31 декабря 2019 года		



ПАО НПО «НАУКА» И ДОЧЕРНИЕ КОМПАНИИ  
ПЕЧАТНИЯ К КОНСОЛИДИРОВАННОЙ ФИНАНСОВОЙ ОТЧЕТНОСТИ ЗА ГОД, ЗАВЕРШИВШИЙСЯ 31  
ДЕКАБРЯ 2020 ГОДА

(в тысячах российских рублей, если не указано иное)

	Денежные финансовые активы	Денежные финансовые обязательства	Чистая балансовая позиция
Доллары США	14 131	618 341	(604 210)
Евро	76 282	7	76 275

Ниже представлен анализ чувствительности прибыли до налогообложения к изменению валютных курсов на +10%:

	На 31 декабря 2020 года	На 31 декабря 2019 года
<b>Влияние позиций, выраженных в иностранной валюте, на чистую прибыль/(убыток)</b>		
Суммы, номинированные в EUR	2 964	7 628
Суммы, номинированные в USD	1 660	(60 421)
<b>Итого:</b>	<b>4 624</b>	<b>(52 793)</b>

#### Кредитный риск

Кредитный риск — финансовый риск неисполнения дебитором своих обязательств перед поставщиком товаров или провайдером услуг, то есть риск возникновения дефолта дебитора. В рамках данного определения носителями кредитного риска являются в первую очередь сделки прямого и непрямого кредитования (прямой риск) и сделки купли-продажи активов без предоплаты со стороны покупателя.

Максимальная подверженность кредитным рискам ограничена балансовой стоимостью каждого финансового инструмента на балансе Группы. Максимальный кредитный риск по состоянию на отчетную дату:

	на 31.12.2020 года	на 31.12.2019 года
<b>Позиции, подверженные кредитному риску</b>		
Долгосрочные займы	2 264	6 976
Торговая дебиторская задолженность	754 310	831 299
Прочая дебиторская задолженность	19 526	15 831
Краткосрочные займы и векселя	21 279	37 096
Денежные средства и эквиваленты	260 773	257 828
<b>Итого:</b>	<b>1 058 153</b>	<b>1 149 030</b>

#### Риск ликвидности

Риск ликвидности – это риск того, что Группа может столкнуться со сложностями в привлечении денежных средств для выполнения своих обязательств. Группа поддерживает необходимый уровень ликвидности с целью обеспечения постоянного наличия денежных средств, необходимых для выполнения всех обязательств по мере наступления сроков их погашения.

Подход Группы к управлению ликвидностью заключается в том, чтобы обеспечить, насколько это возможно постоянное наличие у Группы достаточной ликвидности для выполнения своих обязательств в срок (как в обычных условиях, так и в нестандартных ситуациях), не допуская возникновения неприемлимых убытков или риска ущерба для репутации Группы.



ПАО НПО «НАУКА» И ДОЧЕРНИЕ КОМПАНИИ  
ПЕЧАТНИЯ К КОНСОЛИДИРОВАННОЙ ФИНАНСОВОЙ ОТЧЕТНОСТИ ЗА ГОД, ЗАВЕРШИВШИЙСЯ 31  
ДЕКАБРЯ 2020 ГОДА

(в тысячах российских рублей, если не указано иное)

В таблице ниже представлены недисконтированные финансовые обязательства, по состоянию на 31 декабря 2020 года и на 31 декабря 2019 года исходя из не дисконтированных платежей в соответствии с договорными условиями.

На 31 декабря 2019	Балансовая стоимость	Контрактные денежные потоки	Менее 1 года	от года до 5 лет	Свыше 5 лет
<b>Позиции, подверженные риску ликвидности</b>					
Долгосрчные займы к уплате	1 138 738	1 200 873	90 424	1 110 449	-
Прочие долгосрочные обязательства	99 931	165 889	-	93 524	72 365
Торговая кредиторская задолженность	150 156	150 156	150 156	-	-
Прочая кредиторская задолженность	289	289	289	-	-
Краткосрочные займы к уплате	46 663	46 663	46 663	-	-
Прочие краткосрочные обязательства	78 823	78 823	78 823	-	-
<b>Итого:</b>	<b>1 514 600</b>	<b>1 642 693</b>	<b>366 355</b>	<b>1 203 973</b>	<b>72 365</b>

На 31 декабря 2020	Балансовая стоимость	Контрактные денежные потоки	Менее 1 года	от года до 5 лет	Свыше 5 лет
<b>Позиции, подверженные риску ликвидности</b>					
Долгосрчные займы к уплате	1 345 221	1 671 115	191 074	421 803	1 058 238
Прочие долгосрочные обязательства	163 873	277 884	-	197 142	80 742
Торговая кредиторская задолженность	171 846	171 846	171 846	-	-
Прочая кредиторская задолженность	1 075	1 075	1 075	-	-
Краткосрочные займы к уплате	24 497	24 497	24 497	-	-
Прочие краткосрочные обязательства(аренда)	49 859	86 036	86 036	-	-
<b>Итого:</b>	<b>1 756 371</b>	<b>2 232 452</b>	<b>474 527</b>	<b>618 945</b>	<b>1 138 980</b>

#### 43. Справедливая стоимость финансовых инструментов

Справедливая стоимость финансовых активов и обязательств, включенная в консолидированную финансовую отчетность, представляет собой сумму, на которую может быть обменян инструмент в результате текущей операции между желающими совершить такую сделку сторонами, отличной от вынужденной продажи или ликвидации.

Группа использует следующую иерархию для определения справедливой стоимости финансовых инструментов и раскрытия информации о ней в разрезе моделей оценки:

Уровень 1: цены на активных рынках по идентичным активам или обязательствам (без каких-либо корректировок).

Уровень 2: другие методы, все исходные данные для которых, оказывающие существенное влияние на отражаемую справедливую стоимость, наблюдаются на рынке, либо непосредственно, либо опосредованно.



ПАО НПО «НАУКА» И ДОЧЕРНИЕ КОМПАНИИ  
ПЕЧАТНИЯ К КОНСОЛИДИРОВАННОЙ ФИНАНСОВОЙ ОТЧЕТНОСТИ ЗА ГОД, ЗАВЕРШИВШИЙСЯ 31  
ДЕКАБРЯ 2020 ГОДА

(в тысячах российских рублей, если не указано иное)

Уровень 3: методы, в которых используются исходные данные, оказывающие существенное влияние на отражаемую справедливую стоимость, которые не основываются на наблюдаемой рыночной информации.

Реклассификации финансовых инструментов между Уровнями в течение отчетного периода не производилось.

Руководство Группы полагает, что балансовая стоимость финансовых активов и обязательств близка к справедливой стоимости.

В таблице ниже представлен анализ финансовых инструментов, отраженных в отчете о финансовом положении по справедливой стоимости, в разрезе уровней иерархии оценки:

на 31 декабря 2020 года	Уровень 1	Уровень 2	Уровень 3
<b>Финансовые активы</b>	-	-	
Долгосрочные займы	-	-	2 264
Долгосрочные инвестиции	-	-	1 008 520
Торговая дебиторская задолженность	-	-	754 310
Прочая дебиторская задолженность	-	-	19 526
Краткосрочные займы	-	-	6 810
Краткосрочные векселя	-	-	14 469
Денежные средства и их эквиваленты	-	260 773	-
<b>Итого:</b>		<b>260 773</b>	<b>1 805 900</b>
<b>Финансовые обязательства</b>			
Долгосрочные кредиты и займы	-	-	1 345 221
Прочие долгосрочные обязательства	-	-	163 873
Торговая кредиторская задолженность	-	-	171 846
Прочая кредиторская задолженность	-	-	1 075
Краткосрочные кредиты и займы	-	-	24 497
Прочие краткосрочные обязательства	-	-	52 099
<b>Итого:</b>			<b>1 758 612</b>
<b>на 31 декабря 2019 года</b>	<b>1 уровень</b>	<b>2 уровень</b>	<b>3 уровень</b>
<b>Финансовые активы</b>			
Долгосрочные займы	-	-	6 976
Долгосрочные инвестиции	-	-	1 095 202
Прочие долгосрочные активы	-	-	13 785
Торговая дебиторская задолженность	-	-	831 299
Прочая дебиторская задолженность	-	-	15 831
Краткосрочные займы	-	-	37 096
Денежные средства и их эквиваленты	-	257 828	-
<b>Итого:</b>	-	<b>257 828</b>	<b>2 000 189</b>
<b>Финансовые обязательства</b>			
Долгосрочные кредиты и займы	-	-	1 138 738
Прочие долгосрочные обязательства	-	-	99 931
Торговая кредиторская задолженность	-	-	150 156
Прочая кредиторская задолженность	-	-	289
Краткосрочные кредиты и займы	-	-	46 663
Прочие краткосрочные обязательства	-	-	78 823





ПАО НПО «НАУКА» И ДОЧЕРНИЕ КОМПАНИИ  
ПЕЧАТНИЯ К КОНСОЛИДИРОВАННОЙ ФИНАНСОВОЙ ОТЧЕТНОСТИ ЗА ГОД, ЗАВЕРШИВШИЙСЯ 31  
ДЕКАБРЯ 2020 ГОДА

(в тысячах российских рублей, если не указано иное)

Итого: - - 1 514 600

#### 44. События после отчетной даты

Реализованы собственные акции, выкупленные у акционеров. Количество реализованных акций 546 518 штук, номинальная стоимость 1 акции 0,20 руб., стоимость реализации 1 акции 182 руб., общий доход по сделке 99 466 276 рублей. Дата списания ценных бумаг с казначейского счета 11.02.2021 года.

Дата подачи заявлений установлена 13.01.2020 года. Цена выкупа 196,24 руб. за 1 акцию.

Приобретены акции АО «ГК «Наука». Количество приобретенных акций 99 466 штук, номинальная стоимость 1 акции 1000 рублей, стоимость приобретения 1 акции 1000 рублей, общий размер финансового вложения 99 466 тысяч рублей.

После отчетной даты иные события, существенно повлиявшие на финансово-хозяйственную деятельность Группы, не имели места.


Настоящая консолидированная финансовая отчетность утверждена руководством 20 марта 2021 года.  
От имени руководства отчетность подписали:

  
Генеральный директор

Меркулов Е.В.

г. Москва



  
Главный бухгалтер

Маркина Ю.С.