

, 0269008334/026901001

(реквизиты налогоплательщика (представителя):  
- полное наименование организации, ИНН/КПП;  
- Ф.И.О. индивидуального предпринимателя (физического лица), ИНН (при наличии))

## Квитанция о приеме налоговой декларации (расчета) в электронном виде

Налоговый орган

**Межрайонная ИФНС России № 27 по Республике Башкортостан, 0269**

(наименование и код налогового органа)

настоящим документом подтверждает, что

**Публичное акционерное общество "Туймазинский завод автобетоновозов", 0269008334/026901001**

(полное наименование организации, ИНН/КПП; ФИО индивидуального предпринимателя (физического лица), ИНН (при наличии))

представил(а) **20.03.2020** в **11:39:44** налоговую декларацию (расчет)

**Бухгалтерская (финансовая) отчетность за 12 месяцев, квартальный 2019 года**

(наименование налоговой декларации, вид документа, отчетный период, отчетный год)

в файле

**NO\_VUNOTCH\_0269\_0269\_0269008334026901001\_20200319\_9a8b8e36-4d13-48fd-b95e-68e8b5bc6975**

в налоговый орган

**Межрайонная ИФНС России № 27 по Республике Башкортостан, 0269**

(наименование и код налогового органа)

которая поступила **20.03.2020** и принята налоговым органом **20.03.2020**,

регистрационный номер **0000000000956358832**

Должностное лицо

**Межрайонная ИФНС России № 27 по Республике Башкортостан, 0269**

(наименование и код налогового органа)

(классный чин)

(подпись)

(Ф.И.О.)

Подписан электронной подписью

**Межрайонная ИФНС России №27 по Республике  
Башкортостан**

Бекшенева Резида Наильевна

сертификат S/N:

0A D4 69 00 25 AA 2D AE 48 B0 41 43 78 12 1A E4

## Бухгалтерский баланс

на 31 декабря 2019 г.

		Форма по ОКУД	<b>0710001</b>	
		Дата (число, месяц, год)	<b>31</b>	<b>12</b>
Организация <b>Публичное акционерное общество "Туймазинский завод автобетоновозов"</b>		по ОКПО	<b>05750875</b>	
Идентификационный номер налогоплательщика		ИНН	<b>0269008334</b>	
Вид экономической деятельности <b>Производство автомобилей специального назначения</b>		по	<b>29.10.5</b>	
Организационно-правовая форма / форма собственности <b>Публичные акционерные общества / Частная собственность</b>		по ОКОПФ / ОКФС	<b>12247</b>	<b>16</b>
Единица измерения: в тыс. рублей		по ОКЕИ	<b>384</b>	
Местонахождение (адрес) <b>452755, Башкортостан Респ, Туймазинский р-н, Туймазы г, 70 лет Октября ул, д. № 17</b>				

Бухгалтерская отчетность подлежит обязательному аудиту  ДА  НЕТ

Наименование аудиторской организации/фамилия, имя, отчество (при наличии) индивидуального аудитора  
**Общество с ограниченной ответственностью "АКК "Кроу Аудэкс"**

Идентификационный номер налогоплательщика аудиторской организации/индивидуального аудитора		ИНН	<b>1655301258</b>	
Основной государственный регистрационный номер аудиторской организации/индивидуального аудитора		ОГРН/ ОГРНИП	<b>1141690066561</b>	

Пояснения	Наименование показателя	Код	На 31 декабря 2019 г.	На 31 декабря 2018 г.	На 31 декабря 2017 г.
	<b>АКТИВ</b>				
	<b>I. ВНЕОБОРОТНЫЕ АКТИВЫ</b>				
5100	Нематериальные активы	1110	-	-	-
	Результаты исследований и разработок	1120	-	-	-
	Нематериальные поисковые активы	1130	-	-	-
	Материальные поисковые активы	1140	-	-	-
5200	Основные средства	1150	88 019	69 452	74 100
	Доходные вложения в материальные ценности	1160	-	-	-
5301	Финансовые вложения	1170	27	27	27
	Отложенные налоговые активы	1180	100 770	105 275	100 398
	Прочие внеоборотные активы	1190	1 622	2 114	3 610
	Итого по разделу I	1100	190 438	176 868	178 135
	<b>II. ОБОРОТНЫЕ АКТИВЫ</b>				
5400	Запасы	1210	264 919	328 288	269 113
	Налог на добавленную стоимость по приобретенным ценностям	1220	7 526	13 425	6 151
5510	Дебиторская задолженность	1230	298 561	186 834	245 520
5305	Финансовые вложения (за исключением денежных эквивалентов)	1240	4 435	13 465	-
	Денежные средства и денежные эквиваленты	1250	605	33 031	16 115
	Прочие оборотные активы	1260	-	-	-
	Итого по разделу II	1200	576 046	575 043	536 899
	<b>БАЛАНС</b>	1600	<b>766 484</b>	<b>751 911</b>	<b>715 034</b>

Пояснения	Наименование показателя	Код	На 31 декабря 2019 г.	На 31 декабря 2018 г.	На 31 декабря 2017 г.
	<b>ПАССИВ</b>				
	<b>III. КАПИТАЛ И РЕЗЕРВЫ</b>				
	Уставный капитал (складочный капитал, уставный фонд, вклады товарищей)	1310	82 200	82 200	82 200
	Собственные акции, выкупленные у акционеров	1320	-	-	-
	Переоценка внеоборотных активов	1340	21 750	22 220	23 306
	Добавочный капитал (без переоценки)	1350	-	-	-
	Резервный капитал	1360	4 110	4 110	4 110
	Нераспределенная прибыль (непокрытый убыток)	1370	(76 984)	(80 212)	(87 562)
	Итого по разделу III	1300	31 076	28 318	22 054
	<b>IV. ДОЛГОСРОЧНЫЕ ОБЯЗАТЕЛЬСТВА</b>				
	Заемные средства	1410	-	-	-
	Отложенные налоговые обязательства	1420	1 727	1 915	2 012
	Оценочные обязательства	1430	-	-	-
5551	Прочие обязательства	1450	11 442	1 028	2 055
	Итого по разделу IV	1400	13 169	2 943	4 067
	<b>V. КРАТКОСРОЧНЫЕ ОБЯЗАТЕЛЬСТВА</b>				
5560	Заемные средства	1510	-	-	100 906
5560	Кредиторская задолженность	1520	703 550	705 893	561 343
	Доходы будущих периодов	1530	-	-	-
5700	Оценочные обязательства	1540	18 689	14 757	26 664
	Прочие обязательства	1550	-	-	-
	Итого по разделу V	1500	722 239	720 650	688 913
	<b>БАЛАНС</b>	1700	766 484	751 911	715 034



Руководитель

(подпись)

Кленько Сергей Викторович

(расшифровка подписи)

19 февраля 2020 г.

**Отчет о финансовых результатах**  
за Январь - Декабрь 2019 г.

Организация Публичное акционерное общество "Туймазинский завод автобетоновозов"

Идентификационный номер налогоплательщика \_\_\_\_\_

Вид экономической деятельности Производство автомобилей специального назначения

Организационно-правовая форма / форма собственности

Публичные акционерные общества / Частная собственность

Единица измерения: в тыс. рублей

Форма по ОКУД

Дата (число, месяц, год)

по ОКПО

ИНН

по ОКВЭД 2

по ОКОПФ / ОКФС

по ОКЕИ

Коды		
0710002		
31	12	2019
05750875		
0269008334		
29.10.5		
12247	16	
384		

Пояснения	Наименование показателя	Код	За Январь - Декабрь 2019 г.	За Январь - Декабрь 2018 г.
	Выручка	2110	1 688 426	1 815 965
5660	Себестоимость продаж	2120	(1 574 180)	(1 675 639)
	Валовая прибыль (убыток)	2100	114 246	140 326
	Коммерческие расходы	2210	(26 171)	(26 851)
	Управленческие расходы	2220	(100 383)	(97 393)
	Прибыль (убыток) от продаж	2200	(12 308)	16 082
	Доходы от участия в других организациях	2310	-	-
	Проценты к получению	2320	681	954
	Проценты к уплате	2330	-	(7 166)
	Прочие доходы	2340	121 693	73 346
	Прочие расходы	2350	(102 281)	(81 588)
	Прибыль (убыток) до налогообложения	2300	7 785	1 628
	Текущий налог на прибыль	2410	(1 803)	-
	в т.ч. постоянные налоговые обязательства (активы)	2421	(658)	(515)
	Изменение отложенных налоговых обязательств	2430	758	97
	Изменение отложенных налоговых активов	2450	(1 170)	(936)
	Прочее	2460	(2 812)	5 475
	Чистая прибыль (убыток)	2400	2 758	6 264

Пояснения	Наименование показателя	Код	За Январь - Декабрь 2019 г.	За Январь - Декабрь 2018 г.
	<b>СПРАВОЧНО</b>			
	Результат от переоценки внеоборотных активов, не включаемый в чистую прибыль (убыток) периода	2510	(470)	(1 086)
	Результат от прочих операций, не включаемый в чистую прибыль (убыток) периода	2520	-	-
	Совокупный финансовый результат периода	2500	2 288	5 178
	Базовая прибыль (убыток) на акцию	2900	-	-
	Разводненная прибыль (убыток) на акцию	2910	-	-



Руководитель

(подпись)

Кленько Сергей  
Викторович

(расшифровка подписи)

19 февраля 2020 г.

## Отчет о целевом использовании средств

за Январь - Декабрь 2019 г.

Организация Публичное акционерное общество "Туймазинский завод автобетоновозов" Форма по ОКУД 0710003  
 Дата (год, месяц, число) 2019 12 31  
 Идентификационный номер налогоплательщика 05750875 по ОКПО  
 Вид экономической деятельности Производство автомобилей специального назначения ИНН 0269008334  
 Организационно-правовая форма / форма собственности Публичные акционерные общества / Частная собственность по ОКВЭД 2 29.10.5  
 Единица измерения: в тыс. рублей по ОКОПФ / ОКФС 12247 16  
 по ОКЕИ 384

Коды		
0710003		
2019	12	31
05750875		
0269008334		
29.10.5		
12247	16	
384		

Пояснения	Наименование показателя	Код	За Январь - Декабрь 2019 г.	За Январь - Декабрь 2018 г.
	Остаток средств на начало отчетного года	6100	-	-
	Поступило средств			
	Вступительные взносы	6210	-	-
	Членские взносы	6215	-	-
	Целевые взносы	6220	-	-
	Добровольные имущественные взносы и пожертвования	6230	-	-
	Прибыль от приносящей доход деятельности	6240	-	-
	Прочие	6250	-	-
	Всего поступило средств	6200	-	-
	Использовано средств			
	Расходы на целевые мероприятия	6310	-	-
	в том числе:			
	социальная и благотворительная помощь	6311	-	-
	проведение конференций, совещаний, семинаров и т.п.	6312	-	-
	иные мероприятия	6313	-	-
	Расходы на содержание аппарата управления	6320	-	-
	в том числе:			
	расходы, связанные с оплатой труда (включая начисления)	6321	-	-
	выплаты, не связанные с оплатой труда	6322	-	-
	расходы на служебные командировки и деловые поездки	6323	-	-
	содержание помещений, зданий, автомобильного транспорта и иного имущества (кроме ремонта)	6324	-	-
	ремонт основных средств и иного имущества	6325	-	-
	прочие	6326	-	-
	Приобретение основных средств, инвентаря и иного	6330	-	-
	Прочие	6350	-	-
	Всего использовано средств	6300	-	-
	Остаток средств на конец отчетного года	6400	-	-



Руководитель

(подпись)

**Кленько Сергей Викторович**

(расшифровка подписи)

19 февраля 2020 г.

**Отчет об изменениях капитала**  
за Январь - Декабрь 2019 г.

Коды		
0710004		
31	12	2019
05750875		
0269008334		
29.10.5		
12247	16	
384		

Форма по ОКУД

Дата (число, месяц, год)

Организация Публичное акционерное общество "Туймазинский завод автобетонозавозов"

по ОКПО

Идентификационный номер налогоплательщика

ИНН

Вид экономической

по

деятельности

ОКВЭД 2

Производство автомобилей специального назначения

Организационно-правовая форма / форма собственности

по ОКФС

Публичные акционерные

по ОКФС

общества / Частная собственность

по ОКЕИ

Единица измерения: в тыс. рублей

**1. Движение капитала**

Наименование показателя	Код	Уставный капитал	Собственные акции, выкупленные у акционеров	Добавочный капитал	Резервный капитал	Нераспределенная прибыль (непокрытый убыток)	Итого
Величина капитала на 31 декабря 2017 г.	3100	82 200	-	23 306	4 110	(87 562)	22 054
Увеличение капитала - всего:	3210	-	-	-	-	6 264	6 264
в том числе:							
чистая прибыль	3211	X	X	X	X	6 264	6 264
переоценка имущества	3212	X	X	-	X	-	-
доходы, относящиеся непосредственно на увеличение капитала	3213	X	X	-	X	-	-
дополнительный выпуск акций	3214	-	-	-	X	-	-
увеличение номинальной стоимости	3215	-	-	-	X	-	-
реорганизация юридического лица	3216	-	-	-	-	-	-
Уменьшение капитала - всего:	3220	-	-	-	-	-	-
в том числе:							
убыток	3221	X	X	X	X	-	-
переоценка имущества	3222	X	X	-	X	-	-
расходы, относящиеся непосредственно на уменьшение капитала	3223	X	X	-	X	-	-
уменьшение номинальной стоимости акций	3224	-	-	-	X	-	-
уменьшение количества акций	3225	-	-	-	X	-	-
реорганизация юридического лица	3226	-	-	-	-	-	-
дивиденды	3227	X	X	X	X	-	-

Наименование показателя	Код	Уставный капитал	Собственные акции, выкупленные у акционеров	Добавочный капитал	Резервный капитал	Нераспределенная прибыль (непокрытый убыток)	Итого
Изменение добавочного капитала	3230	X	X	(1 086)	-	1 086	X
Изменение резервного капитала	3240	X	X	X	-	-	X
Величина капитала на 31 декабря 2018 г.	3200	82 200	-	22 220	4 110	(80 212)	28 318
Увеличение капитала - всего: за 2019 г.	3310	-	-	-	-	2 758	2 758
в том числе:							
чистая прибыль	3311	X	X	X	X	2 758	2 758
переоценка имущества	3312	X	X	-	X	-	-
доходы, относящиеся непосредственно на увеличение капитала	3313	X	X	-	X	-	-
дополнительный выпуск акций	3314	-	-	-	X	X	-
акций	3315	-	-	-	X	-	X
реорганизация юридического лица	3316	-	-	-	-	-	-
Уменьшение капитала - всего:	3320	-	-	-	-	-	-
в том числе:							
убыток	3321	X	X	X	X	-	-
переоценка имущества	3322	X	X	-	X	-	-
расходы, относящиеся непосредственно на уменьшение капитала	3323	X	X	-	X	-	-
уменьшение номинальной стоимости акций	3324	-	-	-	X	-	-
уменьшение количества акций	3325	-	-	-	X	-	-
реорганизация юридического лица	3326	-	-	-	-	-	-
дивиденды	3327	X	X	X	X	-	-
Изменение добавочного капитала	3330	X	X	(470)	-	470	X
Изменение резервного капитала	3340	X	X	X	-	-	X
Величина капитала на 31 декабря 2019 г.	3300	82 200	-	21 750	4 110	(76 984)	31 076



**2. Корректировки в связи с изменением учетной политики и исправлением ошибок**

Наименование показателя	Код	На 31 декабря 2017 г.	Изменения капитала за 2018 г.		На 31 декабря 2018 г.
			за счет чистой прибыли (убытка)	за счет иных факторов	
<b>Капитал - всего</b>					
до корректировок	3400	22 054	6 264	-	28 318
корректировка в связи с:					
изменением учетной политики	3410	-	-	-	-
исправлением ошибок	3420	-	-	-	-
после корректировок	3500	22 054	6 264	-	28 318
<b>в том числе:</b>					
нераспределенная прибыль (непокрытый убыток):					
до корректировок	3401	(87 562)	6 264	1 086	(80 212)
корректировка в связи с:					
изменением учетной политики	3411	-	-	-	-
исправлением ошибок	3421	-	-	-	-
после корректировок	3501	(87 562)	6 264	1 086	(80 212)
по другим статьям капитала					
до корректировок	3402	109 616	-	(1 086)	108 530
корректировка в связи с:					
изменением учетной политики	3412	-	-	-	-
исправлением ошибок	3422	-	-	-	-
после корректировок	3502	109 616	-	(1 086)	108 530

**3. Чистые активы**

Наименование показателя	Код	На 31 декабря 2019 г.	На 31 декабря 2018 г.	На 31 декабря 2017 г.
Чистые активы	3600	31 076	28 318	22 054

  
**Кленько Сергей Викторович**  
 (расшифровка подписи)

  
**Руководитель**  
 (подпись)

**19 февраля 2020 г.**

**Отчет о движении денежных средств  
за Январь - Декабрь 2019 г.**

		Дата (число, месяц, год)	<b>Коды</b>		
		Форма по ОКУД	<b>0710005</b>		
Организация	<b>Публичное акционерное общество "Туймазинский завод автобетоновозов"</b>	по ОКПО	<b>31</b>	<b>12</b>	<b>2019</b>
Идентификационный номер налогоплательщика		ИНН	<b>05750875</b>		
Вид экономической деятельности	<b>Производство автомобилей специального назначения</b>	по ОКВЭД 2	<b>0269008334</b>		
Организационно-правовая форма / форма собственности	<b>Публичные акционерные общества / Частная собственность</b>	по ОКОПФ / ОКФС	<b>29.10.5</b>		
Единица измерения: в тыс. рублей		по ОКЕИ	<b>12247</b>	<b>16</b>	
			<b>384</b>		

Наименование показателя	Код	За Январь - Декабрь 2019 г.	За Январь - Декабрь 2018 г.
<b>Денежные потоки от текущих операций</b>			
Поступления - всего	4110	1 686 468	1 974 848
в том числе:			
от продажи продукции, товаров, работ и услуг	4111	1 651 083	1 846 553
арендных платежей, лицензионных платежей, роялти, комиссионных и иных аналогичных платежей	4112	-	-
от перепродажи финансовых вложений	4113	-	-
бюджетные ассигнования	4114	23 467	50 665
налог на добавленную стоимость	4115	6 750	58 911
прочие поступления	4119	5 168	18 719
Платежи - всего	4120	(1 719 067)	(1 842 245)
в том числе:			
поставщикам (подрядчикам) за сырье, материалы, работы, услуги	4121	(1 320 311)	(1 443 780)
в связи с оплатой труда работников	4122	(268 817)	(277 161)
процентов по долговым обязательствам	4123	-	(8 072)
налога на прибыль организаций	4124	(420)	-
	4125	-	-
прочие платежи	4129	(129 519)	(113 232)
Сальдо денежных потоков от текущих операций	4100	(32 599)	132 603
<b>Денежные потоки от инвестиционных операций</b>			
Поступления - всего	4210	940 865	1 049 596
в том числе:			
от продажи внеоборотных активов (кроме финансовых вложений)	4211	3 053	8 640
от продажи акций других организаций (долей участия)	4212	-	-
от возврата предоставленных займов, от продажи долговых ценных бумаг (прав требования денежных средств к другим лицам)	4213	936 547	1 038 579
дивидендов, процентов по долговым финансовым вложениям и аналогичных поступлений от долевого участия в других организациях	4214	671	901
	4215	-	-
прочие поступления	4219	594	1 476
Платежи - всего	4220	(927 596)	(1 052 480)
в том числе:			
в связи с приобретением, созданием, модернизацией, реконструкцией и подготовкой к использованию внеоборотных активов	4221	(78)	(436)
в связи с приобретением акций других организаций (долей участия)	4222	-	-
в связи с приобретением долговых ценных бумаг (прав требования денежных средств к другим лицам), предоставление займов другим лицам	4223	(927 518)	(1 052 044)
процентов по долговым обязательствам, включаемым в стоимость инвестиционного актива	4224	-	-
	4225	-	-
прочие платежи	4229	-	-
Сальдо денежных потоков от инвестиционных операций	4200	13 269	(2 884)

Наименование показателя	Код	За Январь - Декабрь 2019 г.	За Январь - Декабрь 2018 г.
<b>Денежные потоки от финансовых операций</b>			
Поступления - всего	4310	-	-
в том числе:			
получение кредитов и займов	4311	-	-
денежных вкладов собственников (участников)	4312	-	-
от выпуска акций, увеличения долей участия	4313	-	-
от выпуска облигаций, векселей и других долговых ценных бумаг и др.	4314	-	-
	4315	-	-
прочие поступления	4319	-	-
Платежи - всего	4320	(13 208)	(114 441)
в том числе:			
собственникам (участникам) в связи с выкупом у них акций (долей участия) организации или их выходом из состава участников	4321	-	-
на уплату дивидендов и иных платежей по распределению прибыли в пользу собственников	4322	-	-
в связи с погашением (выкупом) векселей и других долговых ценных бумаг, возврат кредитов и займов	4323	-	(100 000)
	4324	-	-
прочие платежи	4329	(13 208)	(14 441)
Сальдо денежных потоков от финансовых операций	4300	(13 208)	(114 441)
Сальдо денежных потоков за отчетный период	4400	(32 538)	15 278
Остаток денежных средств и денежных эквивалентов на начало отчетного периода	4450	33 026	16 108
Остаток денежных средств и денежных эквивалентов на конец отчетного периода	4500	596	33 026
Величина влияния изменений курса иностранной валюты по отношению к рублю	4490	108	1 640

Руководитель

Кленько Сергей Викторович

(подпись)

(расшифровка подписи)

19 февраля 2020 г.



## Расчет стоимости чистых активов

**Публичное акционерное общество "Туймазинский завод автобетоновозов"**  
(наименование организации)

Наименование показателя	Код строки бухгалтерского баланса	На 31 декабря 2019 г.	На 31 декабря 2018 г.	На 31 декабря 2017 г.
<b>Активы</b>				
Нематериальные активы	1110	-	-	-
Результаты исследований и разработок	1120	-	-	-
Нематериальные поисковые активы	1130	-	-	-
Материальные поисковые активы	1140	-	-	-
Основные средства	1150	88 019	69 452	74 100
Доходные вложения в материальные ценности	1160	-	-	-
Финансовые вложения долгосрочные	1170	27	27	27
Отложенные налоговые активы	1180	100 770	105 275	100 398
Прочие внеоборотные активы	1190	1 622	2 114	3 610
Запасы	1210	264 919	328 288	269 113
Налог на добавленную стоимость по приобретенным ценностям	1220	7 526	13 425	6 151
Дебиторская задолженность*	1230	298 561	186 834	245 520
Финансовые вложения краткосрочные	1240	4 435	13 465	-
Денежные средства и денежные эквиваленты	1250	605	33 031	16 115
Прочие оборотные активы	1260	-	-	-
<b>ИТОГО активы</b>	-	<b>766 484</b>	<b>751 911</b>	<b>715 034</b>
<b>Пассивы</b>				
Заемные средства долгосрочные	1410	-	-	-
Отложенные налоговые обязательства	1420	1 727	1 915	2 012
Оценочные обязательства долгосрочные	1430	-	-	-
Прочие обязательства долгосрочные	1450	11 442	1 028	2 055
Заемные средства краткосрочные	1510	-	-	100 906
Кредиторская задолженность	1520	703 550	705 893	561 343
Оценочные обязательства краткосрочные	1540	18 689	14 757	26 664
Прочие обязательства краткосрочные	1550	-	-	-
<b>ИТОГО пассивы</b>	-	<b>735 408</b>	<b>723 593</b>	<b>692 980</b>
<b>Стоимость чистых активов</b>	-	<b>31 076</b>	<b>28 318</b>	<b>22 054</b>

\* - За исключением задолженности участников (учредителей) по взносам в уставный капитал.

**Пояснения к бухгалтерскому балансу  
и отчету о финансовых результатах (тыс. руб)**

**1. Нематериальные активы и расходы на научно-исследовательские, опытно-конструкторские и технологические работы (НИОКР)  
1.1. Наличие и движение нематериальных активов**

с.1

Наименование показателя	Код	Период	На начало года		Изменения за период						На конец периода		
			первоначальная стоимость	накопленная амортизация и убытки от обесценения	Поступило	Выбыло		начислено амортизации	Убыток от обесценения	Переоценка		первоначальная стоимость	накопленная амортизация и убытки от обесценения
						первоначальная стоимость	накопленная амортизация и убытки от обесценения			Первоначальная стоимость	Накопленная амортизация		
Нематериальные активы - всего	5100	за 2019г.	110	(110)	-	-	-	-	-	-	-	110	(110)
	5110	за 2018г.	110	(110)	-	-	-	-	-	-	-	110	(110)
в том числе:													
исключительное право владельца на товарный знак и знак обслуживания,	5101	за 2019г.	-	-	-	-	-	-	-	-	-	-	-
наименование места происхождения товаров	5111	за 2018г.	-	-	-	-	-	-	-	-	-	-	-
исключительное право патентообладателя на изобретение,	5102	за 2019г.	-	-	-	-	-	-	-	-	-	-	-
промышленный образец, полезную модель	5112	за 2018г.	-	-	-	-	-	-	-	-	-	-	-
исключительное авторское право на программы для ЭВМ, базы данных	5103	за 2019г.	110	(110)	-	-	-	-	-	-	-	110	(110)
	5113	за 2018г.	110	(110)	-	-	-	-	-	-	-	110	(110)

**1.2. Первоначальная стоимость нематериальных активов, созданных самой организацией**

Наименование показателя	Код	На 31 декабря 2019 г.		На 31 декабря 2018 г.	
		5120	-	-	-
Всего					
в том числе:					
	5121	-	-	-	-

## 1.3. Нематериальные активы с полностью погашенной стоимостью


Наименование показателя	Код	На 31 декабря 2019 г.	На 31 декабря 2018 г.	На 31 декабря 2017 г.
Всего	5130	110	110	110
в том числе: исключительное авторское право на программы для ЭВМ, базы данных	5131	110	110	110


## 1.4. Наличие и движение результатов НИОКР

Наименование показателя	Код	Период	На начало года		Поступило	Изменения за период		На конец периода	
			первоначальная стоимость	часть стоимости, списанной на расходы		первоначальная стоимость	часть стоимости, списанной на расходы за период	первоначальная стоимость	часть стоимости, списанной на расходы
НИОКР - всего	5140	за 2019г.	-	-	-	-	-	-	-
	5150	за 2018г.	-	-	-	-	-	-	-
в том числе:	5141	за 2019г.	-	-	-	-	-	-	-
	5151	за 2018г.	-	-	-	-	-	-	-

## 1.5. Незаконченные и неоформленные НИОКР и незаконченные операции по приобретению нематериальных активов

Наименование показателя	Код	Период	На начало года	Изменения за период			На конец периода
				затраты за период	списано затрат как не давших положительного результата	принято к учету в качестве нематериальных активов или НИОКР	
Затраты по незаконченным исследованиям и разработкам - всего	5160	за 2019г.	-	-	-	-	
	5170	за 2018г.	-	-	-	-	
в том числе:	5161	за 2019г.	-	-	-	-	
	5171	за 2018г.	-	-	-	-	
незаконченные операции по приобретению нематериальных активов - всего	5180	за 2019г.	-	-	-	-	
	5190	за 2018г.	-	-	-	-	
в том числе:	5181	за 2019г.	-	-	-	-	
	5191	за 2018г.	-	-	-	-	


  
 Руководитель \_\_\_\_\_ (подпись)
   
 Кленько Сергей Викторович
   
 (расшифровка подписи)


  
 19 февраля 2020 г.





## 2.2. Незавершенные капитальные вложения

Наименование показателя	Код	Период	На начало года	Изменения за период			На конец периода
				затраты за период	списано	принято к учету в качестве основных средств или увеличена стоимость	
Незавершенное строительство и незаконченные операции по приобретению, модернизации и т.п. основных средств - всего	5240	за 2019г.	2 957	29 820	-	(28 016)	4 761
	5250	за 2018г.	4 856	4 791	-	(6 690)	2 957
в том числе:	5241	за 2019г.	-	-	-	-	-
	5251	за 2018г.	-	-	-	-	-
	5242	за 2019г.	-	-	-	-	-
	5252	за 2018г.	-	-	-	-	-
	5243	за 2019г.	-	-	-	-	-
	5253	за 2018г.	-	-	-	-	-
	5244	за 2019г.	1 726	1 726	-	-	1 726
Строительство объектов основных средств	5254	за 2018г.	1 726	-	-	-	1 726
	5245	за 2019г.	1 231	29 820	-	(28 016)	3 035
	5255	за 2018г.	3 130	4 791	-	(6 690)	1 231
Приобретение объектов основных средств							

## 2.3. Изменение стоимости основных средств в результате достройки, дооборудования, реконструкции и частичной ликвидации

Наименование показателя	Код	за 2019г.	за 2018г.
Увеличение стоимости объектов основных средств в результате достройки, дооборудования, реконструкции - всего	5260	467	-
в том числе:			
Узел учета газа на отопление	5261	367	-
Система оповещения и пожаротушения	5262	100	-
Уменьшение стоимости объектов основных средств в результате частичной ликвидации - всего:	5270	-	-
в том числе:			
	5271	-	-



**3. Финансовые вложения**  
**3.1. Наличие и движение финансовых вложений**

Наименование показателя	Код	Период	На начало года		Изменения за период					На конец периода		
			первоначальная стоимость	накопленная корректировка	Поступило	выбыло (погашено)		начисление процентов (включая доведенную первоначальную стоимость до номинальной)	Текущей рыночной стоимости (убытков от обесценения)	первоначальная стоимость	накопленная корректировка	
						первоначальная стоимость	накопленная корректировка					
Долгосрочные - всего	5301	за 2019г.	27	-	-	-	-	-	-	-	27	-
	5311	за 2018г.	27	-	-	-	-	-	-	-	27	-
в том числе:												
	5302	за 2019г.	-	-	-	-	-	-	-	-	-	-
	5312	за 2018г.	-	-	-	-	-	-	-	-	-	-
	5303	за 2019г.	-	-	-	-	-	-	-	-	-	-
	5313	за 2018г.	-	-	-	-	-	-	-	-	-	-
инвестиции в другие общества и прочие вложения	5304	за 2019г.	27	-	-	-	-	-	-	-	27	-
	5314	за 2018г.	27	-	-	-	-	-	-	-	27	-
Краткосрочные - всего	5305	за 2019г.	13 465	-	927 518	(936 548)	-	-	-	-	4 435	-
	5315	за 2018г.	-	-	1 052 044	(1 038 579)	-	-	-	-	13 465	-
в том числе:												
предоставленные займы	5306	за 2019г.	13 465	-	927 518	(936 548)	-	-	-	-	4 435	-
	5316	за 2018г.	-	-	1 052 044	(1 038 579)	-	-	-	-	13 465	-
Финансовых вложений - итого	5300	за 2019г.	13 492	-	927 518	(936 548)	-	-	-	-	4 462	-
	5310	за 2018г.	27	-	1 052 044	(1 038 579)	-	-	-	-	13 492	-

## 3.2. Иное использование финансовых вложений

Наименование показателя	Код	На 31 декабря 2019 г.	На 31 декабря 2018 г.	На 31 декабря 2017 г.
Финансовые вложения, находящиеся в залоге - всего	5320	-	-	-
в том числе:				
Финансовые вложения, переданные третьим лицам (кроме продажи) - всего	5321	-	-	-
в том числе:				
	5325	-	-	-
	5326	-	-	-
Иное использование финансовых вложений	5329	-	-	-


  
 Руководитель (подпись)  
**Кленько Сергей**  
 (расшифровка подписи)

  
 19 февраля 2020 г.



**4.2. Запасы в залоге**

Наименование показателя	Код	На 31 декабря 2019 г.	На 31 декабря 2018 г.	На 31 декабря 2017 г.
Запасы, не оплаченные на отчетную дату - всего	5440	-	-	-
в том числе:				
5441	5441	-	-	-
Запасы, находящиеся в залоге по договору - всего	5445	-	-	-
в том числе:				
5446	5446	-	-	-

  
 Руководитель \_\_\_\_\_  
 Кленько Сергей  
 (расшифровка подписи)  
 19 февраля 2020 г.









## 5.4. Просроченная кредиторская задолженность

Наименование показателя	Код	На 31 декабря 2019 г.	На 31 декабря 2018 г.	На 31 декабря 2017 г.
Всего	5590	6 994	9 130	60 715
в том числе:				
расчеты с поставщиками и подрядчиками	5591	6 994	8 970	34 637
расчеты с покупателями и заказчиками	5592	-	160	26 078
прочая задолженность	5593	-	-	-
	5594	-	-	-

  
 Руководитель \_\_\_\_\_ (подпись)  
 Кленько Сергей  
 (расшифровка подписи)  
 19 февраля 2020 г.



### 6. Затраты на производство (расходы на продажу)\*

Наименование показателя	Код	за 2019г.	за 2018г.
Материальные затраты	5610	1 323 441	1 459 040
Расходы на оплату труда	5620	212 983	194 803
Отчисления на социальные нужды	5630	68 576	61 242
Амортизация	5640	10 729	5 574
Прочие затраты	5650	32 159	79 127
Итого по элементам	5660	1 647 888	1 799 786
Фактическая себестоимость проданных товаров	5665	-	-
Изменение остатков (прирост [-]; уменьшение [+]): незавершенного производства, готовой продукции и др.	5670	-	-
Изменение остатков (уменьшение [-]; увеличение [+]): незавершенного производства, готовой продукции и др.	5680	52 846	97
Итого расходы по обычным видам деятельности	5600	1 700 734	1 799 883

\* - Для организаций, осуществляющих торговую деятельность добавлена строка 5665, учитывающая фактическую себестоимость товаров



Руководитель  
Кленько Сергей  
(расшифровка подписи)

19 февраля 2020 г.

## 7. Оценочные обязательства

Наименование показателя	Код	Остаток на начало года	Признано	Погашено	Списано как избыточная сумма	Остаток на конец периода
Оценочные обязательства - всего	5700	14 757	21 513	(17 581)	-	18 689
в том числе:						
Резерв на оплату отпусков	5701	14 657	20 427	(16 671)	-	18 413
Резерв на гарантийный ремонт	5702	100	1 086	(910)	-	276

  
 Руководитель (подпись)  
**Кленько Сергей**  
 (расшифровка подписи)

  
 19 февраля 2020 г.



## 9. Государственная помощь

Наименование показателя	Код	за 2019г.		за 2018г.	
		На начало года	Получено за год	Возвращено за год	На конец года
Получено бюджетных средств - всего	5900	-	21 877	-	36 291
в том числе:					
на текущие расходы	5901	-	21 877	-	36 291
на вложения во внеоборотные активы	5905	-	-	-	-
Бюджетные кредиты - всего					
за 2019г.	5910	-	-	-	-
за 2018г.	5920	-	-	-	-
за 2019г.	5911	-	-	-	-
за 2018г.	5921	-	-	-	-
в том числе:					



Руководитель

Кленько Сергей  
(расшифровка подписи)

(подпись)

19 февраля 2020 г.