

**Бухгалтерский баланс**  
на 31 декабря 2018 г.

Организация	<b>Публичное акционерное общество "Туймазинский завод автобетоновозов"</b>	Форма по ОКУД	<b>0710001</b>		
Идентификационный номер налогоплательщика		Дата (число, месяц, год)	<b>31</b>	<b>12</b>	<b>2018</b>
Вид экономической деятельности	<b>Производство автомобилей специального назначения</b>	по ОКПО	<b>05750875</b>		
Организационно-правовая форма / форма собственности	<b>Публичные акционерные общества / Частная собственность</b>	ИНН	<b>0269008334</b>		
Единица измерения:	в тыс. рублей	по ОКВЭД	<b>29.10.5</b>		
Местонахождение (адрес)	<b>452755, Башкортостан Респ, Туймазинский р-н, Туймазы г, 70 лет Октября ул, д. № 17</b>	по ОКФС / ОКФС	<b>12247</b>	<b>16</b>	
		по ОКЕИ	<b>384</b>		

Пояснения	Наименование показателя	Код	На 31 декабря 2018 г.	На 31 декабря 2017 г.	На 31 декабря 2016 г.
	<b>АКТИВ</b>				
	<b>I. ВНЕОБОРОТНЫЕ АКТИВЫ</b>				
5100	Нематериальные активы	1110	-	-	-
	Результаты исследований и разработок	1120	-	-	-
	Нематериальные поисковые активы	1130	-	-	-
	Материальные поисковые активы	1140	-	-	-
5200	Основные средства	1150	69 452	74 100	83 271
	Доходные вложения в материальные ценности	1160	-	-	-
5301	Финансовые вложения	1170	27	27	27
	Отложенные налоговые активы	1180	105 275	100 398	61 104
	Прочие внеоборотные активы	1190	2 114	3 610	2 362
	Итого по разделу I	1100	176 868	178 135	146 764
	<b>II. ОБОРОТНЫЕ АКТИВЫ</b>				
5400	Запасы	1210	328 288	269 113	193 027
	Налог на добавленную стоимость по приобретенным ценностям	1220	13 425	6 151	1 795
5510	Дебиторская задолженность	1230	186 834	245 520	221 961
	Финансовые вложения (за исключением денежных эквивалентов)	1240	13 465	-	-
	Денежные средства и денежные эквиваленты	1250	33 031	16 115	15 872
	Прочие оборотные активы	1260	-	-	-
	Итого по разделу II	1200	575 043	536 899	432 655
	<b>БАЛАНС</b>	1600	751 911	715 034	579 419


Пояснения	Наименование показателя	Код	На 31 декабря 2018 г.	На 31 декабря 2017 г.	На 31 декабря 2016 г.
	<b>ПАССИВ</b>				
	<b>III. КАПИТАЛ И РЕЗЕРВЫ</b>				
	Уставный капитал (складочный капитал, уставный фонд, вклады товарищей)	1310	82 200	82 200	82 200
	Собственные акции, выкупленные у акционеров	1320	-	-	-
	Переоценка внеоборотных активов	1340	22 220	23 306	24 479
	Добавочный капитал (без переоценки)	1350	-	-	-
	Резервный капитал	1360	4 110	4 110	4 110
	Нераспределенная прибыль (непокрытый убыток)	1370	(80 212)	(87 562)	52 104
	Итого по разделу III	1300	28 318	22 054	162 893
	<b>IV. ДОЛГОСРОЧНЫЕ ОБЯЗАТЕЛЬСТВА</b>				
	Заемные средства	1410	-	-	-
	Отложенные налоговые обязательства	1420	1 915	2 012	647
	Оценочные обязательства	1430	-	-	-
5551	Прочие обязательства	1450	1 028	2 055	3 783
	Итого по разделу IV	1400	2 943	4 067	4 430
	<b>V. КРАТКОСРОЧНЫЕ ОБЯЗАТЕЛЬСТВА</b>				
5560	Заемные средства	1510	-	100 906	120 952
5560	Кредиторская задолженность	1520	705 893	561 343	267 804
	Доходы будущих периодов	1530	-	-	-
5700	Оценочные обязательства	1540	14 757	26 664	23 340
	Прочие обязательства	1550	-	-	-
	Итого по разделу V	1500	720 650	688 913	412 096
	<b>БАЛАНС</b>	1700	751 911	715 034	579 419

Руководитель

  
 (подпись)

 Курганов Владимир  
 Александрович  
 (расшифровка подписи)

20 марта 2019 г.



**Отчет о движении денежных средств  
за Январь - Декабрь 2018 г.**

Организация	Публичное акционерное общество "Туймазинский завод автобетоновозов"	Форма по ОКУД	Коды		
Идентификационный номер налогоплательщика		Дата (число, месяц, год)	0710004		
Вид экономической деятельности	Производство автомобилей специального назначения	по ОКПО	31	12	2018
Организационно-правовая форма / форма собственности	Публичные акционерные общества / Частная собственность	ИНН	05750875		
Единица измерения:	в тыс. рублей	по ОКВЭД	0269008334		
		по ОКОПФ / ОКФС	29.10.5		
		по ОКЕИ	12247	16	
			384		

Наименование показателя	Код	За Январь - Декабрь 2018 г.	За Январь - Декабрь 2017 г.
<b>Денежные потоки от текущих операций</b>			
Поступления - всего	4110	2 012 648	1 485 595
в том числе:			
от продажи продукции, товаров, работ и услуг	4111	1 846 553	1 375 326
<i>из них основному обществу</i>		1 190 981	1 229 192
арендных платежей, лицензионных платежей, роялти, комиссионных и иных аналогичных платежей	4112	-	-
от перепродажи финансовых вложений	4113	-	-
бюджетные ассигнования	4114	-	44 460
налог на добавленную стоимость	4115	96 711	57 371
прочие поступления	4119	69 384	8 438
Платежи - всего	4120	(1 880 045)	(1 475 644)
в том числе:			
поставщикам (подрядчикам) за сырье, материалы, работы, услуги	4121	(1 443 780)	(1 092 292)
<i>из них основному обществу</i>		(356 424)	(465 805)
в связи с оплатой труда работников	4122	(277 161)	(272 400)
процентов по долговым обязательствам	4123	(8 072)	(13 590)
налога на прибыль организаций	4124	-	-
	4125	-	-
прочие платежи	4129	(151 032)	(97 362)
Сальдо денежных потоков от текущих операций	4100	132 603	9 951
<b>Денежные потоки от инвестиционных операций</b>			
Поступления - всего	4210	1 049 596	18 824
в том числе:			
от продажи внеоборотных активов (кроме финансовых вложений)	4211	8 640	16 048
от продажи акций других организаций (долей участия) от возврата предоставленных займов, от продажи долговых ценных бумаг (прав требования денежных средств к другим лицам)	4213	1 038 579	-
<i>из них основному обществу</i>		1 038 579	-
дивидендов, процентов по долговым финансовым вложениям и аналогичных поступлений от долевого участия в других организациях	4214	901	-
	4215	-	-
прочие поступления	4219	1 476	2 776
Платежи - всего	4220	(1 052 480)	(649)
в том числе:			
в связи с приобретением, созданием, модернизацией, реконструкцией и подготовкой к использованию внеоборотных активов	4221	(436)	(626)
в связи с приобретением акций других организаций (долей участия)	4222	-	-
в связи с приобретением долговых ценных бумаг (прав требования денежных средств к другим лицам), предоставление займов другим лицам	4223	(1 052 044)	-
<i>из них основному обществу</i>		(1 052 044)	-
процентов по долговым обязательствам, включаемым в стоимость инвестиционного актива	4224	-	-
	4225	-	-
прочие платежи	4229	-	(23)
Сальдо денежных потоков от инвестиционных операций	4200	(2 884)	18 175

Наименование показателя	Код	За Январь - Декабрь 2018 г.	За Январь - Декабрь 2017 г.
<b>Денежные потоки от финансовых операций</b>			
Поступления - всего	4310	-	100 000
в том числе:			
получение кредитов и займов	4311	-	100 000
денежных вкладов собственников (участников)	4312	-	-
от выпуска акций, увеличения долей участия	4313	-	-
от выпуска облигаций, векселей и других долговых ценных бумаг и др.	4314	-	-
	4315	-	-
прочие поступления	4319	-	-
	4320	(114 441)	(127 956)
Платежи - всего			
в том числе:			
собственникам (участникам) в связи с выкупом у них акций (долей участия) организации или их выходом из состава участников	4321	-	-
на уплату дивидендов и иных платежей по распределению прибыли в пользу собственников	4322	-	-
в связи с погашением (выкупом) векселей и других долговых ценных бумаг, возврат кредитов и займов	4323	(100 000)	(120 000)
<i>из них основному обществу</i>		(100 000)	(120 000)
	4324	-	-
прочие платежи	4329	(14 441)	(7 956)
	4300	(114 441)	(27 956)
Сальдо денежных потоков от финансовых операций	4400	15 278	170
Сальдо денежных потоков за отчетный период			
Остаток денежных средств и денежных эквивалентов на начало отчетного периода	4450	16 108	15 865
Остаток денежных средств и денежных эквивалентов на конец отчетного периода	4500	33 026	16 108
Величина влияния изменения курса иностранной валюты по отношению к рублю	4490	1 640	73

Руководитель

(подпись)



Курганов Владимир  
Александрович  
(расшифровка подписи)

20 марта 2019 г.



**Отчет об изменении капитала**  
за Январь - Декабрь 2018 г.

Организация Публичное акционерное общество "Туймазинский завод автобетонозолов"

Дата (число, месяц, год)

Форма по ОКУД

Коды		
0710003	31	12
05750875	2018	

Идентификационный номер налогоплательщика

ИНН

0269008334

Вид экономической

по ОКВЭД

29.10.5

деятельности

Производство автомобилей специального назначения

Организационно-правовая форма / форма собственности

по ОКФС / ОКФС

12247

Публичные акционерные общества / Частная собственность

Единица измерения: в тыс. рублей

по ОКЕИ

384

**1. Движение капитала**

Наименование показателя	Код	Уставный капитал	Собственные акции, выкупленные у акционеров	Добавочный капитал	Резервный капитал	Нераспределенная прибыль (непокрытый убыток)	Итого
Величина капитала на 31 декабря 2016 г.	3100	82 200	-	24 479	4 110	52 104	162 893
Увеличение капитала - всего:	3210	-	-	-	-	-	-
В том числе:							
чистая прибыль	3211	X	X	X	X	-	-
переоценка имущества	3212	X	X	-	X	-	-
доходы, относящиеся непосредственно на увеличение капитала	3213	X	X	-	X	-	-
дополнительный выпуск акций	3214	-	-	-	X	-	-
увеличение номинальной стоимости реорганизация юридического лица	3215	-	-	-	X	-	X
	3216	-	-	-	-	-	-
	3217	-	-	-	-	-	-
Уменьшение капитала - всего:	3220	-	-	-	-	-	-
В том числе:							
убыток	3221	X	X	X	X	(140 839)	(140 839)
переоценка имущества	3222	X	X	-	X	-	-
расходы, относящиеся непосредственно на уменьшение капитала	3223	X	X	-	X	-	-
Уменьшение номинальной стоимости акций	3224	-	-	-	X	-	-
уменьшение количества акций	3225	-	-	-	X	-	-
реорганизация юридического лица	3226	-	-	-	-	-	-
Дивиденды	3227	X	X	X	X	-	-



Наименование показателя	Код	Уставный капитал	Собственные акции, выкупленные у акционеров	Добавочный капитал	Резервный капитал	Нераспределенная прибыль (непокрытый убыток)	Итого
Изменение добавочного капитала	3230	X	X	(1 173)	-	1 173	X
Изменение резервного капитала	3240	X	X	X	-	-	X
	3245	-	-	-	-	-	-
Величина капитала на 31 декабря 2017 г.	3200	82 200	-	23 306	4 110	(87 562)	22 054
За 2018 г.							
Увеличение капитала - всего:	3310	-	-	-	-	6 264	6 264
в том числе:							
чистая прибыль	3311	X	X	X	X	6 264	6 264
переоценка имущества	3312	X	X	-	X	-	-
доходы, относящиеся непосредственно на увеличение капитала	3313	X	X	-	X	-	-
дополнительный выпуск акций	3314	-	-	-	X	X	-
увеличение номинальной стоимости	3315	-	-	-	X	-	X
реорганизация юридического лица	3316	-	-	-	-	-	-
	3317	-	-	-	-	-	-
Уменьшение капитала - всего:	3320	-	-	-	-	-	-
в том числе:							
убыток	3321	X	X	X	X	-	-
переоценка имущества	3322	X	X	X	X	-	-
расходы, относящиеся непосредственно на уменьшение капитала	3323	X	X	-	X	-	-
уменьшение номинальной стоимости акций	3324	-	-	-	X	-	-
уменьшение количества акций	3325	-	-	-	X	-	-
реорганизация юридического лица	3326	-	-	-	-	-	-
дивиденды	3327	X	X	X	X	-	-
Изменение добавочного капитала	3330	X	X	(1 086)	-	1 086	X
Изменение резервного капитала	3340	X	X	X	-	-	X
	3345	-	-	-	-	-	-
Величина капитала на 31 декабря 2018 г.	3300	82 200	-	22 220	4 110	(80 212)	28 318



**2. Корректировки в связи с изменением учетной политики и исправлением ошибок**

Наименование показателя	Код	На 31 декабря 2016 г.	Изменения капитала за 2017 г.		На 31 декабря 2017 г.
			за счет чистой прибыли (убытка)	за счет иных факторов	
<b>Капитал - всего</b>					
До корректировок	3400	162 893	(140 839)	-	22 054
корректировка в связи с:					
изменением учетной политики	3410	-	-	-	-
исправлением ошибок	3420	-	-	-	-
после корректировок	3500	162 893	(140 839)	-	22 054
в том числе:					
нераспределенная прибыль (непокрытый убыток):					
До корректировок	3401	52 104	(140 839)	1 173	(87 562)
корректировка в связи с:					
изменением учетной политики	3411	-	-	-	-
исправлением ошибок	3421	-	-	-	-
после корректировок	3501	52 104	(140 839)	1 173	(87 562)
До корректировок	3402	110 789	-	(1 173)	109 616
корректировка в связи с:					
изменением учетной политики	3412	-	-	-	-
исправлением ошибок	3422	-	-	-	-
после корректировок	3502	110 789	-	(1 173)	109 616

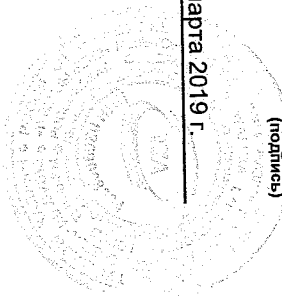
**3. Чистые активы**

Наименование показателя	Код	На 31 декабря 2018 г.	На 31 декабря 2017 г.	На 31 декабря 2016 г.
Чистые активы	3600	28 318	22 054	162 893

Руководитель \_\_\_\_\_  
 (подпись)

Курганов Владимир  
 Александрович  
 (расшифровка подписи)

20 марта 2019 г.



**Отчет о финансовых результатах**  
за Январь - Декабрь 2018 г.

Форма по ОКУД

Дата (число, месяц, год)

Коды		
0710002		
31	12	2018
05750875		
0269008334		
29.10.5		
12247	16	
384		

Организация Публичное акционерное общество "Туймазинский завод автобетоновозов"

Идентификационный номер налогоплательщика

Вид экономической

деятельности

Организационно-правовая форма / форма собственности

Публичные акционерные

общества / Частная собственность

Единица измерения: в тыс. рублей

по ОКПО

ИНН

по

ОКВЭД

по ОКОПФ / ОКФС

по ОКЕИ


Пояснения	Наименование показателя	Код	За Январь - Декабрь 2018 г.	За Январь - Декабрь 2017 г.
	Выручка	2110	1 835 798	1 346 068
5660	Себестоимость продаж	2120	(1 693 223)	(1 359 735)
	Валовая прибыль (убыток)	2100	142 575	(13 667)
	Коммерческие расходы	2210	(26 851)	(40 884)
	Управленческие расходы	2220	(97 393)	(134 829)
	Прибыль (убыток) от продаж	2200	18 331	(189 380)
	Доходы от участия в других организациях	2310	-	-
	Проценты к получению	2320	954	-
	Проценты к уплате	2330	(7 166)	(13 543)
	Прочие доходы	2340	53 513	48 696
	Прочие расходы	2350	(64 004)	(24 049)
	Прибыль (убыток) до налогообложения	2300	1 628	(178 276)
	Текущий налог на прибыль	2410	-	-
	в т.ч. постоянные налоговые обязательства (активы)	2421	515	754
	Изменение отложенных налоговых обязательств	2430	97	(1 365)
	Изменение отложенных налоговых активов	2450	(936)	36 266
	Прочее	2460	5 475	2 536
	Чистая прибыль (убыток)	2400	6 264	(140 839)

Пояснения	Наименование показателя	Код	За Январь - Декабрь 2018 г.	За Январь - Декабрь 2017 г.
	Результат от переоценки внеоборотных активов, не включаемый в чистую прибыль (убыток) периода	2510	-	-
	Результат от прочих операций, не включаемый в чистую прибыль (убыток) периода	2520	-	-
	Совокупный финансовый результат периода	2500	6 264	(140 839)
	Справочно			
	Базовая прибыль (убыток) на акцию	2900	-	-
	Разводненная прибыль (убыток) на акцию	2910	-	-

Руководитель

  
 (подпись)

**Курганов Владимир  
Александрович**  
 (расшифровка подписи)

 20 марта 2019 г.  




**Отчет о целевом использовании средств**  
за Январь - Декабрь 2018 г.

Организация	Публичное акционерное общество "Туймазинский завод автобетоновозов"	Дата (год, месяц, число)	2018   12   31		
Идентификационный номер налогоплательщика		Форма по ОКПО	05750875		
Вид экономической деятельности	Производство автомобилей специального назначения	ИНН	0269008334		
Организационно-правовая форма / форма собственности	Публичные акционерные общества / Частная собственность	по ОКВЭД	29.10.5		
Единица измерения:	в тыс. рублей	по ОКОПФ / ОКФС	12247	16	
		по ОКЕИ	384		

Пояснения	Наименование показателя	Код	За Январь - Декабрь 2018 г.	За Январь - Декабрь 2017 г.
	Остаток средств на начало отчетного года	6100	-	-
	Поступило средств			
	Вступительные взносы	6210	-	-
	Членские взносы	6215	-	-
	Целевые взносы	6220	-	-
	Добровольные имущественные взносы и пожертвования	6230	-	-
	Прибыль от приносящей доход деятельности	6240	-	-
	Прочие	6250	-	-
	Всего поступило средств	6200	-	-
	Использовано средств			
	Расходы на целевые мероприятия	6310	-	-
	в том числе:			
	социальная и благотворительная помощь	6311	-	-
	проведение конференций, совещаний, семинаров и т.п.	6312	-	-
	иные мероприятия	6313	-	-
	Расходы на содержание аппарата управления	6320	-	-
	в том числе:			
	расходы, связанные с оплатой труда (включая начисления)	6321	-	-
	выплаты, не связанные с оплатой труда	6322	-	-
	расходы на служебные командировки и деловые поездки	6323	-	-
	содержание помещений, зданий, автомобильного транспорта и иного имущества (кроме ремонта)	6324	-	-
	ремонт основных средств и иного имущества	6325	-	-
	прочие	6326	-	-
	Приобретение основных средств, инвентаря и иного	6330	-	-
	Прочие	6350	-	-
	Всего использовано средств	6300	-	-
	Остаток средств на конец отчетного года	6400	-	-


Руководитель \_\_\_\_\_

(подпись)

**Курганов Владимир  
Александрович**

(расшифровка подписи)

20 марта 2019 г.



**Пояснения к бухгалтерскому балансу  
и отчету о финансовых результатах (тыс. руб)**

**1. Нематериальные активы и расходы на научно-исследовательские, опытно-конструкторские и технологические работы (НИОКР)**

Форма 07/10005 с.1

Наименование показателя	Код	Период	На начало года		Изменения за период							На конец периода				
			первоначальная стоимость	накопленная амортизация и убытки от обесценения	Поступило	Выбыло		числено амортизации	убыток от обесценения	Переоценка		первоначальная стоимость	накопленная амортизация и убытки от обесценения			
						первоначальная стоимость	накопленная амортизация и убытки от обесценения			начислено	убыток от обесценения			Первоначальная стоимость	Накопленная амортизация	
Нематериальные активы - всего	5100	за 2018г.	-	-	-	-	-	-	-	-	-	-	-	-	-	-
В том числе:	5110	за 2017г.	-	-	-	-	-	-	-	-	-	-	-	-	-	-
Исключительное право владельца на товарный знак и знак обслуживания,	5101	за 2018г.	-	-	-	-	-	-	-	-	-	-	-	-	-	-
наименование места происхождения товаров	5111	за 2017г.	-	-	-	-	-	-	-	-	-	-	-	-	-	-
исключительное право патентообладателя на изобретение,	5102	за 2018г.	-	-	-	-	-	-	-	-	-	-	-	-	-	-
промышленный образец, полупану	5112	за 2017г.	-	-	-	-	-	-	-	-	-	-	-	-	-	-
Исключительное право на авторское право на программы для ЭВМ, базы данных	5103	за 2018г.	110	(110)	-	-	-	-	-	-	-	-	-	110	(110)	-
	5113	за 2017г.	110	(110)	-	-	-	-	-	-	-	-	-	110	(110)	-

**1.2. Первоначальная стоимость нематериальных активов, созданных самой организацией**

Наименование показателя	Код	На 31 декабря 2018 г.		На 31 декабря 2017 г.		На 31 декабря 2016 г.	
Всего	5120	-	-	-	-	-	-
В том числе:	5121	-	-	-	-	-	-

**1.3. Нематериальные активы с полностью погашенной стоимостью**

Наименование показателя	Код	На 31 декабря 2018 г.	На 31 декабря 2017 г.	На 31 декабря 2016 г.
Всего	5130	-	-	-
в том числе:	5131	-	-	-

**1.4. Наличие и движение результатов НИОКР**

Наименование показателя	Код	Период	На начало года		Поступило	Изменения за период		На конец периода	
			первоначальная стоимость	часть стоимости, списанной на расходы		первоначальная стоимость	часть стоимости, списанной на расходы	первоначальная стоимость	часть стоимости, списанной на расходы за период
НИОКР - всего									
	5140	за 2018г.	-	-	-	-	-	-	-
	5150	за 2017г.	-	-	-	-	-	-	-
в том числе:									
	5141	за 2018г.	-	-	-	-	-	-	-
	5151	за 2017г.	-	-	-	-	-	-	-



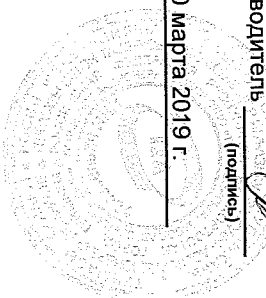
**1.5. Незаконченные и неоформленные НИОКР и незаконченные операции по приобретению нематериальных активов**

Наименование показателя	Код	Период	На начало года	Изменения за период				На конец периода
				затраты за период	списано затрат как не давших положительного результата	принято к учету в качестве нематериальных активов или НИОКР		
Затраты по незаконченным исследованиям и разработкам - всего	5160	за 2018г.	-	-	-	-	-	
	5170	за 2017г.	-	-	-	-	-	
В том числе:								
Незаконченные операции по приобретению нематериальных активов - всего	5161	за 2018г.	-	-	-	-	-	
	5171	за 2017г.	-	-	-	-	-	
	5180	за 2018г.	-	-	-	-	-	
В том числе:	5190	за 2017г.	-	-	-	-	-	
	5181	за 2018г.	-	-	-	-	-	
	5191	за 2017г.	-	-	-	-	-	

Руководитель \_\_\_\_\_  
(подпись)

Курганов Владимир  
Александрович  
(расшифровка подписи)

20 марта 2019 г.





**2.2. Незавершенные капитальные вложения**

Наименование показателя	Код	Период	На начало года	Изменения за период			На конец периода
				затраты за период	списано	принято к учету в качестве основных средств или увеличена стоимость	
Незавершенное строительство и незаконченные операции по приобретению, модернизации и т.п. основных средств - всего	5240	за 2018г.	-	-	-	-	-
	5250	за 2017г.	-	-	-	-	-
в том числе:	5241	за 2018г.	-	-	-	-	-
	5251	за 2017г.	-	-	-	-	-
	5242	за 2018г.	-	-	-	-	-
	5252	за 2017г.	-	-	-	-	-
	5243	за 2018г.	-	-	-	-	-
	5253	за 2017г.	-	-	-	-	-
Строительство объектов основных средств	5244	за 2018г.	1 726	-	-	-	1 726
	5254	за 2017г.	1 726	-	-	-	1 726
Приобретение объектов основных средств	5245	за 2018г.	3 130	4 791	-	(6 690)	1 231
	5255	за 2017г.	64	5 138	-	(2 072)	3 130

**2.3. Изменение стоимости основных средств в результате достройки, дооборудования, реконструкции и частичной ликвидации**

Наименование показателя	Код	Код	за 2018г.	за 2017г.
Увеличение стоимости объектов основных средств в результате достройки, дооборудования, реконструкции - всего	5260		-	-
в том числе:	5261		-	-
Уменьшение стоимости объектов основных средств в результате частичной ликвидации - всего:	5270		-	-
в том числе:	5271		-	-

**2.4. Иное использование основных средств**

Наименование показателя	Код	На 31 декабря 2018 г.	На 31 декабря 2017 г.	На 31 декабря 2016 г.
Переданные в аренду основные средства, числящиеся на баланс	5280	-	-	-
Переданные в аренду основные средства, числящиеся за балансом	5281	-	-	-
Полученные в аренду основные средства, числящиеся на баланс	5282	4 211	6 417	6 417
Полученные в аренду основные средства, числящиеся за балансом	5283	21 376	18 763	4 991
Объекты недвижимости, принятые в эксплуатацию и фактически используемые, находящиеся в процессе государственной регистрации	5284	-	-	-
Основные средства, переведенные на консервацию	5285	18 977	18 269	23 965
Иное использование основных средств (залог и др.)	5286	-	-	-
	5287	-	-	-

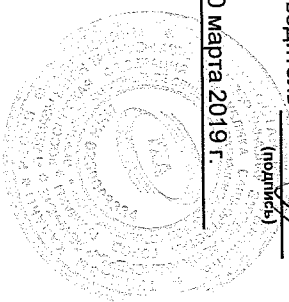
Руководитель

(подпись)

Курганов Владимир  
Александрович

(расшифровка подписи)

20 марта 2019 г.





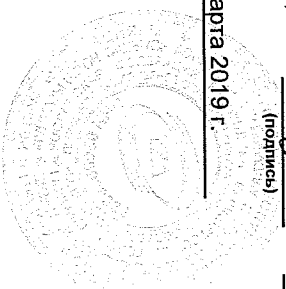
**3.2. Иное использование финансовых вложений**

Наименование показателя	Код	На 31 декабря 2018 г.	На 31 декабря 2017 г.	На 31 декабря 2016 г.
Финансовые вложения, находящиеся в залоге - всего	5320	-	-	-
В том числе:				
5321		-	-	-
Финансовые вложения, переданные третьим лицам (кроме продаж) - всего	5325	-	-	-
В том числе:				
5326		-	-	-
Иное использование финансовых вложений	5329	-	-	-

Руководитель \_\_\_\_\_  
 (подпись)

Курганов Владимир  
 Александрович  
 (расшифровка подписи)

20 марта 2019 г.





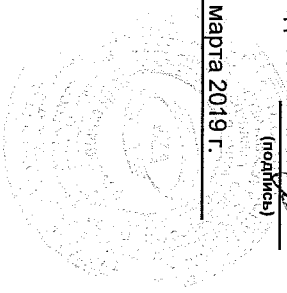
**4.2. Запасы в залоге**

Наименование показателя	Код	На 31 декабря 2018 г.	На 31 декабря 2017 г.	На 31 декабря 2016 г.
Запасы, не оплаченные на отчетную дату - всего	5440	-	-	-
В том числе:				
Запасы, находящиеся в залоге по договору - всего	5441	-	-	-
В том числе:	5445	-	-	-
	5446	-	-	-

Руководитель \_\_\_\_\_  
(подпись)

Курганов Владимир  
Александрович  
(расшифровка подписи)

20 марта 2019 г.





**5. Дебиторская и кредиторская задолженность**  
**5.1. Наличие и движение дебиторской задолженности**

Наименование показателя	Код	Период	На начало года			Изменения за период							На конец периода			
			Учтенная по условиям договора	величина резерва по сомнительным долгам	в результате хозяйственных операций (сумма долга по сделке, операциям)	причитающиеся проценты, штрафы и иные начисления	погашение	выбыло	восстановление резерва	перевод из долго- в краткосроч- ную задолжен- ность	перевод из дебитор- ской в кре- диторскую задолжен- ность	перевод из кредитор- ской в де- биторскую задолжен- ность	Учтенная по условиям договора	величина резерва по сомнитель- ным долгам		
Долгосрочная дебиторская задолженность - всего	5501	за 2018г.	-	-	-	-	-	-	-	-	-	-	-	-	-	-
в том числе:	5521	за 2017г.	-	-	-	-	-	-	-	-	-	-	-	-	-	-
Расчеты с покупателями и заказчиками	5502	за 2018г.	-	-	-	-	-	-	-	-	-	-	-	-	-	-
Авансы выданные	5503	за 2017г.	-	-	-	-	-	-	-	-	-	-	-	-	-	-
Прочая	5504	за 2018г.	-	-	-	-	-	-	-	-	-	-	-	-	-	-
	5524	за 2017г.	-	-	-	-	-	-	-	-	-	-	-	-	-	-
	5505	за 2018г.	-	-	-	-	-	-	-	-	-	-	-	-	-	-
Краткосрочная дебиторская задолженность - всего	5510	за 2018г.	246 656	(1 136)	2 212 318	464	(2 271 164)	(304)	(26 446)	-	214 416	(27 582)	246 656	(1 136)		
в том числе:	5530	за 2017г.	224 007	(2 046)	3 588 572	360	(3 565 373)	-	910	-	246 656	(1 136)	246 656	(1 136)		
Расчеты с покупателями и заказчиками	5511	за 2018г.	199 734	(1 059)	1 365 295	-	(1 406 500)	(98)	(25 251)	-	183 682	(26 306)	199 734	(1 055)		
Авансы выданные	5512	за 2017г.	214 572	(1 842)	1 615 470	360	(1 629 881)	-	787	-	199 734	(1 055)	199 734	(1 055)		
Прочая	5513	за 2018г.	6 021	(195)	1 266 815	7	(456 565)	(195)	(1 195)	-	8 228	(1 276)	6 021	(195)		
	5532	за 2017г.	33 985	(9)	706 287	457	(408 099)	(11)	9	-	33 985	(9)	33 985	(9)		
	5514	за 2018г.	-	-	-	-	-	-	-	-	-	-	-	-	-	-
	5534	за 2017г.	-	-	-	-	-	-	-	-	-	-	-	-	-	-
Итого	5520	за 2017г.	246 656	(1 136)	2 212 318	464	(2 271 164)	(304)	(26 446)	-	214 416	(27 582)	246 656	(1 136)		
	5520	за 2017г.	224 007	(2 046)	3 588 572	360	(3 565 373)	-	910	-	246 656	(1 136)	246 656	(1 136)		

**5.2. Просроченная дебиторская задолженность**

Наименование показателя	Код	На 31 декабря 2018 г.		На 31 декабря 2017 г.		На 31 декабря 2016 г.	
		учтенная по условиям Договора	балансовая стоимость	учтенная по условиям Договора	балансовая стоимость	учтенная по условиям Договора	балансовая стоимость
Всего	5540	29 124	1 542	15 042	13 906	159 388	157 342
в том числе:							
расчеты с покупателями и заказчиками	5541	27 243	937	3 117	2 062	157 110	155 268
расчеты с поставщиками и заказчиками (в части авансовых платежей, предоплат)	5542	1 881	605	11 925	11 844	2 269	2 074
прочая	5543	-	-	-	-	9	-
	5544	-	-	-	-	-	-

**5.3. Наличие и движение кредиторской задолженности**

Наименование показателя	Код	Период	Остаток на начало года	Изменения за период			перевод из Долго- в краткосроч- ную задолжен- ность	перевод из дебитор- ской в кре- диторскую задолжен- ность	перевод из кредито- рской в де- биторскую задолжен- ность	Остаток на конец периода
				поступление	причитающиеся проценты, штрафы и иные начисления	погаше- ние				
Долгосрочная кредиторская задолженность - всего	5551	за 2018г.	2 055	-	-	(1 027)	-	-	1 028	
в том числе:										
кредиты	5571	за 2017г.	3 783	2 055	-	-	(3 783)	-	2 055	
	5552	за 2018г.	-	-	-	-	-	-	-	
	5572	за 2017г.	-	-	-	-	-	-	-	
займы	5553	за 2018г.	-	-	-	-	-	-	-	
	5573	за 2017г.	-	-	-	-	-	-	-	
прочая	5554	за 2018г.	2 055	-	-	(1 027)	-	-	1 028	
	5574	за 2017г.	3 783	2 055	-	-	(3 783)	-	2 055	
	5555	за 2018г.	-	-	-	-	-	-	-	
	5575	за 2017г.	-	-	-	-	-	-	-	
Краткосрочная кредиторская задолженность - всего	5560	за 2018г.	662 249	1 190 885	21 162	(1 176 457)	-	-	705 893	
в том числе:										
расчеты с поставщиками и подрядчиками	5580	за 2017г.	388 756	1 361 738	13 579	(1 109 617)	3 783	-	662 249	
	5561	за 2018г.	490 684	493 628	13	(311 401)	-	-	671 989	
	5581	за 2017г.	212 800	612 783	11	(338 683)	3 783	-	490 684	
авансы полученные	5582	за 2018г.	26 910	239 571	-	(258 604)	-	-	7 687	
	5582	за 2017г.	21 725	205 154	-	(199 917)	-	-	26 910	
расчеты по налогам и взносам	5583	за 2018г.	11 291	138 361	-	(140 019)	-	-	9 633	
	5583	за 2017г.	17 912	116 151	-	(122 772)	-	-	11 291	
кредиты	5564	за 2018г.	-	-	-	-	-	-	-	
	5584	за 2017г.	-	-	-	-	-	-	-	
займы	5565	за 2018г.	100 906	-	7 166	(108 072)	-	-	-	
	5585	за 2017г.	120 952	100 000	13 543	(133 589)	-	-	100 906	
прочая	5566	за 2018г.	19 642	83 054	13 983	(109 518)	-	-	7 161	
	5586	за 2017г.	1 411	97 537	25	(79 331)	-	-	19 642	
расчеты с персоналом организации	5567	за 2018г.	12 816	236 271	-	(236 670)	-	-	9 413	
	5587	за 2017г.	13 956	230 113	-	(231 243)	-	-	12 816	
Итого	5550	за 2018г.	664 304	1 190 885	21 162	(1 177 484)	X	X	706 921	
	5570	за 2017г.	392 539	1 363 793	13 579	(1 109 617)	X	X	664 304	

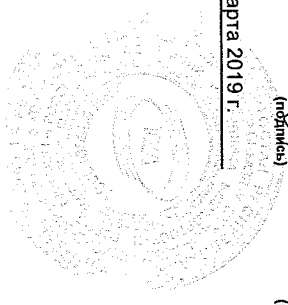
**5.4. Просроченная кредиторская задолженность**

Наименование показателя	Код	На 31 декабря 2018 г.	На 31 декабря 2017 г.	На 31 декабря 2016 г.
Всего	5590	9 130	61 015	30 641
в том числе:				
расчеты с поставщиками и подрядчиками	5591	8 970	34 937	26 814
расчеты с покупателями и заказчиками	5592	160	26 078	3 827
прочая задолженность	5593	-	-	-
	5594	-	-	-

Руководитель \_\_\_\_\_  
 (подпись)

Курганов Владимир  
 Александрович  
 (рашифровка подписи)

20 марта 2019 г.



### 6. Затраты на производство (расходы на продажу)\*

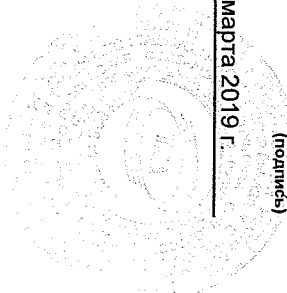
Наименование показателя	Код	за 2018г.	за 2017г.
Материальные затраты	5610	1 469 891	1 204 111
Расходы на оплату труда	5620	199 763	205 221
Отчисления на социальные нужды	5630	62 764	64 507
Амортизация	5640	5 825	5 527
Прочие затраты	5650	79 127	108 929
Итого по элементам	5660	1 817 370	1 588 295
Фактическая себестоимость проданных товаров	5665	-	-
Изменение остатков (прирост [-]); незавершенного производства, готовой продукции и др.	5670	-	(52 847)
Изменение остатков (уменьшение [+]); незавершенного производства, готовой продукции и др.	5680	97	-
Итого расходы по обычным видам деятельности	5600	1 817 467	1 535 448

\* - Для организаций, осуществляющих торговую деятельность добавлена строка 5665, учитывающая фактическую себестоимость товаров

Руководитель \_\_\_\_\_  
(подпись)

Курганов Владимир  
Александрович  
(расшифровка подписи)

20 марта 2019 г.



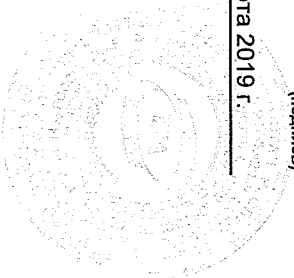
## 7. Оценочные обязательства

Наименование показателя	Код	Остаток на начало года	Признано	Погашено	Списано как избыточная СУММА	Остаток на конец периода
Оценочные обязательства - всего	5700	26 664	13 377	(25 284)	-	14 757
в том числе:						
Резерв на оплату отпусков	5701	26 593	13 314	(25 250)	-	14 657
Резерв на гарантийный ремонт	5702	71	63	(34)	-	100

Руководитель  
(подпись)

Курганов Владимир  
Александрович  
(расшифровка подписи)

20 марта 2019 г.



**8. Обеспечения обязательств**

Наименование показателя	Код	На 31 декабря 2018 г.	На 31 декабря 2017 г.	На 31 декабря 2016 г.
Полученные - всего	5800	-	-	-
в том числе:				
5801	5801	-	-	-
5810	5810	-	-	-
Выданные - всего				
в том числе:				
5811	5811	-	-	-

Руководитель \_\_\_\_\_  
(подпись)

20 марта 2019 г.

Курганов Владимир  
Александрович  
\_\_\_\_\_ (расшифровка подписи)



**9. Государственная помощь**

Наименование показателя	Код	за 2018г.		за 2017г.	
		На начало года	Получено за год	Возвращено за год	На конец года
Получено бюджетных средств - всего	5900	-	36 291	-	63 318
в том числе:					
на текущие расходы	5901	-	36 291	-	63 318
на вложения во внеоборотные активы	5905	-	-	-	-
Бюджетные кредиты - всего					
за 2018г.	5910	-	-	-	-
за 2017г.	5920	-	-	-	-
в том числе:					
за 2018г.	5911	-	-	-	-
за 2017г.	5921	-	-	-	-

Руководитель \_\_\_\_\_  
(подпись)

Курганов Владимир  
Александрович  
(расшифровка подписи)

20 марта 2019 г.

