

**АУДИТОРСКОЕ ЗАКЛЮЧЕНИЕ
НЕЗАВИСИМОГО АУДИТОРА**

о годовой бухгалтерской
(финансовой) отчетности
ПАО «РосДорБанк»

за 2018 год

ООО «Интерком-Аудит БКР»

125040, Москва,
3-я ул. Ямского поля, д. 2, корп. 13
тел./факс (495) 937-34-51
e-mail: info@intercom-audit.ru
www.intercom-audit.ru

Акционерам и Совету директоров
ПАО «РосДорБанк»

Заключение по результатам аудита годовой бухгалтерской (финансовой) отчетности

Мнение

Мы провели аудит прилагаемой годовой бухгалтерской (финансовой) отчетности ПАО «РосДорБанк»

(Полное наименование: «Российский акционерный коммерческий дорожный банк» (публичное акционерное общество), ОГРН 1027739857958, Местонахождение: 115093, г. Москва, ул. Дубининская, д. 86), состоящей из:

- бухгалтерского баланса (публикуемая форма) за 2018 год,
- отчета о финансовых результатах (публикуемая форма) за 2018 год,
- приложений к бухгалтерскому балансу и отчету о финансовых результатах, состоящих из:
 - отчета об уровне достаточности капитала для покрытия рисков (публикуемая форма) на 1 января 2019 года,
 - отчета об изменениях в капитале кредитной организации (публикуемая форма) на 1 января 2019 года,
 - сведений об обязательных нормативах, показателе финансового рычага и нормативе краткосрочной ликвидности (публикуемая форма) на 1 января 2019 года,
 - отчета о движении денежных средств (публикуемая форма) на 1 января 2019 года,
- пояснительной информации к годовой бухгалтерской (финансовой) отчетности за 2018 год.

По нашему мнению, годовая бухгалтерская (финансовая) отчетность ПАО «РосДорБанк» (далее – Кредитная организация) отражает достоверно во всех существенных отношениях финансовое положение Кредитной организации по состоянию на 1 января 2019 года, финансовые результаты ее деятельности и движение денежных средств за 2018 год в соответствии с российскими правилами составления бухгалтерской (финансовой) отчетности кредитными организациями.

Основание для выражения мнения

Мы провели аудит в соответствии с Международными стандартами аудита (МСА). Наша ответственность в соответствии с этими стандартами описана в разделе «Ответственность аудитора за аудит годовой (бухгалтерской) финансовой отчетности» настоящего заключения. Мы являемся независимыми по отношению к Кредитной организации в соответствии с Правилами независимости аудиторов и аудиторских организаций, Кодексом профессиональной этики аудиторов, действующими в Российской Федерации, а также в соответствии с Кодексом этики профессиональных бухгалтеров, разработанным Советом по международным стандартам этики для профессиональных бухгалтеров, и нами выполнены прочие иные обязанности в соответствии с этими требованиями профессиональной этики. Мы полагаем, что полученные нами аудиторские доказательства являются достаточными и надлежащими, чтобы служить основанием для выражения нашего мнения.

Ключевые вопросы аудита

Ключевые вопросы аудита – это вопросы, которые, согласно нашему профессиональному суждению, являлись наиболее значимыми для нашего аудита годовой бухгалтерской (финансовой) отчетности за текущий период. Эти вопросы были рассмотрены в контексте проведенного нами аудита годовой бухгалтерской (финансовой) отчетности в целом и при формировании нашего мнения об этой отчетности, и мы не выражаем отдельного мнения об этих вопросах.

Резервы на возможные потери по ссудной и приравненной к ней задолженности.

В связи с существенностью объема ссуд, предоставленных юридическим и физическим лицам и имеющей место неопределенностью в отношении погашения их в полном объеме (существующей вероятностью потерь по ним), данная область включена в перечень ключевых вопросов аудита.

Достаточность размера резерва под обесценение кредитов является областью бухгалтерской (финансовой) отчетности, которая требует применения руководством Кредитной организации значимого суждения. Выявление и мониторинг признаков обесценения ссуд, предоставленных юридическим и физическим лицам, оцениваемых на индивидуальной основе, осуществляется на постоянной основе путем анализа кредитоспособности заемщиков, при помощи стандартизированных методик оценки финансового положения заемщиков и качества обслуживания долга с учетом всей имеющейся в Кредитной организации дополнительной информации.

Полученные результаты являются следствием применения указанных выше подходов, заложенных в методики, используемые Кредитной организацией.

Информация о подходах руководства к оценке, управлению кредитным риском, об обесценении ссудной задолженности представлена в п.43 «Информация о рисках» Пояснительной информации к годовой бухгалтерской (финансовой) отчетности Кредитной организации за 2018 год.

Рассмотрение вопроса в ходе нашего аудита

В рамках наших аудиторских процедур мы проанализировали методологические подходы, которые Кредитная организация использовала для оценки кредитного риска и факторов, оказывающих влияние на обесценение, расчет размера резерва по требованиям кредитного характера, на предмет их соответствия требованиям нормативных документов Банка России.

По выбранным существенным кредитам, в отношении которых был рассчитан индивидуальный резерв, мы провели проверку корректности классификации ссуд и адекватности размера сформированного резерва, а также сформировали свое собственное суждение в отношении категории качества ссуды.

Прочая информация

Руководство несет ответственность за прочую информацию. Прочая информация включает годовой отчет Кредитной организации за 2018 год и ежеквартальный отчет эмитента за 1-ый квартал 2019 года, но не включает годовую бухгалтерскую (финансовую) отчетность Кредитной организации за 2018 год и наше аудиторское заключение о ней. Годовой отчет Кредитной организации за 2018 год и ежеквартальный отчет эмитента за 1-ый квартал 2019

года, предположительно будут нам предоставлены после даты настоящего аудиторского заключения.

Наше мнение о годовой бухгалтерской (финансовой) отчетности не распространяется на прочую информацию, и мы не предоставляем и не будем предоставлять вывод, обеспечивающий в какой-либо форме уверенность в отношении данной информации.

В связи с проведением нами годовой бухгалтерской (финансовой) отчетности наша обязанность заключается в ознакомлении с прочей информацией и рассмотрении при этом вопроса, имеются ли существенные несоответствия между прочей информацией и годовой бухгалтерской (финансовой) отчетностью или нашими знаниями, полученными в ходе аудита и не содержит ли прочая информация иные признаки существенных искажений.

Если при ознакомлении с годовым отчетом Кредитной организации за 2018 год и ежеквартальным отчетом эмитента за 1 квартал 2019 года, на основании проведенной нами работы мы придем к выводу, что такая прочая информация содержит существенное искажение, мы сообщим об этом факте руководству и Совету директоров Кредитной организации.

Ответственность руководства и членов Совета директоров Кредитной организации за годовую бухгалтерскую (финансовую) отчетность

Руководство несет ответственность за подготовку и достоверное представление указанной годовой бухгалтерской (финансовой) отчетности в соответствии с правилами составления бухгалтерской отчетности, установленными в Российской Федерации, и за систему внутреннего контроля, которую руководство считает необходимой для подготовки указанной годовой бухгалтерской (финансовой) отчетности, не содержащей существенных искажений вследствие недобросовестных действий или ошибок.

При подготовке годовой бухгалтерской (финансовой) отчетности руководство несет ответственность за оценку способности Кредитной организации продолжать непрерывно свою деятельность, за раскрытие в соответствующих случаях сведений, относящихся к непрерывности деятельности, и за составление отчетности на основе допущения о непрерывности деятельности, за исключением случаев, когда руководство намеревается ликвидировать Кредитную организацию, прекратить ее деятельность или когда у него отсутствует какая-либо иная реальная альтернатива, кроме ликвидации или прекращения деятельности.

Члены Совета директоров несут ответственность за надзор за подготовкой годовой бухгалтерской (финансовой) отчетности Кредитной организации.

Ответственность аудитора за аудит годовой бухгалтерской (финансовой) отчетности

Наша цель состоит в получении разумной уверенности в том, что годовая бухгалтерская (финансовая) отчетность не содержит существенных искажений вследствие недобросовестных действий или ошибок, и в составлении аудиторского заключения, содержащего наше мнение. Разумная уверенность представляет собой высокую степень уверенности, но не является гарантией того, что аудит, проведенный в соответствии с МСА, всегда выявляет существенные искажения при их наличии. Искажения могут быть результатом недобросовестных действий или ошибок и считаются существенными, если можно обоснованно предположить, что в отдельности или в совокупности они могут повлиять на экономические решения пользователей, принимаемые на основе этой годовой бухгалтерской (финансовой) отчетности.

В рамках аудита, проводимого в соответствии с МСА, мы применяем профессиональное суждение и сохраняем профессиональный скептицизм на протяжении всего аудита. Кроме того, мы:

- а) выявляем и оцениваем риски существенного искажения годовой бухгалтерской (финансовой) отчетности вследствие недобросовестных действий или ошибок; разрабатываем и проводим аудиторские процедуры в ответ на эти риски; получаем аудиторские доказательства, являющиеся достаточными и надлежащими, чтобы служить основанием для выражения нашего мнения. Риск необнаружения существенного искажения в результате недобросовестных действий выше, чем риск необнаружения существенного искажения в результате ошибки, так как недобросовестные действия могут включать сговор, подлог, умышленный пропуск, искаженное представление информации или действия в обход системы внутреннего контроля;
- б) получаем понимание системы внутреннего контроля, имеющей значение для аудита, с целью разработки аудиторских процедур, соответствующих обстоятельствам, но не с целью выражения мнения об эффективности системы внутреннего контроля Кредитной организации;
- в) оцениваем надлежащий характер применяемой учетной политики, обоснованность бухгалтерских оценок и соответствующего раскрытия информации, подготовленного руководством Кредитной организации;
- г) делаем вывод о правомерности применения руководством Кредитной организации допущения о непрерывности деятельности, а на основании полученных аудиторских доказательств – вывод о том, имеется ли существенная неопределенность в связи с событиями или условиями, в результате которых могут возникнуть значительные сомнения в способности Кредитной организации продолжать непрерывно свою деятельность. Если мы приходим к выводу о наличии существенной неопределенности, мы должны привлечь внимание в нашем аудиторском заключении к соответствующему раскрытию информации в годовой бухгалтерской (финансовой) отчетности или, если такое раскрытие информации является ненадлежащим, модифицировать наше мнение. Наши выводы основаны на аудиторских доказательствах, полученных до даты нашего аудиторского заключения. Однако будущие события или условия могут привести к тому, что Кредитная организация утратит способность продолжать непрерывно свою деятельность;
- д) проводим оценку представления годовой бухгалтерской (финансовой) отчетности в целом, ее структуры и содержания, а также того, представляет ли указанная годовая бухгалтерская (финансовая) отчетность лежащие в ее основе операции и события так, чтобы было обеспечено их достоверное представление.

Мы осуществляем информационное взаимодействие с членами Совета директоров Кредитной организации, доводя до их сведения, помимо прочего, информацию о запланированном объеме и сроках аудита, а также о существенных замечаниях по результатам аудита, в том числе о значительных недостатках системы внутреннего контроля, которые мы выявляем в процессе аудита.

Мы также предоставляем членам Совета директоров Кредитной организации заявление о том, что мы соблюдали все соответствующие этические требования в отношении независимости и информировали этих лиц обо всех взаимоотношениях и прочих вопросах, которые можно обоснованно считать оказывающими влияние на независимость аудитора, а в необходимых случаях – о соответствующих мерах предосторожности.

Из тех вопросов, которые мы довели до сведения членов Совета директоров Кредитной организации, мы определили вопросы, которые были наиболее значимы для аудита годовой бухгалтерской (финансовой) отчетности за текущий период, и следовательно являются ключевыми вопросами аудита. Мы описываем эти вопросы в нашем аудиторском заключении, кроме случаев, когда публичное раскрытие информации об этих вопросах запрещено законом или нормативным актом, или когда в крайне редких случаях мы

приходим к выводу о том, что информация о каком-либо вопросе не должна быть сообщена в нашем аудиторском заключении, так как можно обоснованно предположить, что отрицательные последствия сообщения такой информации превысят общественно значимую пользу от ее сообщения.

Отчет о результатах проверки в соответствии с требованиями Федерального закона от 02.12.1990 г. №395-1 «О банках и банковской деятельности»

Руководство Кредитной организации несет ответственность за выполнение Кредитной организацией обязательных нормативов, установленных Банком России, а также за соответствие внутреннего контроля и организации систем управления рисками требованиям, предъявляемым Банком России к таким системам.

В соответствии со статьей 42 Федерального закона от 2 декабря 1990 года № 395-1 «О банках и банковской деятельности» в ходе аудита годовой бухгалтерской (финансовой) отчетности Кредитной организации за 2018 год мы провели проверку:

- выполнения Кредитной организацией по состоянию на 1 января 2019 года обязательных нормативов, установленных Банком России;
- соответствия внутреннего контроля и организации систем управления рисками Кредитной организации требованиям, предъявляемым Банком России к таким системам.

Указанная проверка ограничивалась такими выбранными на основе нашего суждения процедурами, как запросы, анализ, изучение документов, сравнение утвержденных Кредитной организацией требований, порядка и методик с требованиями, предъявляемыми Банком России, а также пересчет и сравнение числовых показателей и иной информации.

В результате проведенной нами проверки установлено следующее:

1) в части выполнения Кредитной организацией обязательных нормативов, установленных Банком России:

значения установленных Банком России обязательных нормативов Кредитной организации по состоянию на 1 января 2019 года находились в пределах лимитов, установленных Банком России.

Мы не проводили каких-либо процедур в отношении данных бухгалтерского учета Кредитной организации, кроме процедур, которые мы сочли необходимыми для целей выражения мнения о том, отражает ли годовая бухгалтерская (финансовая) отчетность Кредитной организации достоверно во всех существенных отношениях ее финансовое положение по состоянию на 1 января 2019 года, финансовые результаты ее деятельности и движение денежных средств за 2018 год в соответствии с российскими правилами составления годовой бухгалтерской (финансовой) отчетности кредитными организациями.

2) в части соответствия внутреннего контроля и организации систем управления рисками Кредитной организации требованиям, предъявляемым Банком России к таким системам:

а) в соответствии с требованиями и рекомендациями Банка России по состоянию на 1 января 2019 года служба внутреннего аудита Кредитной организации функционально подотчетна Совету директоров Кредитной организации и административно подчинена Председателю Правления Кредитной организации, Служба управления рисками Кредитной организации не была подчинена и подотчетна подразделениям, принимающим соответствующие риски;

б) действующие по состоянию на 1 января 2019 года внутренние документы Кредитной организации, устанавливающие методики выявления и управления значимыми для

Кредитной организации кредитными, операционными, рыночными, процентными, правовыми рисками, рисками потери ликвидности и рисками потери деловой репутации, осуществления стресс-тестирования, утверждены уполномоченными органами управления Кредитной организации в соответствии с требованиями и рекомендациями Банка России;

в) в Кредитной организации по состоянию на 1 января 2019 года разработаны и применяются системы отчетности по значимым для Кредитной организации кредитным, операционным, рыночным, процентным, правовым рискам, рискам потери ликвидности и рискам потери деловой репутации, а также собственным средствам (капиталу) Кредитной организации;

г) периодичность и последовательность отчетов, подготовленных Службой управления рисками и Службой внутреннего аудита Кредитной организации в течение 2018 года по вопросам управления кредитными, операционными, рыночными, процентными, правовыми рисками, рисками потери ликвидности и рисками потери деловой репутации Кредитной организации, соответствовали внутренним документам Кредитной организации. Указанные отчеты включали результаты наблюдения в отношении оценки эффективности соответствующих методик Кредитной организации, а также рекомендации по их совершенствованию;

д) по состоянию на 1 января 2019 года к полномочиям Совета директоров Кредитной организации и ее исполнительных органов управления относится контроль соблюдения Кредитной организацией установленных внутренними документами Кредитной организации предельных значений рисков и достаточности собственных средств (капитала). С целью осуществления контроля эффективности применяемых в Кредитной организации процедур управления рисками и последовательности их применения в течение 2018 года Совет директоров Кредитной организации и ее исполнительные органы управления на периодической основе обсуждали отчеты, подготовленные Службой управления рисками и Службой внутреннего аудита, рассматривали предлагаемые меры по устранению недостатков.

Процедуры в отношении внутреннего контроля и организации систем управления рисками Кредитной организации проведены нами исключительно для целей проверки соответствия внутреннего контроля и организации систем управления рисками Кредитной организации требованиям, предъявляемым Банком России к таким системам.

Руководитель аудиторского задания, по результатам которого составлено аудиторское заключение независимого аудитора, - А.К. Каниев (квалификационный аттестат аудитора №05-000207 от 01.11.2012 г., срок действия не ограничен).

Руководитель Департамента банковского аудита и МСФО кредитных организаций

ООО «Интерком-Аудит БКР»

(квалификационный аттестат аудитора №02-000030 от 15.11.2011, срок действия не ограничен)

Аудиторская организация:

Общество с ограниченной ответственностью «Интерком-Аудит БКР» (ООО «Интерком-Аудит БКР»), ОГРН 1067746150251, 125040, г. Москва, 3-я ул. Ямского поля, д. 2, корп. 13, член Саморегулируемой организации аудиторов Ассоциация «Содружество», ОРНЗ 11606072657.

«29» марта 2019 года



Коротких Е.В.

Код территории по ОКАТО	Код кредитной организации (филиала)	
	по ОКПО	регистрационный номер (/порядковый номер)
45296559	13243000	1573


БУХГАЛТЕРСКИЙ БАЛАНС
(публикуемая форма)
за 2018 год

Кредитной организации "Российский акционерный коммерческий дорожный банк" (публичное акционерное общество) / ПАО "РосДорБанк"

Адрес (место нахождения) кредитной организации 115093, г. Москва, ул. Дубининская, д. 86

Код формы по ОКУД 0409806
Квартальная (Годовая)

Номер строки	Наименование статьи	Номер пояснения	Данные за отчетный период, тыс. руб.	Данные за предыдущий отчетный год, тыс. руб.
1	2	3	4	5
I. АКТИВЫ				
1	Денежные средства	5	403 081	456 155
2	Средства кредитной организации в Центральном банке Российской Федерации	5	485 443	641 951
2.1	Обязательные резервы	6	352 836	268 442
3	Средства в кредитных организациях	5	437 045	420 320
4	Финансовые активы, оцениваемые по справедливой стоимости через прибыль или убыток	7	0	54 174
5	Чистая ссудная задолженность	8	13 315 004	9 367 132
6	Чистые вложения в ценные бумаги и другие финансовые активы, имеющиеся в наличии для продажи	9	2 037 878	1 817 830
6.1	Инвестиции в дочерние и зависимые организации		3 176	3 176
7	Чистые вложения в ценные бумаги, удерживаемые до погашения	10	0	580 923
8	Требование по текущему налогу на прибыль	11	3 484	0
9	Отложенный налоговый актив	11	59 480	74 031
10	Основные средства, нематериальные активы и материальные запасы	12	265 128	234 061
11	Долгосрочные активы, предназначенные для продажи	12	0	0
12	Прочие активы	13	118 569	118 357
13	Всего активов		17 125 112	13 764 934
II. ПАССИВЫ				
14	Кредиты, депозиты и прочие средства Центрального банка Российской Федерации		0	0
15	Средства кредитных организаций	14	23 000	66 451
16	Средства клиентов, не являющихся кредитными организациями	15	14 744 894	11 578 629
16.1	Вклады (средства) физических лиц, в том числе индивидуальных предпринимателей		8 322 716	7 187 772
17	Финансовые обязательства, оцениваемые по справедливой стоимости через прибыль или убыток		0	0
18	Выпущенные долговые обязательства	16	525 856	245 397
19	Обязательства по текущему налогу на прибыль	17	0	17 171
20	Отложенные налоговые обязательства	17	0	0
21	Прочие обязательства	18	126 102	82 835
22	Резервы на возможные потери по условным обязательствам кредитного характера, прочим возможным потерям и операциям с резидентами офшорных зон	19	41 735	28 558
23	Всего обязательств		15 461 587	12 019 041



Для аудиторских
заключений 8

III. ИСТОЧНИКИ СОБСТВЕННЫХ СРЕДСТВ				
24	Средства акционеров (участников)	20	1 286 091	1 286 091
25	Собственные акции (доли), выкупленные у акционеров (участников)		0	0
26	Эмиссионный доход		0	0
27	Резервный фонд		64 305	64 305
28	Переоценка по справедливой стоимости ценных бумаг, имеющих в наличии для продажи, уменьшенная на отложенное налоговое обязательство (увеличенная на отложенный налоговый актив)		-90 942	6 055
29	Переоценка основных средств и нематериальных активов, уменьшенная на отложенное налоговое обязательство		552	552
30	Переоценка обязательств (требований) по выплате долгосрочных вознаграждений		0	0
31	Переоценка инструментов хеджирования		0	0
32	Денежные средства безвозмездного финансирования (вклады в имущество)		0	0
33	Нераспределенная прибыль (непокрытые убытки) прошлых лет	21	248 795	185 695
34	Неиспользованная прибыль (убыток) за отчетный период	21	154 724	203 195
35	Всего источников собственных средств		1 663 525	1 745 893
IV. ВНЕБАЛАНСОВЫЕ ОБЯЗАТЕЛЬСТВА				
36	Безотзывные обязательства кредитной организации	22	9 159 179	4 502 830
37	Выданные кредитной организацией гарантии и поручительства	22	4 033 875	3 326 015
38	Условные обязательства некредитного характера		0	0

Председатель Правления

Главный бухгалтер
М.П.

Исполнитель



Гурин Г. Ю.

Аханова А. В.

Просужих С. Е.

Телефон (495) 276-00-22
«29» марта 2019 г.



Код территории по ОКАТО	Код кредитной организации (филиала)	
	по ОКПО	регистрационный номер (/порядковый номер)
45296559	13243000	1573

ОТЧЕТ О ФИНАНСОВЫХ РЕЗУЛЬТАТАХ
(публикуемая форма)
за 2018 год

Кредитной организации "Российский акционерный коммерческий дорожный банк" (публичное акционерное общество) / ПАО "РосДорБанк"

Адрес (место нахождения) кредитной организации 115093, г. Москва, ул. Дубининская, д. 86

Код формы по ОКУД 0409807
Квартальная (Годовая)

Раздел 1. Прибыли и убытки

Номер строки	Наименование статьи	Номер пояснения	Данные за отчетный период, тыс. руб.	Данные за соответствующий период прошлого года, тыс. руб.
1	2	3	4	5
1	Процентные доходы, всего, в том числе:	23	1 528 842	1 569 596
1.1	От размещения средств в кредитных организациях		127 620	54 995
1.2	От ссуд, предоставленных клиентам, не являющимся кредитными организациями		1 316 356	1 316 917
1.3	От оказания услуг по финансовой аренде (лизингу)		0	0
1.4	От вложений в ценные бумаги		84 866	197 684
2	Процентные расходы, всего, в том числе:	24	585 783	663 052
2.1	По привлеченным средствам кредитных организаций		3 931	51 455
2.2	По привлеченным средствам клиентов, не являющихся кредитными организациями		571 466	596 205
2.3	По выпущенным долговым обязательствам		10 386	15 392
3	Чистые процентные доходы (отрицательная процентная маржа)		943 059	906 544
4	Изменение резерва на возможные потери по ссудам, ссудной и приравненной к ней задолженности, средствам, размещенным на корреспондентских счетах, а также начисленным процентным доходам, всего, в том числе:	25	11 763	-42 693
4.1	Изменение резерва на возможные потери по начисленным процентным доходам		33 545	-58 046
5	Чистые процентные доходы (отрицательная процентная маржа) после создания резерва на возможные потери		954 822	863 851
6	Чистые доходы от операций с финансовыми активами, оцениваемыми по справедливой стоимости через прибыль или убыток	26	-5 061	327
7	Чистые доходы от операций с финансовыми обязательствами, оцениваемыми по справедливой стоимости через прибыль или убыток		0	0
8	Чистые доходы от операций с ценными бумагами, имеющимися в наличии для продажи	27	3 823	13 782
9	Чистые доходы от операций с ценными бумагами, удерживаемыми до погашения	28	734	-946
10	Чистые доходы от операций с иностранной валютой	29	-60 370	-49 254
11	Чистые доходы от переоценки иностранной валюты	30	118 014	10 207
12	Чистые доходы от операций с драгоценными металлами	31		0
13	Доходы от участия в капитале других юридических лиц	32	527	444
14	Комиссионные доходы	33	318 737	252 014

ИНТЕРКОМ
АУДИТ
Для аудиторских
заключений 10

15	Комиссионные расходы	34	43 434	37 566
16	Изменение резерва на возможные потери по ценным бумагам, имеющимся в наличии для продажи		0	0
17	Изменение резерва на возможные потери по ценным бумагам, удерживаемым до погашения		0	0
18	Изменение резерва по прочим потерям	25	-17 744	-5 376
19	Прочие операционные доходы	35	20 178	13 572
20	Чистые доходы (расходы)		1 290 227	1 040 641
21	Операционные расходы	36	1 061 758	748 977
22	Прибыль (убыток) до налогообложения		228 469	291 664
23	Возмещение (расход) по налогам	37	73 745	38 459
24	Прибыль (убыток) от продолжающейся деятельности		154 724	253 205
25	Прибыль (убыток) от прекращенной деятельности		0	0
26	Прибыль (убыток) за отчетный период	21	154 724	253 205

Раздел 2. Прочий совокупный доход

Номер строки	Наименование статьи	Номер пояснения	Данные за отчетный период, тыс. руб.	Данные за соответствующий период прошлого года, тыс. руб.
1	2	3	4	5
1	Прибыль (убыток) за отчетный период		154 724	253 205
2	Прочий совокупный доход (убыток)		X	X
3	Статьи, которые не переклассифицируются в прибыль или убыток, всего, в том числе:		0	0
3.1	изменение фонда переоценки основных средств		0	0
3.2	изменение фонда переоценки обязательств (требований) по пенсионному обеспечению работников по программам с установленными выплатами		0	0
4	Налог на прибыль, относящийся к статьям, которые не могут быть переклассифицированы в прибыль или убыток		0	0
5	Прочий совокупный доход (убыток), который не может быть переклассифицирован в прибыль или убыток, за вычетом налога на прибыль		0	0
6	Статьи, которые могут быть переклассифицированы в прибыль или убыток, всего, в том числе:		-121 246	-8 812
6.1	изменение фонда переоценки финансовых активов, имеющихся в наличии для продажи		-121 246	-8 812
6.2	изменение фонда хеджирования денежных потоков		0	0
7	Налог на прибыль, относящийся к статьям, которые могут быть переклассифицированы в прибыль или убыток		-24 249	-1 763
8	Прочий совокупный доход (убыток), который может быть переклассифицирован в прибыль или убыток, за вычетом налога на прибыль		-96 997	-7 049
9	Прочий совокупный доход (убыток) за вычетом налога на прибыль		-96 997	-7 049
10	Финансовый результат за отчетный период	21	57 727	246 156

Председатель Правления

Главный бухгалтер
М.П.

Исполнитель
Телефон (495) 276-00-22
«29» марта 2019 г.




Handwritten signatures of Gurin G. Yu. and Ahanova A. V.

Гурин Г. Ю.

Аханова А. В.

Просужих С. Е.



Для аудиторских
заключений 11

Код территории по ОКАТО	Код кредитной организации (филиала)	
	по ОКПО	регистрационный номер (порядковый номер)
45296559	13243000	1573

ОТЧЕТ ОБ УРОВНЕ ДОСТАТОЧНОСТИ КАПИТАЛА ДЛЯ ПОКРЫТИЯ РИСКОВ
(публикуемая форма)
на «01» января 2019 года

Кредитной организации "Российский акционерный коммерческий дорожный банк"
(публичное акционерное общество) / ПАО "РосДорБанк"

Адрес (место нахождения) кредитной организации 115093, г. Москва, ул. Дубининская, д. 86

Код формы по ОКУД 0409808
Квартальная (Годовая)

Раздел 1. Информация об уровне достаточности капитала

тыс. руб.

Номер строки	Наименование инструмента (показателя)	Номер пояснения	Стоимость инструмента (величина показателя) на отчетную дату	Стоимость инструмента (величина показателя) на начало отчетного года	Ссылка на статьи бухгалтерского баланса (публикуемая форма), являющиеся источниками элементов капитала
1	2	3	4	5	6
Источники базового капитала					
1	Уставный капитал и эмиссионный доход, всего, в том числе сформированный:	38	1 283 890	1 283 890	
1.1	обыкновенными акциями (долями)		1 283 890	1 283 890	24
1.2	привилегированными акциями		0	0	
2	Нераспределенная прибыль (убыток):		248 685	185 538	
2.1	прошлых лет		248 685	185 538	33
2.2	отчетного года		0	0	
3	Резервный фонд		64 305	64 305	27
4	Доли уставного капитала, подлежащие поэтапному исключению из расчета собственных средств (капитала)		не применимо	не применимо	не применимо
5	Инструменты базового капитала дочерних организаций, принадлежащие третьим сторонам		не применимо	не применимо	не применимо
6	Источники базового капитала, итого (строка 1 +/- строка 2 + строка 3 – строка 4 + строка 5)		1 596 880	1 533 733	
Показатели, уменьшающие источники базового капитала					
7	Корректировка торгового портфеля		0	0	
8	Деловая репутация за вычетом отложенных налоговых обязательств		0	0	
9	Нематериальные активы (кроме деловой репутации и сумм прав по обслуживанию ипотечных кредитов) за вычетом отложенных налоговых обязательств		41 465	26 783	10
10	Отложенные налоговые активы, зависящие от будущей прибыли		55 207	12 140	9
11	Резервы хеджирования денежных потоков		0	0	
12	Недосозданные резервы на возможные потери		0	0	
13	Доход от сделок секьюритизации		не применимо	не применимо	не применимо
14	Доходы и расходы, связанные с изменением кредитного риска по обязательствам, оцениваемым по справедливой стоимости		не применимо	не применимо	не применимо
15	Активы пенсионного плана с установленными выплатами		не применимо	не применимо	не применимо
16	Вложения в собственные акции (доли)		0	0	



17	Встречные вложения кредитной организации и финансовой организации в инструменты базового капитала	0	0	
18	Несущественные вложения в инструменты базового капитала финансовых организаций	0	0	
19	Существенные вложения в инструменты базового капитала финансовых организаций	0	0	
20	Права по обслуживанию ипотечных кредитов	не применимо	не применимо	не применимо
21	Отложенные налоговые активы, не зависящие от будущей прибыли	0	0	
22	Совокупная сумма существенных вложений и отложенных налоговых активов в части, превышающей 15 процентов от величины базового капитала, всего, в том числе:	0	0	
23	существенные вложения в инструменты базового капитала финансовых организаций	0	0	
24	права по обслуживанию ипотечных кредитов	не применимо	не применимо	не применимо
25	отложенные налоговые активы, не зависящие от будущей прибыли	0	0	
26	Иные показатели, уменьшающие источники базового капитала, установленные Банком России, всего, в том числе:	0	0	
27	Отрицательная величина добавочного капитала	0	6 696	
28	Показатели, уменьшающие источники базового капитала, итого (сумма строк с 7 по 22 и строк 26 и 27)	96 672	45 619	
29	Базовый капитал, итого (строка 6 – строка 28)	1 500 208	1 488 114	
Источники добавочного капитала				
30	Инструменты добавочного капитала и эмиссионный доход, всего, в том числе:	0	0	
31	классифицируемые как капитал	0	0	
32	классифицируемые как обязательства	0	0	
33	Инструменты добавочного капитала, подлежащие поэтапному исключению из расчета собственных средств (капитала)	0	0	
34	Инструменты добавочного капитала дочерних организаций, принадлежащие третьим сторонам, всего, в том числе:	не применимо	не применимо	не применимо
35	инструменты добавочного капитала дочерних организаций, подлежащие поэтапному исключению из расчета собственных средств (капитала)	не применимо	не применимо	не применимо
36	Источники добавочного капитала, итого (строка 30 + строка 33 + строка 34)	0	0	
Показатели, уменьшающие источники добавочного капитала				
37	Вложения в собственные инструменты добавочного капитала	0	0	
38	Встречные вложения кредитной организации и финансовой организации в инструменты добавочного капитала	0	0	
39	Несущественные вложения в инструменты добавочного капитала финансовых организаций	0	0	
40	Существенные вложения в инструменты добавочного капитала финансовых организаций	0	0	
41	Иные показатели, уменьшающие источники добавочного капитала, установленные Банком России	0	6 696	
42	Отрицательная величина дополнительного капитала	0	0	
43	Показатели, уменьшающие источники добавочного капитала, итого (сумма строк с 37 по 42)	0	6 696	
44	Добавочный капитал, итого (строка 36 – строка 43)	0	0	
45	Основной капитал, итого (строка 29 + строка 44)	1 500 208	1 488 114	
Источники дополнительного капитала				
46	Инструменты дополнительного капитала и эмиссионный доход	297 468	513 061	16+29+28+33+34+21-12
47	Инструменты дополнительного капитала, подлежащие поэтапному исключению из расчета собственных средств (капитала)	881		24
48	Инструменты дополнительного капитала дочерних организаций, принадлежащие третьим сторонам, всего, в том числе:	не применимо	не применимо	не применимо



49	инструменты дополнительного капитала дочерних организаций, подлежащие поэтапному исключению из расчета собственных средств (капитала)		не применимо	не применимо	не применимо
50	Резервы на возможные потери		0	0	
51	Источники дополнительного капитала, итого (строка 46 + строка 47 + строка 48 + строка 50)		298 349	514 162	
Показатели, уменьшающие источники дополнительного капитала					
52	Вложения в собственные инструменты дополнительного капитала		0	0	
53	Встречные вложения кредитной организации и финансовой организации в инструменты дополнительного капитала		0	0	
54	Несущественные вложения в инструменты дополнительного капитала финансовых организаций		0	0	
55	Существенные вложения в инструменты дополнительного капитала финансовых организаций		0	0	
56	Иные показатели, уменьшающие источники дополнительного капитала, установленные Банком России, всего, в том числе:		0	0	
56.1	просроченная дебиторская задолженность длительностью свыше 30 календарных дней		0	0	
56.2	превышение совокупной суммы кредитов, банковских гарантий и поручительств, предоставленных своим акционерам (участникам) и инсайдерам, над ее максимальным размером		0	0	
56.3	вложения в сооружение и приобретение основных средств и материальных запасов		0	0	
56.4	разница между действительной стоимостью доли, причитающейся вышедшим из общества участникам, и стоимостью, по которой доля была реализована другому участнику		0	0	
57	Показатели, уменьшающие источники дополнительного капитала, итого (сумма строк с 52 по 56)		0	0	
58	Дополнительный капитал, итого (строка 51 – строка 57)		298 349	514 162	
59	Собственные средства (капитал), итого (строка 45 + строка 58)		1 798 557	2 002 276	
60	Активы, взвешенные по уровню риска:		X	X	
60.1	необходимые для определения достаточности базового капитала		16 626 243	16 911 531	
60.2	необходимые для определения достаточности основного капитала		16 626 243	16 911 531	
60.3	необходимые для определения достаточности собственных средств (капитала)		16 626 795	16 912 083	
Показатели достаточности собственных средств (капитала) и надбавки к нормативам достаточности собственных средств (капитала), процент					
61	Достаточность базового капитала (строка 29 : строка 60.1)		9.023	8.799	
62	Достаточность основного капитала (строка 45 : строка 60.2)		9.023	8.799	
63	Достаточность собственных средств (капитала) (строка 59 : строка 60.3)		10.817	11.839	
64	Надбавки к нормативам достаточности собственных средств (капитала), всего, в том числе:		6.3750	5.7500	
65	надбавка поддержания достаточности капитала		1.8750	1.2500	
66	антициклическая надбавка		0.0000	0.0000	
67	надбавка за системную значимость банков		не применимо	не применимо	не применимо
68	Базовый капитал, доступный для направления на поддержание надбавок к нормативам достаточности собственных средств (капитала)		2.8172	2.7993	
Нормативы достаточности собственных средств (капитала), процент					
69	Норматив достаточности базового капитала		4.5000	4.5000	
70	Норматив достаточности основного капитала		6.0000	6.0000	
71	Норматив достаточности собственных средств (капитала)		8.0000	8.0000	



Показатели, не превышающие установленные пороги существенности и не принимаемые в уменьшение источников капитала					
72	Несущественные вложения в инструменты капитала финансовых организаций		0	0	
73	Существенные вложения в инструменты базового капитала финансовых организаций		1 773	1 773	6
74	Права по обслуживанию ипотечных кредитов		не применимо	не применимо	не применимо
75	Отложенные налоговые активы, не зависящие от будущей прибыли		4 273	58 856	9
Ограничения на включения в расчет дополнительного капитала резервов на возможные потери					
76	Резервы на возможные потери, включаемые в расчет дополнительного капитала, в отношении позиций, для расчета кредитного риска по которым применяется стандартизированный подход		не применимо	не применимо	не применимо
77	Ограничения на включение в расчет дополнительного капитала сумм резервов на возможные потери при использовании стандартизированного подхода		не применимо	не применимо	не применимо
78	Резервы на возможные потери, включаемые в расчет дополнительного капитала, в отношении позиций, для расчета кредитного риска по которым применяется подход на основе внутренних моделей		0	0	
79	Ограничения на включение в расчет дополнительного капитала сумм резервов на возможные потери при использовании подхода на основе внутренних моделей		0	0	
Инструменты, подлежащие поэтапному исключению из расчета собственных средств (капитала) (применяется с 1 января 2018 года по 1 января 2022 года)					
80	Текущее ограничение на включение в состав источников базового капитала инструментов, подлежащих поэтапному исключению из расчета собственных средств (капитала)		0	0	
81	Часть инструментов, не включенная в состав источников базового капитала вследствие ограничения		0	0	
82	Текущее ограничение на включение в состав источников добавочного капитала инструментов, подлежащих поэтапному исключению из расчета собственных средств (капитала)		0	0	
83	Часть инструментов, не включенная в состав источников добавочного капитала вследствие ограничения		0	0	
84	Текущее ограничение на включение в состав источников дополнительного капитала инструментов, подлежащих поэтапному исключению из расчета собственных средств (капитала)		881	0	
85	Часть инструментов, не включенная в состав источников дополнительного капитала вследствие ограничения		1 321	0	

Примечание.

Сведения о данных бухгалтерского баланса, являющихся источниками для составления раздела I Отчета, приведены в таблице N 1.1 раздела I «Информация о структуре собственных средств (капитала)» информации о применяемых процедурах управления рисками и капиталом, раскрытой на сайте Банка (https://www.rdb.ru/about/financialresults/regular_info).

Раздел 1.1. Информация об уровне достаточности капитала

Номер строки	Наименование инструмента (показателя)	Номер пояснения	Стоимость инструмента (величина показателя) на отчетную дату, тыс. руб.	Стоимость инструмента (величина показателя) на начало отчетного года, тыс. руб.
1	2	3	4	5
1	Уставный капитал и эмиссионный доход, всего, в том числе сформированный:			
1.1	обыкновенными акциями (долями)			
1.2	привилегированными акциями			
2	Нераспределенная прибыль (убыток):			
2.1	прошлых лет			
2.2	отчетного года			
3	Резервный фонд			
4	Источники базового капитала, итого (строка 1 +/- строка 2 + строка 3)			
5	Показатели, уменьшающие источники базового капитала, всего, в том числе:			



5.1	недосозданные резервы на возможные потери			
5.2	вложения в собственные акции (доли)			
5.3	отрицательная величина добавочного капитала			
6	Базовый капитал (строка 4 - строка 5)			
7	Источники добавочного капитала			
8	Показатели, уменьшающие источники добавочного капитала, всего, в том числе:			
8.1	вложения в собственные инструменты добавочного капитала			
8.2	отрицательная величина дополнительного капитала			
9	Добавочный капитал, итого (строка 7 - строка 8)			
10	Основной капитал, итого (строка 6 + строка 9)			
11	Источники дополнительного капитала, всего, в том числе:			
11.1	Резервы на возможные потери			
12	Показатели, уменьшающие источники дополнительного капитала, всего, в том числе:			
12.1	вложения в собственные инструменты дополнительного капитала			
12.2	просроченная дебиторская задолженность длительностью свыше 30 календарных дней			
12.3	превышение совокупной суммы кредитов, банковских гарантий и поручительств, предоставленных своим акционерам (участникам) и инсайдерам, над ее максимальным размером			
12.4	вложения в сооружение и приобретение основных средств и материальных запасов			
12.5	разница между действительной стоимостью доли, причитающейся вышедшим из общества участникам, и стоимостью, по которой доля была реализована другому участнику			
13	Дополнительный капитал, итого (строка 11 - строка 12)			
14	Собственные средства (капитал), итого (строка 10 + строка 13)			
15	Активы, взвешенные по уровню риска		X	X
15.1	необходимые для определения достаточности основного капитала			
15.2	необходимые для определения достаточности собственных средств (капитала)			

Раздел 2. Сведения о величине кредитного, операционного и рыночного рисков, покрываемых капиталом

Подраздел 2.1. Кредитный риск

тыс. руб.

Номер строки	Наименование показателя	Номер пояснения	Данные на отчетную дату			Данные на начало отчетного года		
			Стоимость активов (инструментов), оцениваемых по стандартизированному подходу	Активы (инструменты) за вычетом сформированных резервов на возможные потери	Стоимость активов (инструментов), взвешенных по уровню риска	Стоимость активов (инструментов), оцениваемых по стандартизированному подходу	Активы (инструменты) за вычетом сформированных резервов на возможные потери	Стоимость активов (инструментов), взвешенных по уровню риска
1	2	3	4	5	6	7	8	9
1	Кредитный риск по активам, отраженным на балансовых счетах, всего, в том числе:							
1.1	Активы с коэффициентом риска ¹ 0 %							
1.2	Активы с коэффициентом риска 20 %							
1.3	Активы с коэффициентом риска 50 %							
1.4	Активы с коэффициентом риска 100 %							
1.5	Активы с коэффициентом риска 150 % - кредитные требования и другие требования к центральным банкам или правительствам стран, имеющих страновую оценку «7» ²							
2	Активы с иными коэффициентами риска, всего, в том числе:	X	X	X	X	X	X	X
2.1	с пониженными коэффициентами риска, всего, в том числе:							
2.1.1	ипотечные ссуды с коэффициентом риска 35 процентов							
2.1.2	ипотечные ссуды с коэффициентом риска 50 процентов							
2.1.3	ипотечные ссуды с коэффициентом риска 70 процентов							
2.1.4	ипотечные ссуды с коэффициентом риска 75 процентов							
2.1.5	требования участников клиринга							
2.2	с повышенными коэффициентами риска, всего, в том числе:							
2.2.1	с коэффициентом риска 110 процентов							
2.2.2	с коэффициентом риска 130 процентов							
2.2.3	с коэффициентом риска 150 процентов							
2.2.4	с коэффициентом риска 250 процентов							



2.2.5	с коэффициентом риска 1250 процентов, всего, в том числе:							
2.2.5.1	по сделкам по уступке ипотечным агентам или специализированным обществам денежных требований, в том числе удостоверенных закладными							
3	Кредиты на потребительские цели, всего, в том числе:							
3.1	с коэффициентом риска 140 процентов							
3.2	с коэффициентом риска 170 процентов							
3.3	с коэффициентом риска 200 процентов							
3.4	с коэффициентом риска 300 процентов							
3.5	с коэффициентом риска 600 процентов							
4	Кредитный риск по условным обязательствам кредитного характера, всего, в том числе:							
4.1	по финансовым инструментам с высоким риском							
4.2	по финансовым инструментам со средним риском							
4.3	по финансовым инструментам с низким риском							
4.4	по финансовым инструментам без риска							
5	Кредитный риск по производным финансовым инструментам			X			X	

Примечания:

- Классификация активов по группам риска произведена в соответствии с пунктом 2.3 Инструкции Банка России № 180-И.
- Страновые оценки указаны в соответствии с классификацией экспортных кредитных агентств, участвующих в Соглашении стран - членов Организации экономического сотрудничества и развития (ОЭСР) «Об основных принципах предоставления и использования экспортных кредитов, имеющих официальную поддержку» (информация о страновых оценках публикуется на официальном сайте Банка России в информационно-телекоммуникационной сети «Интернет»).

Подраздел 2.2. Операционный риск

тыс. руб. (кол-во)

Номер строки	Наименование показателя	Номер пояснения	Данные на отчетную дату	Данные на начало отчетного года
1	2	3	4	5
6	Операционный риск, всего, в том числе:			
6.1	доходы для целей расчета капитала на покрытие операционного риска, всего, в том числе:			
6.1.1	чистые процентные доходы			
6.1.2	чистые непроцентные доходы			
6.2	количество лет, предшествующих дате расчета величины операционного риска			

Подраздел 2.3. Рыночный риск

тыс. руб.


Номер строки	Наименование показателя	Номер пояснения	Данные на отчетную дату	Данные на начало отчетного года
1	2	3	4	5
7	Совокупный рыночный риск, всего, в том числе:			
7.1	процентный риск			
7.2	фондовый риск			
7.3	валютный риск			
7.4	товарный риск			

Раздел 3. Сведения о величине отдельных видов активов, условных обязательств кредитного характера и сформированных резервов на возможные потери

Раздел 3.1. Информация о величине резервов на возможные потери по ссудам и иным активам

тыс. руб.

Номер строки	Наименование показателя	Номер пояснения	Данные на отчетную дату	Прирост (+)/снижение (-) за отчетный период	Данные на начало отчетного года
1	2	3	4	5	6
1	Фактически сформированные резервы на возможные потери, всего, в том числе:				
1.1	по ссудам, ссудной и приравненной к ней задолженности				
1.2	по иным балансовым активам, по которым существует риск понесения потерь, и прочим потерям				
1.3	по условным обязательствам кредитного характера и ценным бумагам, права на которые удостоверяются депозитариями, не удовлетворяющим критериям Банка России, отраженным на внебалансовых счетах				
1.4	под операции с резидентами офшорных зон				



Для аудиторских заключений 17

Подраздел 3.2. Сведения об активах и условных обязательствах кредитного характера, классифицированных на основании решения уполномоченного органа управления (органа) кредитной организации в более высокую категорию качества, чем это вытекает из формализованных критериев оценки кредитного риска

Номер строки	Наименование показателя	Сумма требований, тыс. руб.	Сформированный резерв на возможные потери				Изменение объемов сформированных резервов	
			в соответствии с минимальными требованиями, установленными Положениями Банка России N 590-П и N 283-П		по решению уполномоченного органа			
			%	тыс. руб.	%	тыс. руб.	%	тыс. руб.
1	2	3	4	5	6	7	8	9
1	Требования к контрагентам, имеющим признаки, свидетельствующие о возможном отсутствии у них реальной деятельности, всего, в том числе:							
1.1	ссуды							
2	Реструктурированные ссуды							
3	Ссуды, предоставленные заемщикам для погашения долга по ранее предоставленным ссудам							
4	Ссуды, использованные для предоставления займов третьим лицам и погашения ранее имеющихся обязательств других заемщиков, всего, в том числе:							
4.1	перед отчитывающейся кредитной организацией							
5	Ссуды, использованные для приобретения и (или) погашения эмиссионных ценных бумаг							
6	Ссуды, использованные для осуществления вложений в уставные капиталы других юридических лиц							
7	Ссуды, возникшие в результате прекращения ранее существующих обязательств заемщика новацией или отступным							
8	Условные обязательства кредитного характера перед контрагентами, имеющими признаки, свидетельствующие о возможном отсутствии у них реальной деятельности							

Подраздел 3.3. Информация о ценных бумагах, права на которые удостоверяются депозитариями, резервы на возможные потери по которым формируются в соответствии с Указанием Банка России N 2732-У

Номер строки	Наименование показателя	Балансовая стоимость ценных бумаг	Справедливая стоимость ценных бумаг	Сформированный резерв на возможные потери тыс. руб.		
				в соответствии с Положением Банка России N 283-П	в соответствии с Указанием Банка России N 2732-У	итого
				5	6	7
1	2	3	4	5	6	7
1.	Ценные бумаги, всего, в том числе:					
1.1	права на которые удостоверяются иностранными депозитариями					
2.	Долевые ценные бумаги, всего, в том числе:					
2.1	права на которые удостоверяются иностранными депозитариями					
3.	Долговые ценные бумаги, всего, в том числе:					
3.1	права на которые удостоверяются иностранными депозитариями					

Подраздел 3.4. Сведения об обремененных и необремененных активах

Номер строки	Наименование показателя	Балансовая стоимость обремененных активов		Балансовая стоимость необремененных активов	
		всего	в том числе по обязательствам перед Банком России	всего	в том числе пригодных для предоставления в качестве обеспечения Банку России
1	2	3	4	5	6
1	Всего активов, в том числе:				
2	Долевые ценные бумаги, всего, в том числе:				
2.1	кредитных организаций				
2.2	юридических лиц, не являющихся кредитными организациями				
3	Долговые ценные бумаги, всего, в том числе:				
3.1	кредитных организаций				
3.2	юридических лиц, не являющихся кредитными организациями				
4	Средства на корреспондентских счетах в кредитных организациях				
5	Межбанковские кредиты (депозиты)				
6	Ссуды, предоставленные юридическим лицам, не являющимся кредитными организациями				
7	Ссуды, предоставленные физическим лицам				
8	Основные средства				
9	Прочие активы				



Раздел 4. Информация о показателе финансового рычага

Номер строки	Наименование показателя	Номер пояснения	Значение на отчетную дату	Значение на дату, отстоящую на один квартал от отчетной	Значение на дату, отстоящую на два квартала от отчетной	Значение на дату, отстоящую на три квартала от отчетной
1	2	3	4	5	6	7
1	Основной капитал, тыс. руб.	38	1 500 208	1 546 044	1 546 727	1 578 071
2	Величина балансовых активов и внебалансовых требований под риском для расчета показателя финансового рычага, тыс. руб.		20 856 492	18 886 915	18 057 822	15 436 979
3	Показатель финансового рычага по «Базелю III», процент		7.2	8.2	8.6	10.2

Раздел 5. Основные характеристики инструментов капитала

Номер строки	Наименование характеристики инструмента	Описание характеристики инструмента	Описание характеристики инструмента
1	2	3	4
1	Сокращенное фирменное наименование эмитента инструмента капитала	ПАО «РосДорБанк»	ПАО «РосДорБанк»
2	Идентификационный номер инструмента	10201573В	20201573В
3	Применимое право	Россия	Россия
	Регулятивные условия		
4	Уровень капитала, в который инструмент включается в течение переходного периода «Базель III»	Не применимо	Дополнительный капитал
5	Уровень капитала, в который инструмент включается после окончания переходного периода «Базель III»	Базовый капитал	Не соответствует
6	Уровень консолидации, на котором инструмент включается в капитал	Не применимо	Не применимо
7	Тип инструмента	Обыкновенные акции	Привилегированные акции
8	Стоимость инструмента, включенная в расчет капитала	1 283 890	881
9	Номинальная стоимость инструмента	1 283 890 тыс. рублей	2 202 тыс. рублей
10	Классификация инструмента для целей бухгалтерского учета	Акционерный капитал	Акционерный капитал
11	Дата выпуска (привлечения, размещения) инструмента	31.05.2007; 31.03.2008; 10.12.2010; 11.09.2015; 11.07.2016	31.05.2007
12	Наличие срока по инструменту	бессрочный	бессрочный
13	Дата погашения инструмента	Без ограничения срока	Без ограничения срока
14	Наличие права досрочного выкупа (погашения) инструмента, согласованного с Банком России	нет	нет
15	Первоначальная дата (даты) возможной реализации права досрочного выкупа (погашения) инструмента, условия реализации такого права и сумма выкупа (погашения)	нет	нет
16	Последующая дата (даты) реализации права досрочного выкупа (погашения) инструмента	нет	нет
	Проценты/дивиденды/купонный доход		
17	Тип ставки по инструменту	Не применимо	Фиксированная ставка
18	Ставка	Не применимо	5,00
19	Наличие условий прекращения выплат дивидендов по обыкновенным акциям	нет	нет
20	Обязательность выплат дивидендов	полностью по усмотрению кредитной организации	выплата осуществляется обязательно
21	Наличие условий, предусматривающих увеличение платежей по инструменту или иных стимулов к досрочному выкупу (погашению) инструмента	нет	нет
22	Характер выплат	некумулятивный	некумулятивный
23	Конвертируемость инструмента	неконвертируемый	неконвертируемый
24	Условия, при наступлении которых осуществляется конвертация инструмента	Не применимо	Не применимо



25	Полная либо частичная конвертация	Не применимо	Не применимо
26	Ставка конвертации	Не применимо	Не применимо
27	Обязательность конвертации	Не применимо	Не применимо
28	Уровень капитала, в инструмент которого конвертируется инструмент	Не применимо	Не применимо
29	Сокращенное фирменное наименование эмитента инструмента, в который конвертируется инструмент	Не применимо	Не применимо
30	Возможность списания инструмента на покрытие убытков	нет	нет
31	Условия, при наступлении которых осуществляется списание инструмента	Не применимо	Не применимо
32	Полное или частичное списание	Не применимо	Не применимо
33	Постоянное или временное списание	Не применимо	Не применимо
34	Механизм восстановления	Не применимо	Не применимо
35	Субординированность инструмента	Не применимо	Не применимо
36	Соответствие требованиям Положения Банка России № 395-П и Положения Банка России № 509-П	да	нет
37	Описание несоответствий	Не применимо	Отсутствует условие обязательной конвертации в обыкновенные акции

Номер строки	Наименование характеристики инструмента	Описание характеристики инструмента	Описание характеристики инструмента
1	2	5	6
1	Сокращенное фирменное наименование эмитента инструмента капитала	ООО СК «АКВАКОЛОР»	ООО «Альвита»
2	Идентификационный номер инструмента	Не применимо	Не применимо
3	Применимое право	Россия	Россия
	Регулятивные условия		
4	Уровень капитала, в который инструмент включается в течение переходного периода «Базель III»	Не применимо	Не применимо
5	Уровень капитала, в который инструмент включается после окончания переходного периода «Базель III»	Дополнительный капитал	Дополнительный капитал
6	Уровень консолидации, на котором инструмент включается в капитал	Не применимо	Не применимо
7	Тип инструмента	Субординированный кредит (депозит, заем)	Субординированный кредит (депозит, заем)
8	Стоимость инструмента, включенная в расчет капитала	100 000	50 000
9	Номинальная стоимость инструмента	100 000 тыс. рублей	50 000 тыс. рублей
10	Классификация инструмента для целей бухгалтерского учета	Обязательство, учитываемое по балансовой стоимости	Обязательство, учитываемое по балансовой стоимости
11	Дата выпуска (привлечения, размещения) инструмента	11.03.2005	10.02.2006
12	Наличие срока по инструменту	срочный	срочный
13	Дата погашения инструмента	29.09.2024	11.01.2024
14	Наличие права досрочного выкупа (погашения) инструмента, согласованного с Банком России	нет	нет
15	Первоначальная дата (даты) возможной реализации права досрочного выкупа (погашения) инструмента, условия реализации такого права и сумма выкупа (погашения)	нет	нет
16	Последующая дата (даты) реализации права досрочного выкупа (погашения) инструмента	нет	нет
	Проценты/дивиденды/купонный доход		
17	Тип ставки по инструменту	Фиксированная ставка	Фиксированная ставка
18	Ставка	9,50	9,50
19	Наличие условий прекращения выплат дивидендов по обыкновенным акциям	Не применимо	Не применимо
20	Обязательность выплат дивидендов	частично по усмотрению кредитной организации	частично по усмотрению кредитной организации
21	Наличие условий, предусматривающих увеличение платежей по инструменту или иных стимулов к досрочному выкупу (погашению) инструмента	нет	нет
22	Характер выплат	некумулятивный	некумулятивный
23	Конвертируемость инструмента	неконвертируемый	неконвертируемый


ИНТЕРКОМ АУДИТ
 Для аудиторских заключений 20

24	Условия, при наступлении которых осуществляется конвертация инструмента	Не применимо	Не применимо
25	Полная либо частичная конвертация	Не применимо	Не применимо
26	Ставка конвертации	Не применимо	Не применимо
27	Обязательность конвертации	Не применимо	Не применимо
28	Уровень капитала, в инструмент которого конвертируется инструмент	Не применимо	Не применимо
29	Сокращенное фирменное наименование эмитента инструмента, в который конвертируется инструмент	Не применимо	Не применимо
30	Возможность списания инструмента на покрытие убытков	да	да
31	Условия, при наступлении которых осуществляется списание инструмента	При наступлении условий абзаца 6 пункта 2.3.1 Положения № 646-П; Правление Банка; предусмотрено условиями договора	При наступлении условий абзаца 6 пункта 2.3.1 Положения № 646-П; Правление Банка; предусмотрено условиями договора
32	Полное или частичное списание	полностью или частично	полностью или частично
33	Постоянное или временное списание	постоянный	постоянный
34	Механизм восстановления	Не применимо	Не применимо
35	Субординированность инструмента	Не применимо	Не применимо
36	Соответствие требованиям Положения Банка России № 395-П и Положения Банка России № 509-П	да	да
37	Описание несоответствий	Не применимо	Не применимо

Номер строки	Наименование характеристики инструмента	Описание характеристики инструмента	Описание характеристики инструмента
1	2	7	8
1	Сокращенное фирменное наименование эмитента инструмента капитала	GPB Credit Risk Management S.A.	ОАО «494 УНР»
2	Идентификационный номер инструмента	Не применимо	Не применимо
3	Применимое право	Соединенное Королевство	Россия
	Регулятивные условия		
4	Уровень капитала, в который инструмент включается в течение переходного периода «Базель III»	Не применимо	Не применимо
5	Уровень капитала, в который инструмент включается после окончания переходного периода «Базель III»	Дополнительный капитал	Дополнительный капитал
6	Уровень консолидации, на котором инструмент включается в капитал	Не применимо	Не применимо
7	Тип инструмента	Субординированный кредит (депозит, заем)	Субординированный кредит (депозит, заем)
8	Стоимость инструмента, включенная в расчет капитала	90 000	2 500
9	Номинальная стоимость инструмента	300 000 тыс. рублей	50 000 тыс. рублей
10	Классификация инструмента для целей бухгалтерского учета	Обязательство, учитываемое по балансовой стоимости	Обязательство, учитываемое по балансовой стоимости
11	Дата выпуска (привлечения, размещения) инструмента	14.07.2014	16.01.2014
12	Наличие срока по инструменту	срочный	срочный
13	Дата погашения инструмента	30.05.2020	30.03.2019
14	Наличие права досрочного выкупа (погашения) инструмента, согласованного с Банком России	нет	нет
15	Первоначальная дата (даты) возможной реализации права досрочного выкупа (погашения) инструмента, условия реализации такого права и сумма выкупа (погашения)	нет	нет
16	Последующая дата (даты) реализации права досрочного выкупа (погашения) инструмента	нет	нет
	Проценты/дивиденды/купонный доход		
17	Тип ставки по инструменту	Фиксированная ставка	Фиксированная ставка
18	Ставка	10,00	9,50
19	Наличие условий прекращения выплат дивидендов по обыкновенным акциям	Не применимо	Не применимо
20	Обязательность выплат дивидендов	частично по усмотрению кредитной организации	частично по усмотрению кредитной организации



21	Наличие условий, предусматривающих увеличение платежей по инструменту или иных стимулов к досрочному выкупу (погашению) инструмента	нет	нет
22	Характер выплат	некумулятивный	некумулятивный
23	Конвертируемость инструмента	неконвертируемый	неконвертируемый
24	Условия, при наступлении которых осуществляется конвертация инструмента	Не применимо	Не применимо
25	Полная либо частичная конвертация	Не применимо	Не применимо
26	Ставка конвертации	Не применимо	Не применимо
27	Обязательность конвертации	Не применимо	Не применимо
28	Уровень капитала, в инструмент которого конвертируется инструмент	Не применимо	Не применимо
29	Сокращенное фирменное наименование эмитента инструмента, в который конвертируется инструмент	Не применимо	Не применимо
30	Возможность списания инструмента на покрытие убытков	да	да
31	Условия, при наступлении которых осуществляется списание инструмента	После использования нераспределенной прибыли, резервного фонда и иных источников базового капитала, при наступлении условий абзаца 6 пункта 2.3.1 Положения № 646-П; Правление Банка; предусмотрено условиями договора	При наступлении условий абзаца 6 пункта 2.3.1 Положения № 646-П; Правление Банка; предусмотрено условиями договора
32	Полное или частичное списание	полностью или частично	полностью или частично
33	Постоянное или временное списание	постоянный	постоянный
34	Механизм восстановления	Не применимо	Не применимо
35	Субординированность инструмента	Не применимо	Не применимо
36	Соответствие требованиям Положения Банка России № 395-П и Положения Банка России № 509-П	да	да
37	Описание несоответствий	Не применимо	Не применимо

Раздел «Справочно».

Информация о движении резерва на возможные потери по ссудам, ссудной и приравненной к ней задолженности (Номер пояснения)

1. Формирование (доначисление) резерва в отчетном периоде (тыс. руб.), всего __, в том числе вследствие:
 - 1.1. выдачи ссуд __;
 - 1.2. изменения качества ссуд __;
 - 1.3. изменения официального курса иностранной валюты по отношению к рублю, установленного Банком России, __;
 - 1.4. иных причин __.
2. Восстановление (уменьшение) резерва в отчетном периоде (тыс. руб.), всего __, в том числе вследствие:
 - 2.1. списания безнадежных ссуд __;
 - 2.2. погашения ссуд __;
 - 2.3. изменения качества ссуд __;
 - 2.4. изменения официального курса иностранной валюты по отношению к рублю, установленного Банком России, __;
 - 2.5. иных причин __.

Председатель Правления

Главный бухгалтер
М.П.

Исполнитель



Гурин Г. Ю.

Аханова А. В.

Просужих С. Е.



Телефон (495) 276-00-22
«29» марта 2019 г.

Код территории по ОКАТО	Код кредитной организации (филиала)	
	по ОКПО	регистрационный номер (/порядковый номер)
45296559	13243000	1573

ОТЧЕТ ОБ ИЗМЕНЕНИЯХ В КАПИТАЛЕ КРЕДИТНОЙ ОРГАНИЗАЦИИ
(публикуемая форма)
на «01» января 2019 года


Кредитной организации "Российский акционерный коммерческий дорожный банк"
(публичное акционерное общество) / ПАО "РосДорБанк"

Адрес (место нахождения) кредитной организации 115093, г. Москва, ул. Дубининская, д. 86

Код формы по ОКУД 0409810
Квартальная (Годовая)

тыс. руб.

1	2	3	4	5	6	7	8	9	10	11	12	13	14
Номер строки	Наименование статьи	Номер пояснения	Уставный капитал	Собственные акции (доли), выкупленные у акционеров (участников)	Эмиссионный доход	Переоценка по справедливой стоимости ценных бумаг, имеющихся в наличии для продажи, уменьшенная на отложенное налоговое обязательство (увеличенная на отложенный налоговый актив)	Переоценка основных средств и нематериальных активов, уменьшенная на отложенное налоговое обязательство	Увеличение (уменьшение) обязательств (требований) по выплате долгосрочных вознаграждений работникам по окончании трудовой деятельности при переоценке	Переоценка инструментов хеджирования	Резервный фонд	Денежные средства безвозмездного финансирования (вклады в имущество)	Нераспределенная прибыль (убыток)	Итого источники капитала
1	Данные на начало предыдущего отчетного года		1 286 091	0	0	13 104	600	0	0	64 305	0	185 758	1 549 858
2	Влияние изменений положений учетной политики		0	0	0	0	0	0	0	0	0	0	0
3	Влияние исправления ошибок		0	0	0	0	0	0	0	0	0	0	0
4	Данные на начало предыдущего отчетного года (скорректированные)		1 286 091	0	0	13 104	600	0	0	64 305	0	185 758	1 549 858
5	Совокупный доход за предыдущий отчетный период:	21	0	0	0	-7 049	0	0	0	0	0	253 205	246 156
5.1	прибыль (убыток)		0	0	0	0	0	0	0	0	0	253 205	253 205
5.2	прочий совокупный доход		0	0	0	-7 049	0	0	0	0	0	0	-7 049
6	Эмиссия акций:		0	0	0	0	0	0	0	0	0	0	0
6.1	номинальная стоимость		0	0	0	0	0	0	0	0	0	0	0
6.2	эмиссионный доход		0	0	0	0	0	0	0	0	0	0	0
7	Собственные акции (доли), выкупленные у акционеров (участников):		0	0	0	0	0	0	0	0	0	0	0
7.1	приобретения		0	0	0	0	0	0	0	0	0	0	0
7.2	выбытия		0	0	0	0	0	0	0	0	0	0	0
8	Изменение стоимости основных средств и нематериальных активов		0	0	0	0	-48	0	0	0	0	0	0



Дивиденды объявленные и иные выплаты в пользу 9 акционеров (участников):	21	0	0	0	0	0	0	0	0	0	0	-50 120	-50 120
9.1 по обыкновенным акциям		0	0	0	0	0	0	0	0	0	0	-50 010	-50 010
9.2 по привилегированным акциям		0	0	0	0	0	0	0	0	0	0	-110	-110
Прочие взносы акционеров (участников) и распределение в пользу 10 акционеров (участников)		0	0	0	0	0	0	0	0	0	0	0	0
11 Прочие движения		0	0	0	0	0	0	0	0	0	0	0	0
Данные за соответ- ствующий отчетный 12 период прошлого года		1 286 091	0	0	6 055	552	0	0	64 305	0	388 890	1 745 893	
Данные на начало 13 отчетного года		1 286 091	0	0	6 055	552	0	0	64 305	0	388 890	1 745 893	
Влияние изменений положений учетной 14 политики		0	0	0	0	0	0	0	0	0	0	0	0
Влияние исправления 15 ошибок		0	0	0	0	0	0	0	0	0	0	0	0
Данные на начало отчетного года 16 (скорректированные)		1 286 091	0	0	6 055	552	0	0	64 305	0	388 890	1 745 893	
Совокупный доход за 17 отчетный период:	21	0	0	0	-96 997	0	0	0	0	0	154 724	57 727	
17.1 прибыль (убыток)		0	0	0	0	0	0	0	0	0	154 724	154 724	
17.2 прочий совокупный доход		0	0	0	-96 997	0	0	0	0	0	0	-96 997	
18 Эмиссия акций:		0	0	0	0	0	0	0	0	0	0	0	0
18.1 номинальная стоимость		0	0	0	0	0	0	0	0	0	0	0	0
18.2 эмиссионный доход		0	0	0	0	0	0	0	0	0	0	0	0
Собственные акции (доли), выкупленные у акционеров 19 (участников):		0	0	0	0	0	0	0	0	0	0	0	0
19.1 приобретения		0	0	0	0	0	0	0	0	0	0	0	0
19.2 выбытия		0	0	0	0	0	0	0	0	0	0	0	0
Изменение стоимости основных средств и 20 нематериальных активов		0	0	0	0	0	0	0	0	0	0	0	0
Дивиденды объявленные и иные выплаты в пользу 21 акционеров (участников):	21	0	0	0	0	0	0	0	0	0	0	-140 095	-140 095
21.1 по обыкновенным акциям		0	0	0	0	0	0	0	0	0	0	-139 985	-139 985
21.2 по привилегированным акциям		0	0	0	0	0	0	0	0	0	0	-110	-110
Прочие взносы акционеров (участников) и распределение в пользу 22 акционеров (участников)		0	0	0	0	0	0	0	0	0	0	0	0
23 Прочие движения		0	0	0	0	0	0	0	0	0	0	0	0
Данные за отчетный 24 период		1 286 091	0	0	-90 942	552	0	0	64 305	0	403 519	1 663 525	

Председатель Правления

Главный бухгалтер
М.П.

Исполнитель

Телефон (495) 276-00-22
«29» марта 2019 г.



Гурин Г. Ю.

Аханова А. В.

Просужих С. Е.



Код территории по ОКАТО	Код кредитной организации (филиала)	
	по ОКПО	регистрационный номер (/порядковый номер)
45296559	13243000	1573

СВЕДЕНИЯ ОБ ОБЯЗАТЕЛЬНЫХ НОРМАТИВАХ, ПОКАЗАТЕЛЕ ФИНАНСОВОГО РЫЧАГА И НОРМАТИВЕ КРАТКОСРОЧНОЙ ЛИКВИДНОСТИ

(публикуемая форма)
на «01» января 2019 года

Кредитной организации "Российский акционерный коммерческий дорожный банк"
(публичное акционерное общество) / ПАО "РосДорБанк"

Адрес (место нахождения) кредитной организации 115093, г. Москва, ул. Дубининская, д. 86

Код формы по ОКУД 0409813
Квартальная (Годовая)

Раздел 1. Сведения об обязательных нормативах

Номер строки	Наименование показателя	Номер пояснения	Нормативное значение, процент	Фактическое значение, процент					
				на отчетную дату			на начало отчетного года		
1	2	3	4	5			6		
1	Норматив достаточности базового капитала банка (Н1.1), банковской группы (Н20.1)	39	4.5	9.0			8.8		
2	Норматив достаточности основного капитала банка (Н1.2), банковской группы (Н20.2)	39	6.0	9.0			8.8		
3	Норматив достаточности собственных средств (капитала) банка (Н1.0), банковской группы (Н20.0)	39	8.0	10.8			11.8		
4	Норматив достаточности собственных средств (капитала) небанковской кредитной организации, имеющей право на осуществление переводов денежных средств без открытия банковских счетов и связанных с ними иных банковских операций (Н1.3)			0.0			0.0		
5	Норматив финансового рычага банка (Н1.4), банковской группы (Н20.4)	39	3.0	7.2			8.8		
6	Норматив мгновенной ликвидности банка (Н2)	39	15.0	39.3			52.7		
7	Норматив текущей ликвидности банка (Н3)	39	50.0	126.1			102.0		
8	Норматив долгосрочной ликвидности банка (Н4)	39	120.0	69.3			69.8		
9	Норматив максимального размера риска на одного заемщика или группу связанных заемщиков банка (Н6)	39	25.0	максимальное значение	количество нарушений	длительность	максимальное значение	количество нарушений	длительность
				22.7	0	0	22.3	0	0
10	Норматив максимального размера крупных кредитных рисков банка (Н7), банковской группы (Н22)	39	800.0	453.8			367.7		
11	Норматив максимального размера кредитов, банковских гарантий и поручительств, предоставленных банком своим участникам (акционерам) (Н9.1)			0.0			0.0		
12	Норматив совокупной величины риска по инсайдерам банка (Н10.1)	39	3.0	0.6			0.4		
13	Норматив использования собственных средств (капитала) банка для приобретения акций (долей) других юридических лиц (Н12), норматив использования собственных средств (капитала) банковской группы для приобретения головной кредитной организацией банковской группы и участниками банковской группы акций (долей) других юридических лиц (Н23)	39	25.0	0.3			0.2		
14	Норматив соотношения суммы ликвидных активов сроком исполнения в ближайшие 30 календарных дней к сумме обязательств РНКО (Н15)			0.0			0.0		



15	Норматив ликвидности небанковской кредитной организации, имеющей право на осуществление переводов денежных средств без открытия банковских счетов и связанных с ними иных банковских операций (Н15.1)						0.0		0.0	
16	Норматив максимальной совокупной величины кредитов клиентам - участникам расчетов на завершение расчетов (Н16)						0.0		0.0	
17	Норматив предоставления РНКО от своего имени и за свой счет кредитов заемщикам, кроме клиентов - участников расчетов (Н16.1)						0.0		0.0	
18	Норматив минимального соотношения размера ипотечного покрытия и объема эмиссии облигаций с ипотечным покрытием (Н18)						0.0		0.0	
19	Норматив максимального размера риска на одного заемщика или группу связанных заемщиков банковской группы (Н21)				максимальное значение	количество нарушений	длительность	максимальное значение	количество нарушений	длительность
					0.0	0	0	0.0	0	0
20	Норматив максимального размера риска на связанное с банком лицо (группу связанных с банком лиц) (Н25)				максимальное значение	количество нарушений	длительность	максимальное значение	количество нарушений	длительность
		39	20.0		11.5	0	0	14.8	0	0

Раздел 2. Информация о расчете показателя финансового рычага

Подраздел 2.1. Расчет размера балансовых активов и внебалансовых требований под риском для расчета показателя финансового рычага

Номер строки	Наименование показателя	Номер пояснения	Сумма, тыс. руб.
1	2	3	4
1	Размер активов в соответствии с бухгалтерским балансом (публикуемая форма), всего		17 125 112
2	Поправка в части вложений в капитал кредитных, финансовых, страховых или иных организаций, отчетные данные которых включаются в консолидированную финансовую отчетность, но не включаются в расчет величины собственных средств (капитала), обязательных нормативов и размеров (лимитов) открытых валютных позиций банковской группы		не применимо для отчетности кредитной организации как юридического лица
3	Поправка в части фидуциарных активов, отражаемых в соответствии с правилами бухгалтерского учета, но не включаемых в расчет показателя финансового рычага		0
4	Поправка в части производных финансовых инструментов (ПФИ)		3 088
5	Поправка в части операций кредитования ценными бумагами		0
6	Поправка в части приведения к кредитному эквиваленту условных обязательств кредитного характера		4 188 310
7	Прочие поправки		460 018
8	Величина балансовых активов и внебалансовых требований под риском с учетом поправок для расчета показателя финансового рычага, итого		20 856 492

Подраздел 2.2. Таблица расчета показателя финансового рычага

Номер строки	Наименование показателя	Номер пояснения	Сумма, тыс. руб.
1	2	3	4
Риск по балансовым активам			
1	Величина балансовых активов, всего		11 162 237
2	Уменьшающая поправка на сумму показателей, принимаемых в уменьшение величины источников основного капитала		96 672
3	Величина балансовых активов под риском с учетом поправки (разность строк 1 и 2), итого		11 065 565
Риск по операциям с ПФИ			
4	Текущий кредитный риск по операциям с ПФИ (за вычетом полученной вариационной маржи), всего		0
5	Потенциальный кредитный риск на контрагента по операциям с ПФИ, всего		3 088

**ИНТЕРКОМ
АУДИТ**

Для аудиторских
заключений 26

Годовая бухгалтерская (финансовая) отчетность ПАО «РосДорБанк» за 2018 год

6	Поправка на размер номинальной суммы предоставленного обеспечения по операциям с ПФИ, подлежащей списанию с баланса в соответствии с правилами бухгалтерского учета		в соответствии с российскими правилами бухгалтерского учета неприменимо
7	Уменьшающая поправка на сумму перечисленной вариационной маржи в установленных случаях		0
8	Поправка в части требований банка - участника клиринга к центральному контрагенту по исполнению сделок клиентов		0
9	Поправка для учета кредитного риска в отношении базисного актива по выпущенным кредитным ПФИ		0
10	Уменьшающая поправка в части выпущенных кредитных ПФИ		0
11	Величина риска по ПФИ с учетом поправок (сумма строк 4, 5, 9 за вычетом строк 7, 8, 10), итого		3 088
Риск по операциям кредитования ценными бумагами			
12	Требования по операциям кредитования ценными бумагами (без учета неттинга), всего		5 599 529
13	Поправка на величину неттинга денежной части (требований и обязательств) по операциям кредитования ценными бумагами		0
14	Величина кредитного риска на контрагента по операциям кредитования ценными бумагами		0
15	Величина риска по гарантийным операциям кредитования ценными бумагами		0
16	Требования по операциям кредитования ценными бумагами с учетом поправок (сумма строк 12, 14, 15 за вычетом строки 13), итого		5 599 529
Риск по условным обязательствам кредитного характера (КРВ')			
17	Номинальная величина риска по условным обязательствам кредитного характера (КРВ'), всего		5 884 240
18	Поправка в части применения коэффициентов кредитного эквивалента		1 695 930
19	Величина риска по условным обязательствам кредитного характера (КРВ') с учетом поправок (разность строк 17 и 18), итого		4 188 310
Капитал и риски			
20	Основной капитал		1 500 208
21	Величина балансовых активов и внебалансовых требований под риском для расчета показателя финансового рычага (сумма строк 3, 11, 16, 19), всего		20 856 492
Показатель финансового рычага			
22	Показатель финансового рычага по "Базелю III" (строка 20 : строка 21), процент		7.2

Раздел 3. Информация о расчете норматива краткосрочной ликвидности

Номер строки	Наименование показателя	Номер пояснения	Данные на 01.04.2018		Данные на 01.07.2018		Данные на 01.10.2018		Данные на 01.01.2019	
			Величина требований (обязательств)	Взвешенная величина требований (обязательств)	Величина требований (обязательств)	Взвешенная величина требований (обязательств)	Величина требований (обязательств)	Взвешенная величина требований (обязательств)	Величина требований (обязательств)	Взвешенная величина требований (обязательств)
1	2	3	4	5	6	8	9	7	8	9
ВЫСОКОКАЧЕСТВЕННЫЕ ЛИКВИДНЫЕ АКТИВЫ										
1	Высоколиквидные активы (ВЛА) с учетом дополнительных требований (активов), включенных в числитель Н26 (Н27)		X		X					
ОЖИДАЕМЫЕ ОТТОКИ ДЕНЕЖНЫХ СРЕДСТВ										
2	Денежные средства физических лиц, всего, в том числе:									
3	стабильные средства									
4	нестабильные средства									
5	Денежные средства клиентов, привлеченные без обеспечения, всего, в том числе:									
6	операционные депозиты									
7	депозиты, не относящиеся к операционным (прочие депозиты)									
8	необеспеченные долговые обязательства									
9	Денежные средства клиентов, привлеченные под обеспечение		X		X					
10	Дополнительно ожидаемые оттоки денежных средств, всего, в том числе:									



11	по производным финансовым инструментами и в связи с потенциальной потребностью во внесении дополнительного обеспечения												
12	связанные с потерей фондирования по обеспеченным долговым инструментам												
13	по обязательствам банка по неиспользованным безотзывным и условно отзывным кредитным линиям и линиям ликвидности												
14	Дополнительно ожидаемые оттоки денежных средств по прочим договорным обязательствам												
15	Дополнительно ожидаемые оттоки денежных средств по прочим условным обязательствам												
16	Суммарный отток денежных средств, итого (строка 2 + строка 5 + строка 9 + строка 10 + строка 14 + строка 15)		X		X								
ОЖИДАЕМЫЕ ПРИТОКИ ДЕНЕЖНЫХ СРЕДСТВ													
17	По операциям предоставления денежных средств под обеспечение ценными бумагами, включая операции обратного РЕПО												
18	По договорам без нарушения контрактных сроков исполнения обязательств												
19	Прочие притоки												
20	Суммарный приток денежных средств, итого (строка 17 + строка 18 + строка 19)												
СУММАРНАЯ СКОРРЕКТИРОВАННАЯ СТОИМОСТЬ													
21	ВЛА за вычетом корректировок, рассчитанных с учетом ограничений на максимальную величину ВЛА-2Б и ВЛА-2		X		X								
22	Чистый ожидаемый отток денежных средств		X		X								
23	Норматив краткосрочной ликвидности банковской группы (Н26), кредитной организации (Н27), процент		X		X								

Председатель Правления

Главный бухгалтер
М.П.

Исполнитель



Гурин Г. Ю.

Аханова А. В.

Просужих С. Е.

Телефон (495) 276-00-22
«29» марта 2019 г.



Код территории по ОКATO	Код кредитной организации (филиала)	
	по ОКПО	регистрационный номер (/порядковый номер)
45296559	13243000	1573

ОТЧЕТ О ДВИЖЕНИИ ДЕНЕЖНЫХ СРЕДСТВ
(публикуемая форма)
на «01» января 2019 года

Кредитной организации "Российский акционерный коммерческий дорожный банк"
(публичное акционерное общество) / ПАО "РосДорБанк"

Адрес (место нахождения) кредитной организации 115093, г. Москва, ул. Дубининская, д. 86

Код формы по ОКУД 0409814
Квартальная (Годовая)

Номер строки	Наименование статей	Номер пояснения	Денежные потоки за отчетный период, тыс. руб.	Денежные потоки за соответствующий отчетный период года, предшествующего отчетному году, тыс. руб.
1	2	3	4	5
1	Чистые денежные средства, полученные от (использованные в) операционной деятельности			
1.1	Денежные средства, полученные от (использованные в) операционной деятельности до изменений в операционных активах и обязательствах, всего, в том числе:	40	153 946	240 387
1.1.1	проценты полученные		1 388 815	1 505 694
1.1.2	проценты уплаченные		-580 853	-685 538
1.1.3	комиссии полученные		315 817	250 414
1.1.4	комиссии уплаченные		-43 434	-37 566
1.1.5	доходы за вычетом расходов по операциям с финансовыми активами, оцениваемыми по справедливой стоимости через прибыль или убыток, имеющимися в наличии для продажи		-5 547	337
1.1.6	доходы за вычетом расходов по операциям с ценными бумагами, удерживаемыми до погашения		0	0
1.1.7	доходы за вычетом расходов по операциям с иностранной валютой		-60 370	-49 254
1.1.8	прочие операционные доходы		15 421	11 565
1.1.9	операционные расходы		-821 817	-699 329
1.1.10	расход (возмещение) по налогам		-54 086	-55 936
1.2	Прирост (снижение) чистых денежных средств от операционных активов и обязательств, всего, в том числе:		-899 278	-1 395 763
1.2.1	чистый прирост (снижение) по обязательным резервам на счетах в Банке России		-84 394	30 172
1.2.2	чистый прирост (снижение) по вложениям в ценные бумаги, оцениваемым по справедливой стоимости через прибыль или убыток		54 510	86 500
1.2.3	чистый прирост (снижение) по ссудной задолженности		-4 056 320	-1 047 466
1.2.4	чистый прирост (снижение) по прочим активам		155 841	1 804
1.2.5	чистый прирост (снижение) по кредитам, депозитам и прочим средствам Банка России		0	0
1.2.6	чистый прирост (снижение) по средствам других кредитных организаций		-43 474	-62 813
1.2.7	чистый прирост (снижение) по средствам клиентов, не являющихся кредитными организациями		2 768 929	-200 607



1.2.8	чистый прирост (снижение) по финансовым обязательствам, оцениваемым по справедливой стоимости через прибыль или убыток		0	0
1.2.9	чистый прирост (снижение) по выпущенным долговым обязательствам		285 344	-204 721
1.2.10	чистый прирост (снижение) по прочим обязательствам		20 286	1 368
1.3	Итого по разделу 1 (сумма строк 1.1 и 1.2)		-745 332	-1 155 376
2	Чистые денежные средства, полученные от (использованные в) инвестиционной деятельности			
2.1	Приобретение ценных бумаг и других финансовых активов, относящихся к категории "имеющиеся в наличии для продажи"		-358 081	-1 870 747
2.2	Выручка от реализации и погашения ценных бумаг и других финансовых активов, относящихся к категории "имеющиеся в наличии для продажи"		371 720	2 243 626
2.3	Приобретение ценных бумаг, относящихся к категории "удерживаемые до погашения"		0	0
2.4	Выручка от погашения ценных бумаг, относящихся к категории "удерживаемые до погашения"		579 779	395 158
2.5	Приобретение основных средств, нематериальных активов и материальных запасов		-75 759	-201 430
2.6	Выручка от реализации основных средств, нематериальных активов и материальных запасов		6 949	5 226
2.7	Дивиденды полученные		458	386
2.8	Итого по разделу 2 (сумма строк с 2.1 по 2.7)		525 066	572 219
3	Чистые денежные средства, полученные от (использованные в) финансовой деятельности			
3.1	Взносы акционеров (участников) в уставный капитал		0	0
3.2	Приобретение собственных акций (долей), выкупленных у акционеров (участников)		0	0
3.3	Продажа собственных акций (долей), выкупленных у акционеров (участников)		0	0
3.4	Выплаченные дивиденды		-139 816	-50 758
3.5	Итого по разделу 3 (сумма строк с 3.1 по 3.4)		-139 816	-50 758
4	Влияние изменений официальных курсов иностранных валют по отношению к рублю, установленных Банком России, на денежные средства и их эквиваленты		82 831	-7 146
5	Прирост (использование) денежных средств и их эквивалентов		-277 251	-641 061
5.1	Денежные средства и их эквиваленты на начало отчетного года		1 249 984	1 891 045
5.2	Денежные средства и их эквиваленты на конец отчетного периода		972 733	1 249 984

Председатель Правления

Главный бухгалтер
М.П.

Исполнитель



Гурин Г. Ю.

Аханова А. В.

Просужих С. Е.

Телефон (495) 276-00-22
«29» марта 2019 г.

