

**Публичное акционерное общество
«НИЖНЕКАМСКНЕФТЕХИМ»**

**Бухгалтерская отчетность и
Аудиторское заключение
независимого аудитора**

31 декабря 2017 г.

СОДЕРЖАНИЕ

АУДИТОРСКОЕ ЗАКЛЮЧЕНИЕ НЕЗАВИСИМОГО АУДИТОРА

БУХГАЛТЕРСКАЯ ОТЧЕТНОСТЬ

| | |
|--|-----------|
| Бухгалтерский баланс | 1 |
| Отчет о финансовых результатах | 2 |
| Отчет об изменениях капитала | 3 |
| Отчет о движении денежных средств | 4 |
| I Общие сведения..... | 5 |
| 1. Информация об Обществе | 5 |
| 2. Информация об акциях Общества | 7 |
| 3. Специальное право («Золотая акция») | 8 |
| II Учетная политика..... | 9 |
| 1. Основа составления | 9 |
| 2. Активы и обязательства в иностранных валютах..... | 9 |
| 3. Научно-исследовательские, опытно-конструкторские и технологические работы (НИОК и ТР)..... | 10 |
| 4. Основные средства | 10 |
| 5. Финансовые вложения | 11 |
| 6. Прочие внеоборотные активы | 11 |
| 7. Запасы | 11 |
| 8. Прочие оборотные активы | 11 |
| 9. Задолженность покупателей и заказчиков | 12 |
| 10. Денежные эквиваленты и представление денежных потоков в Отчете о движении денежных средств | 12 |
| 11. Добавочный капитал | 12 |
| 12. Кредиты и займы полученные | 12 |
| 13. Прочие обязательства..... | 12 |
| 14. Расчеты по налогу на прибыль | 12 |
| 15. Признание доходов..... | 13 |
| 16. Признание расходов | 13 |
| 17. Информация по сегментам | 13 |
| 18. Изменения в учетной политике Общества | 13 |
| 19. Данные прошлых отчетных периодов | 13 |
| III Раскрытие существенных показателей..... | 14 |
| 1. Результаты исследований и разработок | 14 |
| 2. Основные средства | 14 |
| 3. Прочие внеоборотные активы | 16 |
| 4. Финансовые вложения | 16 |
| 5. Запасы | 17 |
| 6. Дебиторская задолженность | 18 |
| 7. Денежные средства и денежные эквиваленты..... | 18 |
| 8. Уставный капитал..... | 19 |
| 9. Резервный капитал..... | 19 |
| 10. Заемные средства..... | 20 |
| 11. Кредиторская задолженность | 20 |
| 12. Налог на прибыль | 20 |

| | | |
|-----|---|----|
| 13. | Государственная помощь..... | 21 |
| 14. | Выручка | 21 |
| 15. | Расходы по обычным видам деятельности | 21 |
| 16. | Прочие доходы и прочие расходы | 21 |
| 17. | Информация о связанных сторонах | 22 |
| 18. | Оценочные обязательства и условные обязательства..... | 25 |
| 19. | События после отчетной даты..... | 26 |
| 20. | Управление финансовыми рисками..... | 26 |

Аудиторское заключение независимого аудитора

Акционерам и Совету директоров публичного акционерного общества «Нижнекамскнефтехим»:

Мнение

По нашему мнению, прилагаемая бухгалтерская отчетность отражает достоверно во всех существенных отношениях финансовое положение публичного акционерного общества «Нижнекамскнефтехим» (далее – «Общество») по состоянию на 31 декабря 2017 года, а также его финансовые результаты и движение денежных средств за год, закончившийся на указанную дату, в соответствии с правилами составления бухгалтерской отчетности, установленными в Российской Федерации.

Предмет аудита

Мы провели аудит бухгалтерской отчетности Общества, которая включает:

- бухгалтерский баланс по состоянию на 31 декабря 2017 года;
- отчет о финансовых результатах за год, закончившийся на указанную дату;
- отчет об изменениях капитала за год, закончившийся на указанную дату;
- отчет о движении денежных средств за год, закончившийся на указанную дату;
- пояснения к бухгалтерскому балансу и отчету о финансовых результатах.

Основание для выражения мнения

Мы провели аудит в соответствии с Международными стандартами аудита (МСА). Наша ответственность в соответствии с этими стандартами описана далее в разделе «Ответственность аудитора за аудит бухгалтерской отчетности» нашего заключения.

Мы полагаем, что полученные нами аудиторские доказательства являются достаточными и надлежащими, чтобы служить основанием для выражения нашего мнения.

Независимость

Мы независимы по отношению к Обществу в соответствии с Кодексом этики профессиональных бухгалтеров Совета по международным стандартам этики для бухгалтеров (Кодекс СМСЭБ) и этическими требованиями Кодекса профессиональной этики аудиторов и Правил независимости аудиторов и аудиторских организаций, применимыми к нашему аудиту бухгалтерской отчетности в Российской Федерации, и нами выполнены прочие этические обязанности в соответствии с этими требованиями и Кодексом СМСЭБ.

Наша методология аудита

Краткий обзор

Существенность • Существенность на уровне бухгалтерской отчетности Общества в целом: 1 355 миллионов российских рублей (млн руб.), что составляет 4,5% от прибыли до налогообложения.

Ключевые вопросы аудита • Признание выручки
• Условные обязательства по судебным спорам

Наша методология аудита предполагает определение существенности и оценку рисков существенного искажения бухгалтерской отчетности. В частности, мы проанализировали, в каких областях руководство выносило субъективные суждения, например, в отношении значимых бухгалтерских оценок, что включало применение допущений и рассмотрение будущих событий, с которыми в силу их характера связана неопределенность. Мы также рассмотрели риск обхода средств внутреннего контроля руководством, включая, помимо прочего, оценку наличия признаков необъективности руководства, которая создает риск существенного искажения вследствие недобросовестных действий.

Объем аудита определен нами таким образом, чтобы мы могли выполнить работы в достаточном объеме для выражения нашего мнения о бухгалтерской отчетности в целом с учетом структуры Общества, используемых Обществом учетных процессов и средств контроля, а также с учетом специфики отрасли, в которой Общество осуществляет свою деятельность.

Существенность

На определение объема нашего аудита оказало влияние применение нами существенности. Аудит предназначен для получения разумной уверенности в том, что бухгалтерская отчетность не содержит существенных искажений. Искажения могут возникать в результате недобросовестных действий или ошибок. Они считаются существенными, если разумно ожидать, что по отдельности или в совокупности они повлияют на экономические решения пользователей, принимаемые на основе этой бухгалтерской отчетности.

Основываясь на своем профессиональном суждении, мы установили определенные количественные пороговые значения для существенности, в том числе для существенности на уровне бухгалтерской отчетности Общества в целом, как указано в таблице ниже. С помощью этих значений и с учетом качественных факторов, мы определили объем нашего аудита, а также характер, сроки проведения и объем наших аудиторских процедур и оценили влияние искажений (взятых по отдельности и в совокупности), при наличии таковых, на бухгалтерскую отчетность в целом.

| | |
|--|----------------|
| Существенность на уровне бухгалтерской отчетности в целом | 1 355 млн руб. |
|--|----------------|

| | |
|-----------------------------|------------------------------------|
| Как мы ее определили | 4,5% от прибыли до налогообложения |
|-----------------------------|------------------------------------|

Обоснование примененного уровня существенности

Мы приняли решение использовать в качестве базового показателя для определения уровня существенности прибыль до налогообложения, потому что мы считаем, что именно этот базовый показатель наиболее часто рассматривают пользователи для оценки результатов деятельности Общества, и он является общепризнанным базовым показателем. Мы установили существенность на уровне 4,5%, что попадает в диапазон приемлемых количественных пороговых значений существенности, применимых для предприятий, ориентированных на получение прибыли, в данном секторе

Ключевые вопросы аудита

Ключевые вопросы аудита – это вопросы, которые, согласно нашему профессиональному суждению, являлись наиболее значимыми для нашего аудита бухгалтерской отчетности за текущий период. Эти вопросы были рассмотрены в контексте нашего аудита бухгалтерской отчетности в целом и при формировании нашего мнения об этой отчетности, и мы не выражаем отдельного мнения по этим вопросам.

Ключевой вопрос аудита

Какие аудиторские процедуры были выполнены в отношении ключевого вопроса аудита

Признание выручки

Общество осуществляет значительное количество транзакций с большим количеством покупателей из разных стран на различных условиях перехода права собственности и рисков.

Общество признает выручку от продажи своей продукции на основании количества отгруженной продукции и цен, согласованных с покупателем. Несмотря на то, что при признании выручки Общества применяется ограниченное профессиональное суждение, в силу существенности суммы и большого количества операций аудит выручки требует значительных затрат времени аудиторской группы и является областью повышенного внимания аудитора.

Информация об учетной политике по признанию выручки, а также более детальная информация о выручке Общества представлена в разделах 2.15 и 3.14 пояснений к бухгалтерскому балансу и отчету о финансовых результатах.

Мы провели различные аудиторские процедуры в отношении признания выручки, в том числе, но не ограничиваясь, следующими:

- оценка последовательного применения учетной политики при признании выручки;
- понимание и оценка эффективности контрольных процедур Общества в области признания выручки;
- проведение процедур детального тестирования, в том числе получение подтверждений от покупателей и тестирование первичных учетных документов.

Процедуры детального тестирования были проведены с внедрением элемента непредсказуемости путем выбора индивидуально несущественных транзакций и операций с новыми покупателями.

Ключевой вопрос аудита

Какие аудиторские процедуры были выполнены в отношении ключевого вопроса аудита

По результатам тестирования и проведенных процедур несоответствий или существенных недостатков выявлено не было.

Условные обязательства по судебным спорам

Общество является ответчиком в нескольких судебных разбирательствах. Общество провело оценку вероятности негативного исхода по данным судебным разбирательствам.

С учетом существенности предъявляемых Обществу претензий, а также наличия значительной неопределенности в отношении исхода, аудит данного вопроса требует значительных затрат времени аудиторской группы и является областью повышенного внимания аудитора.

Информация о существенных судебных делах раскрыта в бухгалтерской отчетности в разделе 3.18 пояснений к бухгалтерскому балансу и отчету о финансовых результатах.

Наши аудиторские процедуры в отношении вероятности возникновения возможных обязательств включали следующее:

- анализ обоснованности позиции руководства и внутренних юристов Общества в отношении дальнейших действий по защите позиции Общества в судах;
- получение и анализ позиции внешних юристов Общества, содержащей оценку наиболее вероятного исхода дел;
- проведение независимой оценки вероятности исхода дела юристами аудитора;
- оценка влияния текущего состояния рассмотрения судебных дел с учетом всех требований законодательства РФ по бухгалтерскому учету;
- получение письменных заявлений руководства в отношении проведенной оценки вероятного риска неблагоприятного исхода для Общества в результате рассмотрения судебных разбирательств.

Кроме того, мы оценили достаточность раскрытой информации в отношении условных обязательств по судебным разбирательствам в бухгалтерской отчетности в разделе 3.18 пояснений к бухгалтерскому балансу и отчету о финансовых результатах «Оценочные обязательства и условные обязательства», сопоставив ее с требованиями ПБУ 8/2010 «Оценочные обязательства, условные обязательства и условные активы».

Ключевой вопрос аудита

Какие аудиторские процедуры были выполнены в отношении ключевого вопроса аудита

Приемлемость текущих оценок руководства в отношении условных обязательств по судебным разбирательствам при подготовке бухгалтерской отчетности за год, закончившийся 31 декабря 2017 года, не является гарантией того, что с наступлением будущих событий, которые по своей сути являются неопределенными, данные оценки не претерпят значительных изменений.

По результатам проведенных процедур мы не выявили каких-либо фактов, свидетельствующих о необходимости существенных дополнительных раскрытий или существенных доначислений в прилагаемой бухгалтерской отчетности.

Прочая информация

Руководство несет ответственность за прочую информацию. Прочая информация содержит годовой отчет ПАО «Нижекамскнефтехим» за 2017 год, Ежеквартальный отчет эмитента за 1 квартал 2018 года (но не включает бухгалтерскую отчетность и наше аудиторское заключение по данной отчетности), которые как ожидается, будут предоставлены нам после даты настоящего аудиторского заключения.

Наше мнение о бухгалтерской отчетности не распространяется на прочую информацию, и мы не будем предоставлять вывод, выражающий уверенность в какой-либо форме в отношении данной информации.

В связи с проведением нами аудита бухгалтерской отчетности наша обязанность заключается в ознакомлении с указанной выше прочей информацией, когда она будет нам представлена, и рассмотрении вопроса о том, имеются ли существенные несоответствия между прочей информацией и бухгалтерской отчетностью или нашими знаниями, полученными в ходе аудита, и не содержит ли прочая информация иных возможных существенных искажений.

Ответственность руководства и лиц, отвечающих за корпоративное управление, за бухгалтерскую отчетность

Руководство несет ответственность за подготовку и достоверное представление данной бухгалтерской отчетности в соответствии с правилами составления бухгалтерской отчетности, установленными в Российской Федерации, и за систему внутреннего контроля, которую руководство считает необходимой для подготовки бухгалтерской отчетности, не содержащей существенных искажений вследствие недобросовестных действий или ошибок.

При подготовке бухгалтерской отчетности руководство несет ответственность за оценку способности Общества продолжать непрерывно свою деятельность, за раскрытие в соответствующих случаях сведений, относящихся к непрерывности деятельности, и за составление отчетности на основе допущения о непрерывности деятельности, за исключением случаев, когда руководство намеревается ликвидировать Общество, прекратить его деятельность или когда у него отсутствует какая-либо иная реальная альтернатива, кроме ликвидации или прекращения деятельности.

Лица, отвечающие за корпоративное управление, несут ответственность за надзор над процессом подготовки бухгалтерской отчетности Общества.

Ответственность аудитора за аудит бухгалтерской отчетности

Наша цель состоит в получении разумной уверенности в том, что бухгалтерская отчетность не содержит существенных искажений вследствие недобросовестных действий или ошибок, и в выпуске аудиторского заключения, содержащего наше мнение. Разумная уверенность представляет собой высокую степень уверенности, но не является гарантией того, что аудит, проведенный в соответствии с МСА, всегда выявляет существенные искажения при их наличии. Искажения могут быть результатом недобросовестных действий или ошибок и считаются существенными, если можно обоснованно предположить, что в отдельности или в совокупности они могут повлиять на экономические решения пользователей, принимаемые на основе этой бухгалтерской отчетности.

В рамках аудита, проводимого в соответствии с МСА, мы применяем профессиональное суждение и сохраняем профессиональный скептицизм на протяжении всего аудита. Кроме того, мы выполняем следующее:

- выявляем и оцениваем риски существенного искажения бухгалтерской отчетности вследствие недобросовестных действий или ошибок; разрабатываем и проводим аудиторские процедуры в ответ на эти риски; получаем аудиторские доказательства, являющиеся достаточными и надлежащими, чтобы служить основанием для выражения нашего мнения. Риск необнаружения существенного искажения в результате недобросовестных действий выше, чем риск необнаружения существенного искажения в результате ошибки, так как недобросовестные действия могут включать сговор, подлог, умышленный пропуск, искаженное представление информации или действия в обход системы внутреннего контроля;
- получаем понимание системы внутреннего контроля, имеющей значение для аудита, с целью разработки аудиторских процедур, соответствующих обстоятельствам, но не с целью выражения мнения об эффективности системы внутреннего контроля Общества;
- оцениваем надлежащий характер применяемой учетной политики и обоснованность бухгалтерских оценок и соответствующего раскрытия информации, подготовленного руководством;
- делаем вывод о правомерности применения руководством допущения о непрерывности деятельности, а на основании полученных аудиторских доказательств – вывод о том, имеется ли существенная неопределенность в связи с событиями или условиями, в результате которых могут возникнуть значительные сомнения в способности Общества продолжать непрерывно свою деятельность. Если мы приходим к выводу о наличии существенной неопределенности, мы должны привлечь внимание в нашем аудиторском заключении к соответствующему раскрытию информации в бухгалтерской отчетности или, если такое раскрытие информации является ненадлежащим, модифицировать наше мнение. Наши выводы основаны на аудиторских доказательствах, полученных до даты нашего аудиторского заключения. Однако будущие события или условия могут привести к тому, что Общество утратит способность продолжать непрерывно свою деятельность;
- проводим оценку представления бухгалтерской отчетности в целом, ее структуры и содержания, включая раскрытие информации, а также того, представляет ли бухгалтерская отчетность лежащие в ее основе операции и события так, чтобы было обеспечено их достоверное представление.

Мы осуществляем информационное взаимодействие с лицами, отвечающими за корпоративное управление, доводя до их сведения, помимо прочего, информацию о запланированном объеме и сроках аудита, а также о существенных замечаниях по результатам аудита, в том числе о значительных недостатках системы внутреннего контроля, которые мы выявляем в процессе аудита.

Мы также предоставляем лицам, отвечающим за корпоративное управление, заявление о том, что мы соблюдали все соответствующие этические требования в отношении независимости и информировали этих лиц обо всех взаимоотношениях и прочих вопросах, которые можно обоснованно считать оказывающими влияние на независимость аудитора, и в необходимых случаях – о соответствующих мерах предосторожности.

Из тех вопросов, которые мы довели до сведения лиц, отвечающих за корпоративное управление, мы определяем вопросы, которые были наиболее значимыми для аудита бухгалтерской отчетности за текущий период и, следовательно, являются ключевыми вопросами аудита. Мы описываем эти вопросы в нашем аудиторском заключении, кроме случаев, когда публичное раскрытие информации об этих вопросах запрещено законом или нормативным актом, или когда в крайне редких случаях мы приходим к выводу о том, что информация о каком-либо вопросе не должна быть сообщена в нашем заключении, так как можно обоснованно предположить, что отрицательные последствия сообщения такой информации превысят общественно значимую пользу от ее сообщения.

Руководитель задания, по результатам которого выпущено настоящее аудиторское заключение независимого аудитора, – Денис Петрович Деревянкин.

АО «ПВК Аудит»

30 марта 2018 года
Москва, Российская Федерация



Д. П. Деревянкин, руководитель задания* (квалификационный аттестат № 01-001581),
Акционерное общество «ПрайсвоटरхаусКуперс Аудит»

Аудируемое лицо:
ПАО «Нижнекамскнефтехим»

Свидетельство о государственной регистрации № 399/к-4(53)
выдано ГРП при МЮ Республики Татарстан 3 июля 2001 г.

Свидетельство о внесении записи в ЕГРЮЛ выдано 5 ноября 2002 г. за
№ 1021602502316

423574, Российская Федерация, Республика Татарстан, г. Нижнекамск

Независимый аудитор:
Акционерное общество «ПрайсвоटरхаусКуперс Аудит»

Свидетельство о государственной регистрации № 008.890
выдано Московской регистрационной палатой 28 февраля 1992 г.

Свидетельство о внесении записи в ЕГРЮЛ выдано 22 августа 2002 г.
за № 1027700148431

Член саморегулируемой организации аудиторов «Российский Союз
Аудиторов» (Ассоциация)

ОРНЗ в реестре аудиторов и аудиторских организаций - 11603050547

**Бухгалтерский баланс
на 31 декабря 2017 г.**

Организация ПАО "Нижнекамскнефтехим"

Идентификационный номер налогоплательщика

Вид экономической деятельности Производство синтетического каучука в первичных формах

Организационно-правовая форма/форма собственности Публичное акционерное общество/Смешанная

российская собственность с долей собственности субъектов РФ



Единица измерения: тыс. руб.

Местонахождение (адрес) г. Нижнекамск, Республика Татарстан, 423570

| | |
|--------------------------|------------|
| Форма по ОКУД | Коды |
| Дата (число, месяц, год) | 0710001 |
| по ОКПО | 31/12/2017 |
| ИНН | 05766801 |
| по ОКВЭД | 1651000010 |
| по ОКФС | 20.17 |
| по ОКЕИ | 12247/42 |
| | 384 |

| Пояснения | Наименование показателя | Код строки | На 31 декабря 2017 г. | На 31 декабря 2016 г. | На 31 декабря 2015 г. |
|-----------|--|------------|-----------------------|-----------------------|-----------------------|
| 1 | 2 | 3 | 4 | 5 | 6 |
| | АКТИВ | | | | |
| | I. ВНЕОБОРОТНЫЕ АКТИВЫ | | | | |
| | Нематериальные активы | 1110 | 7 935 | 1 490 | 1 425 |
| 3.1 | Результаты исследований и разработок | 1120 | 483 322 | 503 475 | 548 215 |
| 3.2 | Основные средства | 1150 | 74 698 416 | 64 206 569 | 56 603 251 |
| 3.4 | Финансовые вложения | 1170 | 4 808 801 | 5 242 253 | 5 233 357 |
| 3.12 | Отложенные налоговые активы | 1180 | 423 449 | 441 745 | 351 127 |
| 3.3 | Прочие внеоборотные активы | 1190 | 1 606 741 | 1 068 516 | 854 567 |
| | Итого по разделу I | 1100 | 82 028 664 | 71 464 048 | 63 591 942 |
| | II. ОБОРОТНЫЕ АКТИВЫ | | | | |
| 3.5 | Запасы | 1210 | 20 689 258 | 17 866 470 | 15 269 993 |
| | Налог на добавленную стоимость по приобретенным ценностям | 1220 | 1 727 307 | 1 504 274 | 1 330 358 |
| 3.6 | Дебиторская задолженность | 1230 | 16 629 997 | 29 780 214 | 13 242 152 |
| 3.4 | Финансовые вложения (за исключением денежных эквивалентов) | 1240 | - | - | 883 809 |
| 3.7 | Денежные средства и денежные эквиваленты | 1250 | 24 121 360 | 6 893 809 | 11 964 359 |
| | Прочие оборотные активы | 1260 | 463 969 | 806 801 | 623 006 |
| | Итого по разделу II | 1200 | 63 631 891 | 56 851 568 | 43 313 677 |
| | БАЛАНС | 1600 | 145 660 555 | 128 315 616 | 106 905 619 |

| Пояснения | Наименование показателя | Код строки | На 31 декабря 2017 г. | На 31 декабря 2016 г. | На 31 декабря 2015 г. |
|-----------|--|------------|-----------------------|-----------------------|-----------------------|
| 1 | 2 | 3 | 4 | 5 | 6 |
| | ПАССИВ | | | | |
| | III. КАПИТАЛ И РЕЗЕРВЫ | | | | |
| 3.8 | Уставный капитал | 1310 | 1 830 240 | 1 830 240 | 1 830 240 |
| | Переоценка внеоборотных активов | 1340 | 6 203 558 | 6 213 999 | 6 260 384 |
| | Добавочный капитал (без переоценки) | 1350 | 29 949 | 29 949 | 29 949 |
| 3.9 | Резервный капитал | 1360 | 112 445 | 112 445 | 112 445 |
| | Нераспределенная прибыль (непокрытый убыток) | 1370 | 123 819 278 | 100 101 669 | 83 041 567 |
| | Итого по разделу III | 1300 | 131 995 470 | 108 288 302 | 91 274 585 |
| | IV. ДОЛГОСРОЧНЫЕ ОБЯЗАТЕЛЬСТВА | | | | |
| 3.12 | Отложенные налоговые обязательства | 1420 | 2 594 882 | 2 737 439 | 2 330 117 |
| | Прочие обязательства | 1450 | 495 049 | - | - |
| | Итого по разделу IV | 1400 | 3 089 931 | 2 737 439 | 2 330 117 |
| | V. КРАТКОСРОЧНЫЕ ОБЯЗАТЕЛЬСТВА | | | | |
| 3.10 | Заемные средства | 1510 | - | - | 1 652 121 |
| 3.11 | Кредиторская задолженность | 1520 | 8 592 579 | 13 473 212 | 10 097 275 |
| | Доходы будущих периодов | 1530 | 425 833 | 458 611 | 491 389 |
| 3.19 | Оценочные обязательства | 1540 | 1 328 735 | 1 276 937 | 875 473 |
| | Прочие обязательства | 1550 | 228 007 | 2 081 115 | 184 659 |
| | Итого по разделу V | 1500 | 10 575 154 | 17 289 875 | 13 300 917 |
| | БАЛАНС | 1700 | 145 660 555 | 128 315 616 | 106 905 619 |

Руководитель  Бикмурзин А. Ш. Главный бухгалтер  Яхин И. Р.

30 марта 2018 г.

**Отчет о финансовых результатах
за 2017 г.**

Организация ПАО "Нижнекамскнефтехим"
Идентификационный номер налогоплательщика
Вид экономической деятельности Производство синтетического каучука в первичных формах
Организационно-правовая форма/форма собственности Публичное акционерное общество/
Смешанная российская собственность с долей собственности субъектов РФ
Единица измерения: тыс. руб.

| | Коды |
|--------------------------|------------|
| Форма по ОКУД | 0710002 |
| Дата (число, месяц, год) | 31/12/2017 |
| по ОКПО | 05766801 |
| ИНН | 1651000010 |
| по ОКВЭД | 20.17 |
| по ОКПФ/ОКФС | 12247/42 |
| по ОКЕИ | 384 |

| Пояснения | Наименование показателя | Код строки | За 2017 г. | За 2016 г. |
|-----------|--|------------|---------------|---------------|
| 1 | 2 | 3 | 4 | 5 |
| 3.14 | Выручка | 2110 | 162 148 629 | 153 412 744 |
| 3.15 | Себестоимость продаж | 2120 | (132 471 869) | (117 005 208) |
| | Валовая прибыль (убыток) | 2100 | 29 676 760 | 36 407 536 |
| 3.15 | Коммерческие расходы | 2210 | (8 943 740) | (7 777 387) |
| 3.15 | Управленческие расходы | 2220 | (7 081 014) | (6 356 341) |
| | Прибыль (убыток) от продаж | 2200 | 13 652 006 | 22 273 808 |
| | Доходы от участия в других организациях | 2310 | 172 218 | 376 169 |
| | Проценты к получению | 2320 | 960 776 | 1 287 394 |
| 3.10 | Проценты к уплате | 2330 | - | (154 830) |
| 3.16 | Прочие доходы | 2340 | 24 195 992 | 13 969 440 |
| 3.16 | Прочие расходы | 2350 | (8 868 995) | (5 984 952) |
| | Прибыль (убыток) до налогообложения | 2300 | 30 111 997 | 31 767 029 |
| 3.12 | Текущий налог на прибыль | 2410 | (6 532 291) | (6 397 272) |
| 3.12 | в т.ч. Постоянные налоговые обязательства (активы) | 2421 | 385 632 | 360 571 |
| 3.12 | Изменение отложенных налоговых обязательств | 2430 | 142 555 | (407 322) |
| 3.12 | Изменение отложенных налоговых активов | 2450 | (18 295) | 90 618 |
| | Прочее | 2460 | (597) | (1 041) |
| | Чистая прибыль (убыток) | 2400 | 23 703 369 | 25 052 012 |

| Пояснения | Наименование показателя | Код строки | За 2017 г. | За 2016 г. |
|-----------|---|------------|------------|------------|
| 1 | 2 | 3 | 4 | 5 |
| | Совокупный финансовый результат периода | 2500 | 23 703 369 | 25 052 012 |
| | СПРАВОЧНО | | | |
| 1.2 | Базовая прибыль (убыток) на акцию, в рублях | 2900 | 14,70 | 15,55 |

Руководитель Бикмурзин А. Ш. Главный бухгалтер Яхин И. Р.

30 марта 2018 г.



Отчет об изменениях капитала
за 2017 г.

| |
|------------|
| Коды |
| 0710003 |
| 31/12/2017 |
| 05766801 |
| 1651000010 |
| 20.17 |
| 12247/42 |
| 384 |

форма по ОКУД
Дата (число, месяц, год)
по ОКПО
ИНН
по ОКВЭД
по ОКПО/ОКФС
по ОКЕИ

Организация ПАО "Нижнекамскнефтехим"
Идентификационный номер налогоплательщика
Вид экономической деятельности Производство синтетического каучука в первичных формах
Организационно-правовая форма собственности Публичное акционерное общество/ Смешанная российская собственность с долей собственности субъектов РФ


Единица измерения: тыс. руб.

1. Движение капитала

| Пояснения | Наименование показателя | Код строки | Уставный капитал | Собственные акции (доли), выкупленные у акционеров (участников) | Добавочный капитал | Резервный капитал | Нераспределенная прибыль (непокрытый убыток) | Итого |
|-----------|---|------------|------------------|---|--------------------|-------------------|--|-------------|
| | | | 4 | 5 | 6 | 7 | 8 | 9 |
| 1 | 2 | 3 | 4 | 5 | 6 | 7 | 8 | 9 |
| | Величина капитала на 31 декабря 2015 г. | 3100 | 1 830 240 | - | 6 290 333 | 112 445 | 83 041 567 | 91 274 585 |
| | За 2016 г. | | | | | | | |
| | Увеличение капитала - всего: | 3210 | - | - | - | - | 25 059 671 | 25 059 671 |
| | в том числе: | | | | | | | |
| | чистая прибыль | 3211 | X | X | X | X | 25 052 012 | 25 052 012 |
| | доходы, относящиеся непосредственно на увеличение капитала | 3213 | X | X | - | X | 7 659 | 7 659 |
| | Уменьшение капитала - всего: | 3220 | - | - | - | - | (8 045 954) | (8 045 954) |
| | в том числе: | | | | | | | |
| | расходы, относящиеся непосредственно на уменьшение капитала | 3223 | X | X | - | X | (102 713) | (102 713) |
| | дивиденды | 3227 | X | X | X | X | (7 943 241) | (7 943 241) |
| | Изменение добавочного капитала | 3230 | X | X | (46 385) | X | 46 385 | - |
| 3.8, 3.9 | Величина капитала на 31 декабря 2016 г. | 3200 | 1 830 240 | - | 6 243 948 | 112 445 | 100 101 669 | 108 288 302 |
| | За 2017 г. | | | | | | | |
| | Увеличение капитала - всего: | 3310 | - | - | - | - | 23 707 168 | 23 707 168 |
| | в том числе: | | | | | | | |
| | чистая прибыль | 3311 | X | X | X | X | 23 703 369 | 23 703 369 |
| | доходы, относящиеся непосредственно на увеличение капитала | 3313 | X | X | - | X | 3 799 | 3 799 |
| | Уменьшение капитала - всего: | 3320 | - | - | - | - | - | - |
| | в том числе: | | | | | | | |
| | Изменение добавочного капитала | 3330 | X | X | (10 441) | X | 10 441 | - |
| 3.8, 3.9 | Величина капитала на 31 декабря 2017 г. | 3300 | 1 830 240 | - | 6 233 507 | 112 445 | 123 819 278 | 131 995 470 |

3. Чистые активы

| Пояснения | Наименование показателя | Код строки | На 31 декабря 2017 г. | На 31 декабря 2016 г. | На 31 декабря 2015 г. |
|-----------|-------------------------|------------|-----------------------|-----------------------|-----------------------|
| | | | 4 | 5 | 6 |
| 1 | 2 | 3 | 4 | 5 | 6 |
| | Чистые активы | 3600 | 132 421 303 | 108 746 913 | 91 765 974 |



Руководитель: Бикмурзин А. Ш. Главный бухгалтер: Яхин И. Р.

30 марта 2018 г.

**Отчет о движении денежных средств
за 2017 г.**

Организация ПАО "Нижнекамскнефтехим"
Идентификационный номер налогоплательщика
Вид экономической деятельности Производство синтетического каучука в первичных формах
Организационно-правовая форма/форма собственности Публичное акционерное общество/Смешанная российская собственность с долей собственности субъектов РФ
Единица измерения: *тыс. руб.*

| | Коды |
|--------------------------|------------|
| ОКУД | 0710004 |
| Дата (число, месяц, год) | 31/12/2017 |
| по ОКПО | 05766801 |
| ИНН | 1651000010 |
| по ОКВЭД | 20.17 |
| по ОКОПФ/ОКФС | 12247/42 |
| по ОКЕИ | 384 |

| Пояснения | Наименование показателя | Код строки | За 2017 г. | За 2016 г. |
|-----------|---|------------|---------------|---------------|
| 1 | 2 | 3 | 4 | 5 |
| | Денежные потоки от текущих операций | | | |
| | Поступления - всего | 4110 | 178 731 710 | 167 755 402 |
| | в том числе: | | | |
| | от продажи продукции, товаров, работ и услуг | 4111 | 160 829 048 | 155 973 086 |
| 3.7 | прочие поступления | 4119 | 17 902 662 | 11 782 316 |
| | Платежи - всего | 4120 | (146 239 990) | (150 098 315) |
| | в том числе: | | | |
| | поставщикам (подрядчикам) за сырье, материалы, работы, услуги | 4121 | (124 508 908) | (126 228 262) |
| | в связи с оплатой труда работников | 4122 | (11 749 642) | (11 226 429) |
| | процентов по долговым обязательствам | 4123 | - | (160 020) |
| | налога на прибыль организаций | 4124 | (7 190 235) | (6 827 581) |
| 3.7 | прочие платежи | 4129 | (2 791 205) | (5 656 023) |
| | Сальдо денежных потоков от текущих операций | 4100 | 32 491 720 | 17 657 087 |
| | Денежные потоки от инвестиционных операций | | | |
| | Поступления - всего | 4210 | 303 395 | 1 149 613 |
| | в том числе: | | | |
| | от продажи внеоборотных активов (кроме финансовых вложений) | 4211 | 31 520 | 10 827 |
| | от продажи акций других организаций (долей участия) | 4212 | 100 | 3 900 |
| | от возврата предоставленных займов, от продажи долговых ценных бумаг (прав требования денежных средств к другим лицам) | 4213 | 40 326 | 887 456 |
| | дивидендов, процентов по долговым финансовым вложениям и аналогичных поступлений от долевого участия в других организациях | 4214 | 231 449 | 247 430 |
| | Платежи - всего | 4220 | (15 550 577) | (14 062 022) |
| | в том числе: | | | |
| | в связи с приобретением, созданием, модернизацией, реконструкцией и подготовкой к использованию внеоборотных активов | 4221 | (15 550 300) | (14 037 711) |
| | в связи с приобретением акций других организаций (долей участия) | 4222 | - | (6 265) |
| | в связи с приобретением долговых ценных бумаг (прав требования денежных средств к другим лицам), предоставление займов другим лицам | 4223 | (277) | (18 046) |
| | Сальдо денежных потоков от инвестиционных операций | 4200 | (15 247 182) | (12 912 409) |
| | Денежные потоки от финансовых операций | | | |
| | Поступления - всего | 4310 | - | 4 080 225 |
| | в том числе: | | | |
| | получение кредитов и займов | 4311 | - | 4 068 000 |
| | прочие поступления | 4319 | - | 12 225 |
| | Платежи - всего | 4320 | (1 261) | (13 675 222) |
| | в том числе: | | | |
| | на уплату дивидендов и иных платежей по распределению прибыли в пользу собственников (участников) | 4322 | (1 261) | (7 926 791) |
| | в связи с погашением (выкупом) векселей и других долговых ценных бумаг, возврат кредитов и займов | 4323 | - | (5 748 431) |
| | прочие платежи | 4329 | - | - |
| | Сальдо денежных потоков от финансовых операций | 4300 | (1 261) | (9 594 997) |
| | Сальдо денежных потоков за отчетный период | 4400 | 17 243 277 | (4 850 319) |
| | Остаток денежных средств и денежных эквивалентов на начало отчетного периода | 4450 | 6 893 809 | 11 964 359 |
| | Остаток денежных средств и денежных эквивалентов на конец отчетного периода | 4500 | 24 121 360 | 6 893 809 |
| | Величина влияния изменений курса иностранной валюты по отношению к рублю | 4490 | (15 726) | (220 231) |

Руководитель  Бикмурзин А. Ш. Главный бухгалтер Яхин И. Р.

30 марта 2018 г.

**ПОЯСНЕНИЯ К БУХГАЛТЕРСКОМУ БАЛАНСУ И
ОТЧЕТУ О ФИНАНСОВЫХ РЕЗУЛЬТАТАХ
ПАО «НИЖНЕКАМСКНЕФТЕХИМ» ЗА 2017 ГОД**

I Общие сведения

1. Информация об Обществе

Публичное акционерное общество «Нижнекамскнефтехим» (далее «Общество») зарегистрировано 18 августа 1993 г. Министерством финансов Республики Татарстан и внесено в реестр акционерных обществ, создаваемых на территории Республики Татарстан, за номером 388.

Свидетельство о внесении записи в Единый государственный реестр юридических лиц о юридическом лице, зарегистрированном до 1 июля 2002 г., за № 1021602502316 от 5 ноября 2002 г. выдано Межрайонной инспекцией МНС России № 20 по Республике Татарстан.

Идентификационный номер налогоплательщика: 1651000010.

ОКВЭД: 20.17 «Производство синтетического каучука в первичных формах».

Место нахождения: г. Нижнекамск, Республика Татарстан, 423570.

Почтовый адрес: ПАО «Нижнекамскнефтехим», г. Нижнекамск, Республика Татарстан, 423574.

Основные виды деятельности Общества:

- производство нефтехимической и химической продукции, товаров народного потребления, отдельных видов энергоносителей и другой продукции;
- эксплуатация производств, технологических линий (участков, стадий), комплексных установок;
- эксплуатация отдельных, не входящих в состав технологических производств, технологических объектов (технологические установки, склады, хранилища, газгольдеры, очистные сооружения, установки утилизации и обезвреживания отходов, полигон захоронения промышленных отходов).

Органами управления и контроля Общества являются:

- Общее собрание акционеров;
- Совет директоров Общества;
- Единоличный исполнительный орган;
- Правление Общества;
- Ревизионная комиссия.

Состав членов органов управления, исполнительных и контрольных органов (единоличный исполнительный орган, коллегиальный исполнительный орган, ревизионная комиссия) по состоянию на 31 декабря 2017 г.:

- Совет директоров:
 - *Шигабутдинов Руслан Альбертович* – Председатель Совета директоров ПАО «Нижнекамскнефтехим». Заместитель Генерального директора ОАО «ТАИФ» по корпоративному управлению собственностью и инвестициям.
 - *Бикмурзин Азат Шаукатович* – Заместитель Председателя Совета директоров ПАО «Нижнекамскнефтехим». Генеральный директор ПАО «Нижнекамскнефтехим»;
 - *Бусыгин Владимир Михайлович* – член Совета директоров ПАО «Нижнекамскнефтехим» до 29 сентября 2017 г. Заместитель Генерального директора ОАО «ТАИФ» по управлению и стратегическому развитию ПАО «Нижнекамскнефтехим»;
 - *Гайзатуллин Радик Рауфович* – Министр финансов Республики Татарстан;
 - *Латыпов Альберт Наилевич* – Начальник юридического управления ОАО «ТАИФ»;
 - *Маганов Наиль Ульфатович* – Генеральный директор ПАО «Татнефть» им. В. Д. Шашина;
 - *Муйичич Наим* – Акционер Interpetrol SA;
 - *Пресняков Владимир Васильевич* – Заместитель Генерального директора по нефтехимии и нефтепереработке ОАО «ТАИФ»;
 - *Сабиров Ринат Касимович* – Помощник Президента Республики Татарстан;
 - *Сафина Гузелия Мухарямовна* – Заместитель Генерального директора по экономике и финансам ОАО «ТАИФ»;
 - *Субраманиан Ананд Висванатан* – Советник Генерального директора ОАО «ТАИФ» в области нефтепереработки и нефтехимии.

(В составе Совета директоров Общества в 2017 году произошли следующие изменения:

- с 5 апреля 2017 г. вышли из состава Совета директоров Общества *Алексеев Сергей Владимирович*, *Сюбаев Нурислам Зинатулович*;
- с 5 апреля 2017 г. вошли в состав Совета директоров Общества *Субраманиан Ананд Висванатан*, *Шигабутдинов Руслан Альбертович*).
- Единоличный исполнительный орган ПАО «Нижнекамскнефтехим»:
 - *Бикмурзин Азат Шаукатович* – Генеральный директор ПАО «Нижнекамскнефтехим».
- Коллегиальный исполнительный орган (Правление):
 - *Бикмурзин Азат Шаукатович* – Председатель Правления, Генеральный директор;
 - *Ахметов Рустам Магазирович* – Заместитель Генерального директора по экономике и финансам;
 - *Ларионов Игорь Викторович* – Заместитель Генерального директора – Начальник управления по корпоративной собственности и стратегическому развитию;
 - *Нестеров Олег Николаевич* – Заместитель Генерального директора – директор по производству;
 - *Султанов Айдар Рустэмович* – Начальник юридического управления;
 - *Шарифуллин Ильфат Габдулвахитович* – Первый заместитель Генерального директора – главный инженер;

- *Шигабутдинов Тимур Альбертович* – Заместитель Генерального директора – коммерческий директор;
- *Шуйский Василий Николаевич* – Заместитель Генерального директора по персоналу и социальным вопросам;
- *Яхин Ильфар Рафикович* – Главный бухгалтер.

(В составе Правления Общества в 2017 г. произошли следующие изменения:

- с 23 мая 2017 г. вышли из состава Правления Общества *Амирханов Ахтям Талипович*, *Краснов Вячеслав Николаевич*, *Старков Валерий Геннадьевич*;
- с 23 мая 2017 г. вошли в состав Правления Общества *Ахметов Рустам Магазирович*, *Нестеров Олег Николаевич*, *Шигабутдинов Тимур Альбертович*).
- Ревизионная комиссия:
 - *Игнатовская Ольга Владимировна* – Председатель ревизионной комиссии. Главный бухгалтер ОАО «ТАИФ»;
 - *Габдулхаков Фанис Габдульфатович* – Начальник отдела экономического анализа Министерства финансов Республики Татарстан;
 - *Кузнецова Наталья Викторовна* – Начальник управления технико-экономического планирования ПАО «Нижнекамскнефтехим»;
 - *Султеева Лилия Фиргатовна* – Экономист первой категории Финансово-экономического управления ОАО «ТАИФ»;
 - *Хасанишин Айдар Анасович* – Заместитель начальника по управлению Группы компаний «Нижнекамскнефтехим» департамента по управлению и стратегическому развитию Группы компаний «Нижнекамскнефтехим» ОАО «ТАИФ».

Среднегодовая численность работающих за 2017 г. составила 14 930 человек (за 2016 г. – 15 361 человек).

Единица измерения: тыс. рублей, если не указано иное.

2. Информация об акциях Общества

Количество акций, выпущенных акционерным Обществом и полностью оплаченных по состоянию на 31 декабря 2017 г., 31 декабря 2016 г., 31 декабря 2015 г. составляет 1 830 239 750 штук.

В 2017 году на одну акцию приходилось 14,70 рублей чистой прибыли (в 2016 г. – 15,55 рублей).

Величина базовой прибыли, используемая при расчете прибыли на акцию: 23 690 230 тыс. рублей (2016 г. – 25 038 873 тыс. рублей).

Величина средневзвешенного количества обыкновенных акций, используемая при расчете базовой прибыли (убытка) на акцию за 2017 и 2016 гг.: 1 611 256 000 штук.

Обыкновенные и привилегированные акции Общества входят в третий уровень списка ценных бумаг, допущенных к торгам на Московской Бирже (МОЕХ). Привилегированные акции Общества учитываются при расчете индекса химического производства Московской Биржи (MICEX CHM).

3. Специальное право («Золотая акция»)

Специальное право («Золотая акция») на участие Республики Татарстан в управлении Обществом установлено Постановлением Государственного комитета РТ по управлению государственным имуществом от 2 февраля 1998 г. № 215 и действует до принятия решения о его прекращении. На период действия специального права («золотой акции») ежегодно в состав Совета директоров и Ревизионной комиссии Общества назначаются представители государства. Места представителей государства в Совете директоров и Ревизионной комиссии Общества не учитываются при выборах их членов.

Представители государства имеют право вносить предложения в повестку дня годового Общего собрания акционеров Общества и требовать созыва внеочередного Общего собрания акционеров Общества.

Представители государства, назначенные в Совет директоров Общества, участвуют в Общем собрании акционеров с правом вето при принятии Общим собранием акционеров решений:

- о внесении изменений и дополнений в Устав Общества или об утверждении Устава Общества в новой редакции;
- о реорганизации Общества;
- о ликвидации Общества, назначении ликвидационной комиссии и об утверждении промежуточного и окончательного ликвидационных балансов Общества;
- об изменении уставного капитала Общества;
- о совершении Обществом указанных в соответствии с законом РФ «Об акционерных обществах» крупных сделок и сделок, в совершении которых имеется заинтересованность.

II Учетная политика

Настоящая бухгалтерская отчетность Общества подготовлена и сформирована на основе следующей учетной политики и исходя из допущений:

- активы и обязательства существуют обособленно от активов и обязательств акционеров этого Общества и активов и обязательств других обществ (допущение имущественной обособленности);
- Общество будет продолжать свою деятельность в обозримом будущем и у него отсутствуют намерения и необходимость ликвидации или существенного сокращения деятельности и, следовательно, обязательства будут погашаться в установленном порядке (допущение непрерывности деятельности);
- принятая Обществом учетная политика применяется последовательно от одного отчетного года к другому (допущение последовательности применения учетной политики);
- факты хозяйственной деятельности Общества относятся к тому отчетному периоду, в котором они имели место, независимо от фактического времени поступления или выплаты денежных средств, связанных с этими фактами (допущение временной определенности фактов хозяйственной деятельности).

1. Основа составления

Бухгалтерская отчетность сформирована, исходя из действующих в Российской Федерации правил бухгалтерского учета и отчетности, установленных Федеральным законом «О бухгалтерском учете», а также Положением по ведению бухгалтерского учета и бухгалтерской отчетности в Российской Федерации и иными нормативными правовыми актами по бухгалтерскому учету, утвержденными Министерством финансов Российской Федерации.

В бухгалтерской отчетности отражены данные об активах, обязательствах, капитале, доходах и расходах Общества с учетом событий после отчетной даты, подтверждающих существовавшие на отчетную дату хозяйственные условия, в которых Общество вело свою деятельность (или свидетельствующих о возникших после отчетной даты хозяйственных условиях деятельности Общества, в которых невозможно применение допущения непрерывности деятельности к деятельности Общества в целом или какой-либо существенной её части).

В настоящих пояснениях к бухгалтерскому балансу и отчету о финансовых результатах отражены все случаи, когда нормы законодательства о бухгалтерском учете, действующие в Российской Федерации, касающиеся деятельности Общества требуют уточнения позиции Общества или выбора одного из нескольких вариантов учета. По каждому из таких случаев раскрыта принятая Обществом учетная политика.

2. Активы и обязательства в иностранных валютах

Официальные курсы валют, установленные Центральным банком Российской Федерации, составили:

- за 1 доллар США на 31 декабря 2017 г. – 57,6002 рублей (на 31 декабря 2016 г. – 60,6569 рублей, на 31 декабря 2015 г. – 72,8827 рублей);
- за 1 евро на 31 декабря 2017 г. – 68,8668 рублей (на 31 декабря 2016 г. – 63,8111 рублей, на 31 декабря 2015 г. – 79,6972 рублей).

Курсовые разницы, образовавшиеся в течение года по операциям пересчета в рубли (в том числе по состоянию на отчетную дату) выраженной в иностранной валюте стоимости активов и обязательств, подлежащих оплате в иностранной валюте или рублях, отнесены на финансовые результаты как прочие расходы или доходы.

Величина денежных потоков в иностранной валюте пересчитывается в рубли по официальному курсу этой иностранной валюты к рублю, устанавливаемому ЦБ РФ на дату платежа.

3. Научно-исследовательские, опытно-конструкторские и технологические работы (НИОК и ТР)

Списание расходов по каждой выполненной научно-исследовательской, опытно-конструкторской, технологической работе производится линейным способом.

Сроки полезного использования результатов НИОК и ТР установлены от 2 до 5 лет.

4. Основные средства

Приобретенные объекты первоначальной стоимостью до 40 тыс. рублей за единицу, принятые к учету с 1 января 2011 г., учитываются в составе материально-производственных запасов.

В бухгалтерском балансе основные средства показаны по первоначальной стоимости за минусом сумм амортизации, накопленной за все время эксплуатации. Амортизация начисляется линейным методом.

Амортизация основных средств, приобретенных до 1 января 2002 г., производится по единым нормам амортизационных отчислений, утвержденным Постановлением Совета Министров СССР от 22 октября 1990 г. №1072, а приобретенных начиная с 1 января 2002 г. – по нормам, исчисленным исходя из сроков полезного использования, установленных Обществом с учетом ожидаемой производительности или мощности; ожидаемого физического износа, зависящего от режима эксплуатации (количества смен), естественных условий и влияния агрессивной среды, системы проведения ремонта; нормативно-правовых и других ограничений использования этого объекта (например, срок аренды).

| Группа основных средств | Сроки полезного использования (число лет) объектов, принятых к учету | |
|--|--|--------------------|
| | до 1 января 2002 г. | с 1 января 2002 г. |
| Здания и сооружения | 1 – 104 | 1 – 98 |
| Машины и оборудование, включая транспортные средства | 1 – 32 | 1 – 30 |
| Прочие основные средства | 2 – 25 | 2 – 25 |

Амортизация не начисляется по следующим объектам основных средств:

- земельным участкам;
- объектам жилищного фонда, приобретенным до 1 января 2006 г. (по таким объектам, приобретенным начиная с 1 января 2006 г., амортизация начисляется в общем порядке);
- полностью амортизированным объектам, не списанным с баланса.

Арендованные объекты основных средств учитываются за балансом в оценке, указанной в договоре аренды или другом официальном документе, полученном от арендодателя. В случае, если в данных документах стоимость арендованных объектов не указана, то:

- арендованные земельные участки учитываются по их кадастровой стоимости;
- по прочим объектам ведется количественный учет.

5. Финансовые вложения

При выбытии актива, принятого к бухгалтерскому учету в качестве финансовых вложений, по которому не определяется текущая рыночная стоимость, его стоимость определяется по первоначальной стоимости каждой единицы бухгалтерского учета финансовых вложений.

Разница между фактической стоимостью приобретенных долговых ценных бумаг, по которым не определяется текущая рыночная стоимость, и их номинальной стоимостью относится в состав прочих доходов или расходов в течение срока обращения таких ценных бумаг, равномерно, по мере причитающегося по ним в соответствии с условиями выпуска дохода.

6. Прочие внеоборотные активы

В составе прочих внеоборотных активов в бухгалтерском балансе отражаются материалы, используемые в течение периода более 12 месяцев после отчетной даты: специальная одежда; специальные приспособления; специальное оборудование в эксплуатации; расходы будущих периодов, которые планируется списать более чем через 12 месяцев после отчетной даты. Расходы будущих периодов, относящиеся к 12 месяцам после отчетной даты, показаны в бухгалтерском балансе в составе статьи «Запасы».

7. Запасы

При отпуске материалов в производство и ином выбытии они оцениваются по средней (скользящей) себестоимости. При этом в расчет средней оценки включаются количество и стоимость материалов на начало месяца и все поступления до момента отпуска.

Товары для перепродажи принимаются к учету по фактической стоимости, включающей в себя стоимость, указанную в договоре поставки (контракте), транспортно-заготовительные и прочие расходы, связанные с заготовкой и доставкой товаров до складов.

В составе товаров отгруженных учитывается оцениваемая по сокращенной производственной себестоимости продукция, отгруженная покупателям, право собственности на которую не перешло.

Полуфабрикаты собственного производства оценены по фактической производственной себестоимости без учета управленческих (общехозяйственных) расходов.

8. Прочие оборотные активы

В составе прочих оборотных активов отражаются суммы акцизов, подлежащие вычетам или возмещению согласно законодательству, а также суммы налога на добавленную стоимость (далее «НДС») с авансов полученных, отражаемых в составе кредиторской задолженности с учетом НДС.

9. Задолженность покупателей и заказчиков

Задолженность покупателей и заказчиков определена исходя из цен, установленных договорами между Обществом и покупателями (заказчиками) с учетом всех предоставленных Обществом скидок и НДС.

10. Денежные эквиваленты и представление денежных потоков в Отчете о движении денежных средств

Общество относит к денежным эквивалентам:

- депозитные вклады в кредитных организациях со сроком размещения «до востребования»;
- депозитные вклады в кредитных организациях со сроком размещения, не превышающим 3-х месяцев (90 дней).

11. Добавочный капитал

Добавочный капитал Общества включает сумму дооценки объектов основных средств в результате переоценки по состоянию на 1 января 2001 г. и суммы, относящиеся к безвозмездно полученному в 1996 – 1997 гг. Обществом имуществу. При выбытии объекта основных средств сумма дооценки переносится с добавочного капитала в нераспределенную прибыль Общества.

12. Кредиты и займы полученные

Кредитные средства, полученные в рамках открытой кредитной линии, отражаются в бухгалтерском учете Общества в сумме фактически полученных денежных средств.

При привлечении Обществом заемных средств путем выдачи векселей с процентами, сумма причитающихся к оплате процентов относится на прочие расходы в течение периода погашения векселя.

При привлечении Обществом заемных средств путем размещения облигаций с процентами и (или) с дисконтом, сумма причитающихся к оплате процентов и (или) дисконта относится на прочие расходы в течение периода обращения облигации.

Дополнительные расходы, произведенные в связи с получением займов и кредитов, относятся на расходы будущих периодов с последующим равномерным включением в прочие расходы в течение периода погашения заемных обязательств.

13. Прочие обязательства

В составе прочих обязательств отражаются предъявленные к вычету суммы НДС по авансам выданным, отражаемым в составе дебиторской задолженности с учетом НДС.

14. Расчеты по налогу на прибыль

Задолженность Общества перед бюджетом по налогу на прибыль включается в показатель «Кредиторская задолженность» бухгалтерского баланса. Задолженность бюджета перед Обществом по налогу на прибыль включается в показатель «Дебиторская задолженность» бухгалтерского баланса.

Величина текущего налога на прибыль определяется на основе налоговой декларации по налогу на прибыль.

15. Признание доходов

Выручка от продажи продукции и оказания услуг отражена в отчетности за минусом НДС, акциза, таможенных пошлин и скидок, предоставленных покупателям.

Доходы по обслуживающим производствам и хозяйствам, и социальным объектам, не являются предметом деятельности Общества и признаются прочими доходами Общества.

16. Признание расходов

Себестоимость проданной продукции включает расходы, связанные с изготовлением продукции для реализации, приобретением товаров и оказанием услуг, относящиеся к проданной продукции и оказанным услугам, за исключением управленческих расходов.

Управленческие расходы ежемесячно признаются в качестве расходов по обычным видам деятельности в полном размере.

В составе коммерческих расходов отражены расходы на доставку продукции покупателям, расходы на рекламу и т.п. Коммерческие расходы признаются в качестве расходов по обычным видам деятельности в полном размере.

Расходы по обслуживающим производствам и хозяйствам, и социальным объектам, не являются предметом деятельности Общества и признаются прочими расходами Общества.

17. Информация по сегментам

Руководство Общества рассматривает его деятельность как единый операционный и отчетный сегмент, так как основная деятельность осуществляется на территории Российской Федерации и заключается преимущественно в производстве и реализации нефтехимической и химической продукции и их производных.

18. Изменения в учетной политике Общества

В учетную политику Общества на 2017 и 2018 гг. существенные изменения не вносились.

19. Данные прошлых отчетных периодов

В отчетном году Обществом были произведены корректировки в отчете о движении денежных средств в отношении уплаты страховых взносов. По мнению руководства, такое представление обеспечивает более достоверное представление информации. Корректировки и информация об их влиянии на сравнительные данные приведены ниже:

| Наименование строки | Код строки | Сумма до корректировки | Сумма корректировки | Сумма после корректировки |
|--|------------|------------------------|---------------------|---------------------------|
| Платежи в связи с оплатой труда работников | 4122 | 8 566 234 | 2 660 195 | 11 226 429 |
| Прочие платежи | 4129 | 8 316 218 | (2 660 195) | 5 656 023 |

В связи с изменением сравнительных показателей в отчете о движении денежных средств были скорректированы соответствующие показатели пояснений к бухгалтерскому балансу и отчету о финансовых результатах.

III Раскрытие существенных показателей

1. Результаты исследований и разработок

Наличие и движение результатов НИОК и ТР:

| Наименование | Период | На начало периода | | Изменения за период | | | | На конец периода | |
|---|---------|--------------------------|---------------------------------------|---------------------|--------------------------|---------------------------------------|---|--------------------------|---------------------------------------|
| | | Первоначальная стоимость | Часть стоимости, списанной на расходы | Поступило | Выбыло | | Часть стоимости, списанная на расходы за период | Первоначальная стоимость | Часть стоимости, списанной на расходы |
| | | | | | Первоначальная стоимость | Часть стоимости, списанной на расходы | | | |
| НИОК и ТР – всего | 2017 г. | 599 215 | (95 740) | 23 616 | (6 364) | - | (37 405) | 616 467 | (133 145) |
| | 2016 г. | 607 746 | (59 531) | 20 255 | (28 786) | - | (36 209) | 599 215 | (95 740) |
| в том числе: | | | | | | | | | |
| Незаконченные исследования и разработки | 2017 г. | 37 495 | - | 18 752 | (6 364) | - | - | 49 883 | - |
| | 2016 г. | 51 142 | - | 15 139 | (28 786) | - | - | 37 495 | - |
| НИОК и ТР, используемые в производстве | 2017 г. | 561 720 | (95 740) | 4 864 | - | - | (37 405) | 566 584 | (133 145) |
| | 2016 г. | 556 604 | (59 531) | 5 116 | - | - | (36 209) | 561 720 | (95 740) |

2. Основные средства

2.1. Наличие и движение основных средств

| Наименование | Земельные участки | Здания и сооружения | Машины и оборудование, включая транспортные средства | Прочие основные средства | Незавершенное строительство и оборудование к установке | Итого |
|--|-------------------|---------------------|--|--------------------------|--|-------------|
| Первоначальная стоимость | x | x | x | x | x | x |
| Остаток на 31.12.2016 | 593 462 | 44 972 427 | 53 318 078 | 220 124 | 18 098 598 | 117 202 689 |
| Поступило всего, в том числе: | 81 | 1 475 277 | 2 631 173 | 25 832 | 15 408 039 | 19 540 402 |
| перевод из незавершенного строительства и оборудования к установке, в том числе: | 81 | 1 469 087 | 2 627 872 | 25 832 | x | 4 122 872 |
| в результате достройки, дооборудования, реконструкции | | 911 670 | 70 706 | | x | 982 376 |
| прочие поступления | - | 6 190 | 3 301 | - | - | 9 491 |
| Выбыло всего, в том числе: | (399) | (64 383) | (212 573) | (6 352) | (4 192 142) | (4 475 849) |
| в результате ликвидации | - | (61 082) | (171 389) | (6 337) | (2 891) | (241 699) |
| перевод из незавершенного строительства и оборудования к установке, в том числе: | x | x | x | x | (4 122 872) | (4122 872) |
| в результате достройки, дооборудования, реконструкции | x | x | x | x | (982 376) | (982 376) |
| Остаток на 31.12.2017 | 593 144 | 46 383 321 | 55 736 678 | 239 604 | 29 314 495 | 132 267 242 |

ПАО «Нижнекамскнефтехим»

Пояснения к бухгалтерскому балансу и отчету о финансовых результатах за 2017 год

| Наименование | Земельные участки | Здания и сооружения | Машины и оборудование, включая транспортные средства | Прочие основные средства | Незавершенное строительство и оборудование к установке | Итого |
|--|-------------------|---------------------|--|--------------------------|--|--------------------|
| Первоначальная стоимость | x | x | x | x | x | x |
| Остаток на 31.12.2015 | 594 598 | 42 475 650 | 49 153 198 | 183 603 | 12 282 925 | 104 689 974 |
| Поступило всего, в том числе: | - | 2 618 892 | 4 247 868 | 40 434 | 12 924 415 | 19 831 609 |
| перевод из незавершенного строительства и оборудования к установке, в том числе: | - | 2 618 892 | 4 247 868 | 40 434 | x | 6 907 194 |
| в результате достройки, дооборудования, реконструкции | - | 977 439 | 71 344 | - | x | 1 048 783 |
| прочие поступления | - | - | - | - | 4 995 | 4 995 |
| Выбыло всего, в том числе: | (1 136) | (122 115) | (82 988) | (3 913) | (7 108 742) | (7 318 894) |
| в результате ликвидации | - | (31 536) | (81 270) | (3 899) | - | (116 705) |
| перевод из незавершенного строительства и оборудования к установке, в том числе: | x | x | x | x | (6 907 194) | (6 907 194) |
| в результате достройки, дооборудования, реконструкции | x | x | x | x | (1 048 783) | (1 048 783) |
| Остаток на 31.12.2016 | 593 462 | 44 972 427 | 53 318 078 | 220 124 | 18 098 598 | 117 202 689 |

Незавершенное строительство, представлено, в основном, затратами по наращиванию мощностей производства синтетических каучуков, расширению действующих производств по выпуску мономеров.

Накопленная амортизация

| Наименование | Здания и сооружения | Машины и оборудование, включая транспортные средства | Прочие основные средства | Итого |
|------------------------------|---------------------|--|--------------------------|-------------------|
| Остаток на 31.12.2016 | 18 732 393 | 34 104 785 | 158 942 | 52 996 120 |
| Начисление за период | 1 438 566 | 3 367 808 | 23 479 | 4 829 853 |
| Списано при выбытии | (44 955) | (205 842) | (6 350) | (257 147) |
| Остаток на 31.12.2017 | 20 126 004 | 37 266 751 | 176 071 | 57 568 826 |

| Наименование | Здания и сооружения | Машины и оборудование, включая транспортные средства | Прочие основные средства | Итого |
|------------------------------|---------------------|--|--------------------------|-------------------|
| Остаток на 31.12.2015 | 17 253 004 | 30 689 473 | 144 246 | 48 086 723 |
| Начисление за период | 1 545 432 | 3 498 040 | 18 362 | 5 061 834 |
| Списано при выбытии | (66 043) | (82 728) | (3 666) | (152 437) |
| Остаток на 31.12.2016 | 18 732 393 | 34 104 785 | 158 942 | 52 996 120 |

Объекты основных средств, стоимость которых не погашается:

| Наименование | 31 декабря 2017 г. | 31 декабря 2016 г. | 31 декабря 2015 г. |
|-------------------------|--------------------|--------------------|--------------------|
| Земельные участки | 593 144 | 593 462 | 594 598 |
| Объекты жилищного фонда | 1 088 | 1 088 | 1 088 |

2.2. Иное использование основных средств

| Наименование | 31 декабря 2017 г. | 31 декабря 2016 г. | 31 декабря 2015 г. |
|---|-----------------------|-----------------------|-----------------------|
| Переданные в аренду основные средства, числящиеся на балансе | 644 871 | 819 831 | 814 334 |
| Полученные в аренду основные средства, числящиеся за балансом | 5 234 371 | 5 020 869 | 5 000 723 |
| Объекты недвижимости, принятые в эксплуатацию и фактически используемые, находящиеся в процессе государственной регистрации | 1 946 110 | 1 900 705 | - |
| Основные средства, переведенные на консервацию (по балансовой стоимости) | 283 850 | 150 127 | 166 822 |

3. Прочие внеоборотные активы

| Наименование | 31 декабря 2017 г. | 31 декабря 2016 г. | 31 декабря 2015 г. |
|-------------------------|-----------------------|-----------------------|-----------------------|
| Катализаторы | 1 284 085 | 686 607 | 399 271 |
| Лицензии | 226 957 | 274 624 | 331 239 |
| Программное обеспечение | 32 915 | 55 314 | 81 182 |
| Прочие | 62 784 | 51 971 | 42 875 |
| Итого | 1 606 741 | 1 068 516 | 854 567 |

4. Финансовые вложения

4.1. Долгосрочные финансовые вложения

Наличие и движение финансовых вложений

| Наименование | Период | На начало года | | Поступило | Изменения за год | | | На конец года | |
|--|---------|--------------------------|---------------------------|-----------|--------------------------|---------------------------|---|--------------------------|---------------------------|
| | | Первоначальная стоимость | Накопленная корректировка | | Выбыло (погашено) | | Текущей рыночной стоимости (убытков от обесценения) | Первоначальная стоимость | Накопленная корректировка |
| | | | | | Первоначальная стоимость | Накопленная корректировка | | | |
| Долгосрочные финансовые вложения, всего | 2017 г. | 5 913 392 | (671 139) | 1 438 | (542 430) | 213 541 | (106 001) | 5 372 400 | (563 599) |
| | 2016 г. | 5 904 422 | (671 065) | 363 538 | (354 568) | - | (74) | 5 913 392 | (671 139) |
| в том числе: | | | | | | | | | |
| Инвестиции в акции (доли) дочерних обществ | 2017 г. | 4 290 200 | (279 940) | - | (499 954) | 213 541 | - | 3 790 246 | (66 399) |
| | 2016 г. | 3 993 627 | (279 940) | 343 440 | (46 867) | - | - | 4 290 200 | (279 940) |
| Инвестиции в акции (доли) зависимых обществ | 2017 г. | 257 716 | (260) | - | - | - | (55 110) | 257 716 | (55 370) |
| | 2016 г. | 257 716 | (260) | - | - | - | - | 257 716 | (260) |
| Инвестиции в акции (доли) других организаций | 2017 г. | 924 190 | (3 149) | - | - | - | (50 891) | 924 190 | (54 040) |
| | 2016 г. | 1 226 572 | (3 075) | - | (302 382) | - | (74) | 924 190 | (3 149) |
| Займы выданные | 2017 г. | 432 171 | (387 790) | 1 438 | (42 476) | - | - | 391 133 | (387 790) |
| | 2016 г. | 417 392 | (387 790) | 20 098 | (5 319) | - | - | 432 171 | (387 790) |
| Прочие финансовые вложения | 2017 г. | 9 115 | - | - | - | - | - | 9 115 | - |
| | 2016 г. | 9 115 | - | - | - | - | - | 9 115 | - |

По большинству инвестиций текущая рыночная стоимость не определяется.

В марте 2017 г. прекращено участие ПАО «Нижнекамскнефтехим» в ООО «Нефтехимагропром» в связи с продажей доли в уставном капитале. Ранее созданный резерв под обесценение финансовых вложений в ООО «Нефтехимагропром» в размере 213 541 тыс. рублей восстановлен в составе прочих доходов.

В апреле 2016 г. на основании договора мены была увеличена доля Общества в дочерних компаниях АО «СОВ-НКНХ» и ООО «ХК «Нефтехимик» за счет передачи акций других организаций на общую сумму 292 234 тыс. рублей.

Более детальная информация по финансовым вложениям Общества представлена в ежеквартальном отчете эмитента, размещаемом в соответствии с Федеральным законом № 39-ФЗ от 22 апреля 1996 г. «О рынке ценных бумаг» на сайте <https://www.e-disclosure.ru/> в разделе «Отчетность».

4.2. Краткосрочные финансовые вложения

Наличие и движение финансовых вложений

| Наименование | Период | На начало года | | Поступило | Изменения за год | | | На конец года | |
|--|---------|--------------------------|---------------------------|-----------|--------------------------|---------------------------|---|--------------------------|---------------------------|
| | | Первоначальная стоимость | Накопленная корректировка | | Выбыло (погашено) | | Текущей рыночной стоимости (убытков от обесценения) | Первоначальная стоимость | Накопленная корректировка |
| | | | | | Первоначальная стоимость | Накопленная корректировка | | | |
| Краткосрочные финансовые вложения, всего | 2017 г. | - | - | - | - | - | - | - | - |
| | 2016 г. | 883 809 | - | - | (883 809) | - | - | - | - |
| в том числе: | | | | | | | | | |
| Займы выданные | 2017 г. | - | - | - | - | - | - | - | - |
| | 2016 г. | 712 563 | - | - | (712 563) | - | - | - | - |
| Векселя полученные | 2017 г. | - | - | - | - | - | - | - | - |
| | 2016 г. | 171 246 | - | - | (171 246) | - | - | - | - |

5. Запасы

В статью «Запасы» по строке 1210 бухгалтерского баланса включена стоимость материально-производственных запасов: сырье и материалы, полуфабрикаты собственного производства, товары отгруженные и товары для перепродажи, а также расходы будущих периодов, подлежащих списанию в течение периода, не превышающего 12 месяцев после отчетной даты.

| Наименование | 31 декабря 2017 г. | 31 декабря 2016 г. | 31 декабря 2015 г. |
|---|--------------------|--------------------|--------------------|
| Сырье и материалы | 12 719 015 | 11 581 579 | 9 300 190 |
| Полуфабрикаты собственного производства | 5 847 483 | 4 243 723 | 4 457 571 |
| Товары отгруженные | 1 914 171 | 1 897 487 | 1 444 361 |
| Товары для перепродажи | 159 207 | 102 955 | 12 600 |
| Расходы будущих периодов | 48 568 | 39 912 | 54 457 |
| Прочие запасы | 814 | 814 | 814 |
| Итого | 20 689 258 | 17 866 470 | 15 269 993 |

По состоянию на 31 декабря 2017 г. резерв под снижение стоимости материально-производственных запасов составляет 35 133 тыс. рублей (на 31 декабря 2016 г. – 3 454 тыс. рублей, на 31 декабря 2015 г. – 3 301 тыс. рублей).

Сумма ТМЦ, переданных Обществу на ответственное хранение, учитываемых на забалансовых счетах, по состоянию на 31 декабря 2017 г. составила 54 383 тыс. рублей (на 31 декабря 2016 г. – 121 840 тыс. рублей, на 31 декабря 2015 г. – 41 072 тыс. рублей).

6. Дебиторская задолженность

| Наименование | 31 декабря 2017 г. | 31 декабря 2016 г. | 31 декабря 2015 г. |
|---|-----------------------|-----------------------|-----------------------|
| Долгосрочная дебиторская задолженность | 860 307 | 861 032 | 727 744 |
| в том числе: | | | |
| Расчеты с покупателями и заказчиками | 65 069 | 79 459 | 93 849 |
| Расчеты с персоналом по прочим операциям | 795 238 | 781 573 | 633 895 |
| Краткосрочная дебиторская задолженность | 15 769 690 | 28 919 182 | 12 514 408 |
| в том числе: | | | |
| Расчеты с покупателями и заказчиками | 5 146 331 | 5 445 740 | 4 996 177 |
| Авансы выданные | 4 627 689 | 17 634 256 | 4 717 885 |
| из них: | | | |
| – на капитальные вложения | 1 722 732 | 3 553 488 | 3 755 952 |
| – на приобретение запасов, услуг | 2 904 957 | 14 080 768 | 961 933 |
| Расчеты с бюджетом и по социальному страхованию и обеспечению | 5 780 176 | 5 575 011 | 2 636 034 |
| в том числе: | | | |
| – НДС к возмещению | 2 942 939 | 4 272 467 | 2 049 054 |
| – Акциз к возмещению | 1 843 405 | 983 943 | 585 084 |
| Прочая дебиторская задолженность | 215 494 | 264 175 | 164 312 |
| Итого | 16 629 997 | 29 780 214 | 13 242 152 |

За 2017 г. был осуществлен перевод долгосрочной дебиторской задолженности в краткосрочную в сумме 14 390 тыс. рублей (2016 г. – 14 390 тыс. рублей).

По состоянию на 31 декабря 2017 г. резерв по сомнительным долгам составляет 252 906 тыс. рублей (на 31 декабря 2016 г. – 197 621 тыс. рублей, на 31 декабря 2015 г. – 198 583 тыс. рублей).

Списанная в убыток задолженность неплатежеспособных дебиторов, учитываемая на забалансовом счете в течение 5 лет с момента списания, по состоянию на 31 декабря 2017 г. составила 20 832 тыс. рублей (на 31 декабря 2016 г. – 27 507 тыс. рублей, на 31 декабря 2015 г. – 55 950 тыс. рублей).

7. Денежные средства и денежные эквиваленты

7.1. Состав денежных средств и денежных эквивалентов

| Наименование | 31 декабря 2017 г. | 31 декабря 2016 г. | 31 декабря 2015 г. |
|---|-----------------------|-----------------------|-----------------------|
| Средства на расчетных счетах | 4 649 829 | 5 842 232 | 2 149 452 |
| Средства на валютных счетах | 19 405 315 | 984 500 | 1 232 677 |
| Прочие | 66 216 | 67 077 | 29 730 |
| Итого денежные средства | 24 121 360 | 6 893 809 | 3 411 859 |
| Краткосрочные банковские депозиты (со сроком размещения до 90 дней) | - | - | 8 552 500 |
| Итого денежные эквиваленты | - | - | 8 552 500 |
| Итого | 24 121 360 | 6 893 809 | 11 964 359 |

ПАО «Нижекамскнефтехим»

Пояснения к бухгалтерскому балансу и отчету о финансовых результатах за 2017 год

По состоянию на 31 декабря 2017 г. открыты аккредитивы на сумму 66 216 тыс. рублей под поставку импортного оборудования и материалов (на 31 декабря 2016 г. – 66 955 тыс. рублей, на 31 декабря 2015 г. – 29 727 тыс. рублей).

Анализ кредитных рейтингов банков, в которых открыты счета и размещены депозиты, представлен в таблице с указанием остатков средств на счетах в данных банках:

| Рейтинг | Рейтинговое агентство | 31 декабря 2017 г. | 31 декабря 2016 г. | 31 декабря 2015 г. |
|--------------|-----------------------|-----------------------|-----------------------|-----------------------|
| AAA | Fitch Ratings | - | - | 2 224 657 |
| Baa1.ru | Moody's | - | - | 8 603 675 |
| Ba1 | Moody's | 149 488 | - | - |
| ruA+ | Эксперт РА | 23 905 420 | - | - |
| A++ | Эксперт РА | - | 6 826 096 | - |
| A+ | Эксперт РА | - | - | 1 097 722 |
| Прочие | Прочие | 236 | 636 | 8 575 |
| Итого | | 24 055 144 | 6 826 732 | 11 934 629 |

7.2. Прочие поступления и платежи

| Наименование | 2017 г. | 2016 г. |
|---|-------------------|-------------------|
| Прочие поступления по текущей деятельности (строка 4119) | | |
| Возмещение акциза | 15 748 780 | 10 441 803 |
| Поступления процентов, начисленных по денежным эквивалентам | 935 732 | 1 231 962 |
| Сумма НДС в составе поступлений от покупателей и заказчиков и возмещений из бюджета за вычетом суммы НДС в составе произведенных платежей поставщикам и подрядчикам и платежей в бюджет | 840 326 | - |
| Поступления от валютно-обменных операций | 326 011 | 21 408 |
| Иные поступления | 51 813 | 87 143 |
| Итого прочие поступления по текущей деятельности | 17 902 662 | 11 782 316 |
| Прочие платежи по текущей деятельности (строка 4129) | | |
| Оплата налогов и сборов | 1 244 377 | 1 189 309 |
| Выплаты на содержание социальных проектов и спонсорская помощь | 1 156 681 | 1 599 645 |
| Комиссия за расчетно-кассовое обслуживание и прочие комиссии | 145 005 | 150 140 |
| Сумма НДС в составе произведенных платежей поставщикам и подрядчикам и платежей в бюджет за вычетом суммы НДС в составе поступлений от покупателей и заказчиков и возмещений из бюджета | - | 2 492 021 |
| Иные платежи | 245 142 | 224 908 |
| Итого прочие платежи по текущей деятельности | 2 791 205 | 5 656 023 |

8. Уставный капитал

Уставный капитал по состоянию на 31 декабря 2017 г. составляет 1 830 240 тыс. рублей. В отчетном и предыдущем периодах не производились финансово-хозяйственные операции, связанные с изменением уставного капитала.

9. Резервный капитал

По состоянию на 31 декабря 2017 г. резервный фонд сформирован полностью. В отчетном и предыдущем периодах не производились финансово-хозяйственные операции, связанные с изменением резервного капитала.

10. Заемные средства

10.1. Кредиты и займы полученные

Проценты, начисленные по кредитам и займам, полученным для пополнения оборотных средств, и отнесенные на затраты, в 2017 г. составляют 0 тыс. рублей (в 2016 г. – 154 651 тыс. рублей).

| Вид, группа | Срок погашения | Валюта | 31 декабря 2017 г. | 31 декабря 2016 г. | 31 декабря 2015 г. |
|----------------|----------------|--------|-----------------------|-----------------------|-----------------------|
| Кредиты | | | - | - | 1 652 121 |
| в том числе: | до 1 года | рубли | - | - | 954 259 |
| | до 1 года | евро | - | - | 697 862 |

10.2. Векселя выданные

Общая сумма векселей, выданных и погашенных в течение 2017 г., составила 0 тыс. рублей (в 2016 г. – 68 000 тыс. рублей). Проценты, начисленные по векселям и отнесенные на затраты, в 2017 г. составляют 0 тыс. рублей (в 2016 г. – 179 тыс. рублей).

11. Кредиторская задолженность

| Наименование | 31 декабря 2017 г. | 31 декабря 2016 г. | 31 декабря 2015 г. |
|--|-----------------------|-----------------------|-----------------------|
| Краткосрочная кредиторская задолженность | 8 592 579 | 13 473 212 | 10 097 275 |
| в том числе: | | | |
| Расчеты с поставщиками и подрядчиками | 4 441 187 | 6 196 922 | 6 270 665 |
| Задолженность по авансам полученным | 3 171 815 | 6 101 699 | 2 133 726 |
| Задолженность по налогам и сборам | 412 256 | 426 527 | 524 817 |
| Задолженность перед персоналом Общества | 387 827 | 381 438 | 729 663 |
| Задолженность перед государственными внебюджетными фондами | 58 012 | 196 761 | 303 645 |
| Задолженность участникам (учредителям по выплате доходов) | 22 928 | 27 986 | 19 201 |
| Прочая кредиторская задолженность | 98 554 | 141 879 | 115 558 |

12. Налог на прибыль

Условный расход по налогу на прибыль за 2017 г. составил 6 022 399 тыс. рублей (за 2016 г. – 6 353 406 тыс. рублей).

Постоянные разницы, повлекшие корректировку условного расхода по налогу на прибыль в целях определения текущего налога на прибыль за 2017 г., составили 1 928 158 тыс. рублей (за 2016 г. – 1 802 855 тыс. рублей). Указанные постоянные разницы сформированы, в основном, за счет не принимаемых для налогообложения расходов непроизводственного характера.

Вычитаемые временные разницы, повлекшие корректировку условного расхода по налогу на прибыль в целях определения текущего налога на прибыль за 2017 г., составили 91 477 тыс. рублей (за 2016 г. – 453 088 тыс. рублей), в том числе возникшие – 503 599 тыс. рублей (за 2016 г. – 943 810 тыс. рублей) и погашенные – 595 076 тыс. рублей (за 2016 г. – 490 722 тыс. рублей). Вычитаемые временные разницы, в основном, связаны с различиями в признании в бухгалтерском и налоговом учете амортизации по основным средствам, расходов по выплате ежегодного вознаграждения работникам по итогам работы за год.

Налогооблагаемые временные разницы, повлекшие корректировку условного расхода по налогу на прибыль в целях определения текущего налога на прибыль за 2017 г., составили 712 777 тыс. рублей (за 2016 г. – 2 036 610 тыс. рублей), в том числе возникшие – 13 744 955 тыс. рублей (за 2016 г. – 14 530 266 тыс. рублей) и погашенные – 14 457 732 тыс. рублей (за 2016 г. – 12 493 656 тыс. рублей). Налогооблагаемые временные разницы обусловлены различиями в признании в бухгалтерском и налоговом учете амортизации (в том числе амортизационной премии) по основным средствам и различным порядком признания дохода по возмещению акциза.

13. Государственная помощь

Субсидии

В 2017 г. Общество получило субсидию из федерального бюджета в размере 0 тыс. рублей (в 2016 г. – 12 225 тыс. рублей). Субсидия была выделена на покрытие текущих расходов.

14. Выручка

| Направление реализации | 2017 г. | 2016 г. |
|----------------------------------|--------------------|--------------------|
| Продажа продукции, товаров | 160 284 297 | 151 034 132 |
| Выполнение работ, оказание услуг | 1 864 332 | 2 378 612 |
| Итого | 162 148 629 | 153 412 744 |

Информация по географическому региону деятельности

| Наименование | 2017 г. | 2016 г. |
|----------------------|--------------------|--------------------|
| Российская Федерация | 80 854 161 | 80 424 015 |
| Прочие страны | 81 294 468 | 72 988 729 |
| Итого | 162 148 629 | 153 412 744 |

Выручка в Общество поступает исключительно в виде денежных средств.

15. Расходы по обычным видам деятельности

| Наименование | 2017 г. | 2016 г. |
|--|--------------------|--------------------|
| Материальные затраты | 113 152 083 | 96 026 825 |
| Расходы на оплату труда | 8 620 960 | 8 383 178 |
| Отчисления на социальные нужды | 2 667 892 | 2 612 947 |
| Амортизация | 4 847 860 | 5 056 272 |
| Прочие затраты | 20 342 186 | 18 782 887 |
| Итого по элементам | 149 630 981 | 130 862 109 |
| Изменение остатков полуфабрикатов собственного производства, товаров отгруженных (увеличение [-]/уменьшение [+]), в том числе: | | |
| – полуфабрикатов собственного производства | (1 620 444) | (239 278) |
| – товаров отгруженных | (1 603 760) | 213 848 |
| – товаров отгруженных | (16 684) | (453 126) |
| Себестоимость реализованных товаров | 486 086 | 516 105 |
| Итого | 148 496 623 | 131 138 936 |

16. Прочие доходы и прочие расходы

16.1. Прочие доходы

| Наименование | 2017 г. | 2016 г. |
|---|------------|------------|
| Возмещение акциза | 16 636 189 | 10 670 382 |
| Положительная курсовая разница от пересчета активов и обязательств в иностранной валюте | 5 436 534 | 2 155 542 |
| Доходы от реализации имущества и прочего выбытия имущества | 1 047 130 | 575 260 |

ПАО «Нижнекамскнефтехим»

Пояснения к бухгалтерскому балансу и отчету о финансовых результатах за 2017 год

| Наименование | 2017 г. | 2016 г. |
|--|-------------------|-------------------|
| Продажа валюты | 325 479 | 20 886 |
| Восстановление резерва под обесценение финансовых вложений | 213 541 | - |
| Доходы от отработанных катализаторов | 119 046 | 298 740 |
| Прочие | 418 073 | 248 630 |
| Итого | 24 195 992 | 13 969 440 |

В связи с изменением налогового законодательства в Российской Федерации, снижением таможенных пошлин на нефть и отдельные виды нефтепродуктов и, как следствие, ростом цен на сырье для предприятий, занимающихся дальнейшей его переработкой, и вводом акцизов на ряд продукции нефтехимии, Правительством Российской Федерации для этих предприятий был разработан механизм компенсационных выплат путем применения повышающего коэффициента к суммам акциза в соответствии с п. 15 и 20 ст. 200 НК РФ. Сумма возмещенного из бюджета акциза является частичной компенсацией роста стоимости сырья.

16.2. Прочие расходы

| Наименование | 2017 г. | 2016 г. |
|---|------------------|------------------|
| Отрицательная курсовая разница от пересчета активов и обязательств в иностранной валюте | 5 373 993 | 3 024 994 |
| Расходы на содержание социальных проектов и спонсорская помощь | 1 666 810 | 1 949 704 |
| Расходы по реализации имущества и прочему выбытию имущества | 1 252 537 | 656 058 |
| Резерв под обесценение финансовых вложений | 105 610 | - |
| Расходы по деятельности обслуживающих хозяйств | 40 942 | 114 403 |
| Убытки прошлых лет | 35 806 | 8 216 |
| Прочие | 393 297 | 231 577 |
| Итого | 8 868 995 | 5 984 952 |

17. Информация о связанных сторонах

Связанные стороны

Общество контролируется ОАО «ТАИФ», в том числе через ООО «Телеком-Менеджмент». Иные акционеры с долей владения более 20% акций Общества на 31 декабря 2017 г. отсутствуют.

В состав дочерних компаний Общества входят:

- ООО «Полимерхолодтехника»;
- ООО «Трест «ТСНХРС»;
- ООО «УОП «Нефтехим»;
- ООО «НКНХ-Сервис»;
- ООО «Цех № 4100-НКНХ»;
- «Ою Нижэкс Скандинавия Лтд» (Финляндия);
- АО «СОВ-НКНХ»;
- ООО «РМЗ-НКНХ»;
- ООО «УАТ-НКНХ»;
- ООО «ХК «Нефтехимик»;
- ООО «ЧОП-НКНХ»;

ПАО «Нижнекамскнефтехим»

Пояснения к бухгалтерскому балансу и отчету о финансовых результатах за 2017 год

- ООО «Катализ-Пром»;
- ООО «Нефтехим Медиа»;
- ООО «ФК «Нефтехимик»;
- ЗАО «Полиматиз»;
- ООО «УЭТП-НКНХ»;
- ООО «Нефтехимагропром» (до 10 марта 2017 г.);
- ООО «ДНТ-НКНХ».

Информация по каждой группе связанных сторон в разрезе видов операций приведена ниже. В состав группы «другие связанные стороны» входят, в том числе, компании, находящиеся под общим контролем.

Продажа продукции, товаров, работ (услуг)

| Наименование группы связанных сторон | 2017 г. | | 2016 г. | |
|--------------------------------------|----------------------|---|----------------------|---|
| | Сумма, в тыс. рублей | Доля в общем объеме таких операций, в % | Сумма, в тыс. рублей | Доля в общем объеме таких операций, в % |
| Дочерние общества | 3 630 217 | 2,24 | 5 326 039 | 3,47 |
| Зависимые общества | 379 805 | 0,23 | 524 325 | 0,34 |
| Другие связанные стороны | 6 404 252 | 3,95 | 11 873 121 | 7,74 |

Продажа внеоборотных и прочих активов

| Наименование группы связанных сторон | 2017 г. | | 2016 г. | |
|--------------------------------------|----------------------|---|----------------------|---|
| | Сумма, в тыс. рублей | Доля в общем объеме таких операций, в % | Сумма, в тыс. рублей | Доля в общем объеме таких операций, в % |
| Дочерние общества | 10 049 | 0,04 | 2 736 | 0,02 |
| Зависимые общества | 947 | 0,00 | 847 | 0,01 |
| Другие связанные стороны | 12 070 | 0,05 | 149 | 0,00 |

Закупки у связанных сторон внеоборотных активов

| Наименование группы связанных сторон | 2017 г. | | 2016 г. | |
|--------------------------------------|----------------------|---|----------------------|---|
| | Сумма, в тыс. рублей | Доля в общем объеме таких операций, в % | Сумма, в тыс. рублей | Доля в общем объеме таких операций, в % |
| Дочерние общества | 817 124 | 6,99 | 259 824 | 2,17 |
| Другие связанные стороны | 375 366 | 2,78 | 184 421 | 1,54 |

Закупки у связанных сторон сырья и материалов, товаров, работ, услуг

| Наименование группы связанных сторон | 2017 г. | | 2016 г. | |
|--------------------------------------|----------------------|---|----------------------|---|
| | Сумма, в тыс. рублей | Доля в общем объеме таких операций, в % | Сумма, в тыс. рублей | Доля в общем объеме таких операций, в % |
| Контролирующее общество | 43 099 | 0,03 | 41 366 | 0,03 |
| Дочерние общества | 5 049 917 | 3,58 | 5 254 333 | 4,39 |
| Зависимые общества | 25 017 | 0,02 | 25 017 | 0,02 |
| Другие связанные стороны | 55 109 543 | 39,10 | 46 490 025 | 38,84 |

Дебиторская задолженность связанных сторон составила

| Наименование группы связанных сторон | 31 декабря 2017 г. | Срок погашения (до 1 года/ более 1 года) | 31 декабря 2016 г. | Срок погашения (до 1 года/ более 1 года) |
|--------------------------------------|--------------------|--|--------------------|--|
| | 1 015 183 | до 1 года | 1 101 095 | до 1 года |
| Дочерние общества | 65 069 | более года | 79 459 | более года |
| Зависимые общества | 222 048 | до 1 года | 292 729 | до 1 года |
| Другие связанные стороны | 318 979 | до 1 года | 11 788 575 | до 1 года |

По дебиторской задолженности зависимого общества по состоянию на 31 декабря 2017 г. образован резерв по сомнительным долгам в сумме 220 824 тыс. рублей (на 31 декабря 2016 г. – 172 120 тыс. рублей).

Кредиторская задолженность связанным сторонам составила

| Наименование группы связанных сторон | 31 декабря 2017 г. | Срок погашения (до 1 года/ более 1 года) | 31 декабря 2016 г. | Срок погашения (до 1 года/ более 1 года) |
|--------------------------------------|--------------------|--|--------------------|--|
| Контролирующее общество | 3 992 | до 1 года | 3 992 | до 1 года |
| | 714 379 | до 1 года | 679 813 | до 1 года |
| Дочерние общества | 495 049 | более года | - | - |
| Зависимые общества | 32 207 | до 1 года | 29 234 | до 1 года |
| Другие связанные стороны | 797 646 | до 1 года | 3 007 211 | до 1 года |

Условия сделок и завершения расчетов со связанными сторонами не отличаются от условий сделок и завершения расчетов с несвязанными сторонами.

Займы, выданные связанным сторонам

| | 2017 г. | 2016 г. |
|---|-----------|---------------|
| Займы, выданные дочерним компаниям Общества | | |
| Валовая задолженность на 1 января | - | 32 587 |
| Накопленный резерв под обесценение на 1 января | - | - |
| Балансовая задолженность на 1 января | - | 32 587 |
| Выдано | - | - |
| Погашено | - | (32 587) |
| Валовая задолженность на 31 декабря | - | - |
| Накопленный резерв под обесценение на 31 декабря | - | - |
| Балансовая задолженность на 31 декабря | - | - |
| Займы, выданные зависимым компаниям Общества | | |
| Валовая задолженность на 1 января | 386 300 | 386 300 |
| Накопленный резерв под обесценение на 1 января | (386 300) | (386 300) |
| Балансовая задолженность на 1 января | - | - |
| Выдано | - | - |
| Погашено | - | - |
| Валовая задолженность на 31 декабря | 386 300 | 386 300 |
| Накопленный резерв под обесценение на 31 декабря | (386 300) | (386 300) |
| Балансовая задолженность на 31 декабря | - | - |

Займы связанным сторонам, в основном, предоставляются на рыночных условиях.

Движение денежных средств по операциям со связанными сторонами

| Наименование группы связанных сторон | 2017 г. | | 2016 г. | |
|--------------------------------------|----------------------|---|----------------------|---|
| | Сумма, в тыс. рублей | Доля в общем объеме таких операций, в % | Сумма, в тыс. рублей | Доля в общем объеме таких операций, в % |
| Поступления* | | | | |
| Дочерние общества | 3 736 460 | 2,07 | 5 384 876 | 3,21 |
| Зависимые компании | 442 522 | 0,25 | 490 730 | 0,29 |
| Другие связанные стороны | 4 030 201 | 2,24 | 13 882 565 | 8,22 |
| Платежи* | | | | |
| Контролирующее общество | 43 086 | 0,03 | 40 985 | 0,02 |
| Дочерние общества | 5 426 812 | 3,33 | 5 937 910 | 3,62 |
| Зависимые компании | 23 034 | 0,01 | 17 373 | 0,01 |
| Другие связанные стороны | 45 292 211 | 27,81 | 57 482 542 | 35,04 |

* преимущественно все денежные потоки относятся к текущей деятельности.

АО «Национальный негосударственный пенсионный фонд» Общество считает связанной стороной. Сумма, перечисленная в негосударственный пенсионный фонд в 2017 г., составила 80 575 тыс. рублей (в 2016 г. – 75 405 тыс. рублей).

Вознаграждения основному управленческому персоналу

Суммарный размер вознаграждений, выплаченных основному управленческому персоналу, к которому Общество относит членов Правления и совета директоров, перечисленных в разделе 1.1 пояснений (с учетом начислений страховых взносов), составил 223 724 тыс. рублей (за 2016 г. – 223 038 тыс. рублей).

18. Оценочные обязательства и условные обязательства

Оценочные обязательства

Обществом на 31 декабря 2017 г. создано оценочное обязательство по неиспользованным отпускам в сумме 1 019 712 тыс. рублей (на 31 декабря 2016 г. – 921 511 тыс. рублей, на 31 декабря 2015 г. – 875 473 тыс. рублей), а также оценочное обязательство на выплату вознаграждения по итогам работы за год в сумме 309 023 тыс. рублей (на 31 декабря 2016 г. – 355 426 тыс. рублей, на 31 декабря 2015 г. – 0 тыс. рублей).

Срок исполнения указанных обязательств составляет не более 12 месяцев после окончания отчетного периода.

Сумма оценочных обязательств, признанная в отчетном периоде, составляет 1 463 286 тыс. рублей (в 2016 г. – 1 422 949 тыс. рублей).

Сумма оценочных обязательств, списанная в счет признания кредиторской задолженности в отчетном периоде, составляет 1 411 488 тыс. рублей (в 2016 г. – 1 021 485 тыс. рублей).

Условные налоговые обязательства

Налоговые проверки могут охватывать три календарных года, предшествующих году, в котором вынесено решение о проведении проверки. При определенных обстоятельствах могут быть проверены и более ранние периоды. Для соответствия требованиям налогового законодательства руководство Общества внедрило систему внутреннего контроля, в том числе в части контроля за ценами. Руководство считает, что у Общества нет оснований для расчета и отражения в отчетности условных налоговых обязательств.

Судебные процессы

В течение периода Общество было вовлечено в ряд судебных разбирательств (как ответчик и как истец), связанных с финансово-хозяйственной деятельностью.

В 2017 году Общество было вовлечено в судебные разбирательства с Центральным банком Российской Федерации о признании недействительными соглашений о переводе долга по кредитным договорам с ПАО «Татфондбанк», заключенных с третьими лицами в 2016 году на общую сумму 4 000 млн рублей, а также о применении последствий недействительности сделок. Решениями АС РТ от 11.08.2017 г. исковые требования удовлетворены, постановлениями апелляционной инстанции решения оставлены без изменения. Судебные акты были обжалованы в суде кассационной инстанции. Постановления Арбитражного суда Поволжского округа от 27.03.2018 г. постановления апелляционной инстанции отменены, дела переданы на новое рассмотрение в апелляционную инстанцию. На дату подписания отчетности Группа не признает обязательства по кредитным договорам в адрес ПАО «Татфондбанк», включая проценты. На дату выпуска отчетности Группа оценивает риск неблагоприятных последствий как «средний».

Обеспечения обязательств, платежей выданные и полученные

Обеспечения, выданные Обществом банку по договорам предоставления кредита на приобретение жилья по дополнительной программе жилищного строительства сотрудникам Общества, по состоянию на 31 декабря 2017 г. составили 475 007 тыс. рублей (на 31 декабря 2016 г. – 70 758 тыс. рублей, 31 декабря 2015 г. – отсутствуют).

Обеспечения обязательств и платежей, полученных Обществом, по состоянию на 31 декабря 2017 г., составили 1 199 933 тыс. рублей (на 31 декабря 2016 г. – 794 108 тыс. рублей, на 31 декабря 2015 г. – 2 504 286 тыс. рублей). Указанные поручительства (гарантии), в основном, были получены от разных банков в отношении отгруженной товарной продукции покупателям. Срок действия полученных поручительств (гарантий) истекает на дату исполнения покупателями всех обязательств по контрактам.

19. События после отчетной даты

Событий после отчетной даты и условных фактов хозяйственной деятельности, которые могут существенно повлиять на бухгалтерскую отчетность, не имеется.

20. Управление финансовыми рисками

Финансовый риск включает рыночный риск (валютный риск, риск изменения процентной ставки и прочий ценовой риск), кредитный риск и риск ликвидности. Главной целью управления финансовыми рисками является определение лимитов риска и дальнейшее обеспечение соблюдения установленных лимитов.

20.1. Рыночный риск

Общество подвержено воздействию рыночных рисков.

Влияние рыночного риска, представленное ниже, основано на изменении одного фактора при том, что все остальные переменные характеристики остаются неизменными. На практике такое едва ли возможно и изменения нескольких факторов могут коррелировать, например, изменение процентной ставки и валютных курсов.

20.2. Валютный риск

Валютный риск состоит в том, что финансовые результаты Общества попадают под неблагоприятное влияние изменений валютных курсов. Валютный риск связан с активами и обязательствами Общества, выраженными в иностранных валютах (в том числе дебиторской и кредиторской задолженностью).

Общество снижает данный риск, получая порядка 50% от общей выручки компании за счет продаж продукции на экспорт. Основная валюта экспортной выручки – доллар США.

Кроме того, для Общества существует риск, вызванный тем, что основные цены на продукцию определяются в долларах США, в то время как значительная часть расходов, которые несет компания, выражена в рублях.

Общество имело следующие активы и обязательства, номинированные в иностранных валютах:

| | Денежные средства | Дебиторская задолженность | Кредиторская задолженность | Кредиты и займы полученные | Чистая балансовая позиция |
|------------------------------|-------------------|---------------------------|----------------------------|----------------------------|---------------------------|
| На 31 декабря 2017 г. | | | | | |
| Доллары США | 17 910 845 | 2 320 954 | 238 846 | - | 19 992 953 |
| Евро | 1 555 685 | 1 086 332 | 708 526 | - | 1 933 491 |
| Итого | 19 466 530 | 3 407 286 | 947 372 | - | 21 926 444 |
| На 31 декабря 2016 г. | | | | | |
| Доллары США | 784 959 | 1 606 253 | 321 381 | - | 2 069 831 |
| Евро | 266 495 | 986 525 | 412 611 | - | 840 409 |
| Итого | 1 051 454 | 2 592 778 | 733 992 | - | 2 910 240 |
| На 31 декабря 2015 г. | | | | | |
| Доллары США | 927 698 | 888 344 | 476 504 | - | 1 339 538 |
| Евро | 334 706 | 400 629 | 415 632 | 697 862 | (378 159) |
| Итого | 1 262 404 | 1 288 973 | 892 136 | 697 862 | 961 379 |

Руководство Общества снижает степень валютного риска путем соотнесения сумм активов и обязательств, стоимость которых выражена в аналогичных иностранных валютах.

В таблице ниже представлено изменение чистой прибыли/(убытка) в результате возможных изменений курсов иностранных валют, используемых на конец отчетного периода, по отношению к российскому рублю, при том, что все остальные факторы остаются неизменными:

| | 31 декабря 2017 г. | 31 декабря 2016 г. |
|-------------------------------|--|--|
| | Воздействие на прибыль/(убыток) после налога | Воздействие на прибыль/(убыток) после налога |
| Укрепление доллара США на 20% | 3 198 872 | 331 173 |
| Ослабление доллара США на 20% | (3 198 872) | (331 173) |
| Укрепление евро на 20% | 309 359 | 134 465 |
| Ослабление евро на 20% | (309 359) | (134 465) |

20.3. Риск изменения процентной ставки

По состоянию на 31 декабря 2017 г. и 31 декабря 2016 г. у Общества отсутствует задолженность по кредитам и займам, в связи с чем Общество не подвержено влиянию процентного риска в силу колебания рыночных процентных ставок.

20.4. Кредитный риск

Общество подвержено кредитному риску, а именно риску того, что контрагенты Общества не смогут исполнить свои обязательства перед Обществом. Подверженность кредитному риску возникает в результате продажи товаров, продукции, работ и услуг на условиях отсрочки платежа и совершения других сделок с контрагентами, в результате которых возникает дебиторская задолженность, а также в результате приобретения финансовых вложений и размещения средств на банковских счетах.

В основном кредитному риску подвержены денежные средства и дебиторская задолженность Общества.

Максимальный кредитный риск, возникающий у Общества по видам активов, равен стоимости активов, отраженных в бухгалтерском балансе:

| Наименование | 31 декабря 2017 г. | 31 декабря 2016 г. | 31 декабря 2015 г. |
|---|-----------------------|-----------------------|-----------------------|
| Финансовые вложения | 3 343 | 44 381 | 913 411 |
| Займы выданные | 3 343 | 44 381 | 742 165 |
| Векселя | - | - | 171 246 |
| Дебиторская задолженность | 6 222 132 | 6 570 947 | 5 888 233 |
| Дебиторская задолженность по проданным товарам, продукции, работам, услугам | 5 211 400 | 5 525 199 | 5 090 026 |
| Прочая дебиторская задолженность | 1 010 732 | 1 045 748 | 798 207 |
| Денежные средства и денежные эквиваленты | 24 121 360 | 6 893 809 | 11 964 359 |
| Денежные средства на расчетных и валютных счетах | 24 121 360 | 6 893 809 | 3 411 859 |
| Краткосрочные банковские депозиты (со сроком размещения до 90 дней) | - | - | 8 552 500 |
| Итого максимальная сумма кредитного риска | 30 346 835 | 13 509 137 | 18 766 003 |

Руководство Общества проводит анализ по срокам задержки платежей и отслеживает просроченные остатки дебиторской задолженности. Руководство Общества также анализирует дебиторскую задолженность по срокам ее возникновения и учитывает данный анализ при расчете резерва по сомнительным долгам.

При оценке необходимости создания резерва по сомнительным долгам учитываются финансовое положение покупателей, их кредитная история и прочие факторы. Для снижения кредитного риска Общество использует практику получения банковских гарантий от покупателей.

Руководство Общества периодически оценивает кредитный риск по денежным средствам и их эквивалентам, размещая их в тех банках, которые имеют минимальный риск дефолта.

20.5. Риск ликвидности

Риск ликвидности – это риск того, что Общество столкнется с трудностями при исполнении денежных обязательств. Руководство Общества ежемесячно анализирует прогнозные бюджеты движения денежных средств Общества.

Наиболее ликвидными активами Общества являются денежные средства и краткосрочные банковские депозиты.

ПАО «Нижнекамскнефтехим»

Пояснения к бухгалтерскому балансу и отчету о финансовых результатах за 2017 год

Информация о размере обеспечений обязательств и платежей, выданных представлена в разделе 3.18. «Оценочные обязательства и условные обязательства» настоящих пояснений к бухгалтерскому балансу и отчету о финансовых результатах.



Руководитель ПАО «Нижнекамскнефтехим»

А. Ш. Бикмурзин

Главный бухгалтер ПАО «Нижнекамскнефтехим»

И. Р. Яхин

30 марта 2018 г.