



ИНН 0269008334

КПП 026901001 стр. 001



fald 0a96 5104 e9cc db48 8daa 8712 8f85

Форма по КНД 0710099

Бухгалтерская (финансовая) отчетность

Номер корректировки 0

Отчетный период (код) 34

Отчетный год 2016

ПАО ТУЙМАЗИНСКИЙ ЗАВОД АВТОБЕТОНОВОЗОВ

(наименование организации)

Дата утверждения отчетности

Код вида экономической деятельности по классификатору ОКВЭД 29.10.5

Код по ОКПО 05750875

Форма собственности (по ОКФС) 16

Организационно-правовая форма (по ОКОПФ) 12247

Единица измерения: (тыс. руб. / млн. руб. – код по ОКЕИ) 384

На 13 страницах

с приложением документов или их копий на _____ листах

Достоверность и полноту сведений, указанных в настоящем документе, подтверждаю:

- 1 – руководитель
- 2 – уполномоченный представитель

ХАЛИУЛЛИН
ВИЛСОР
РАФГАТОВИЧ

(фамилия, имя, отчество* руководителя (уполномоченного представителя) полностью)

Подпись

Дата 10.03.2017



Наименование документа, подтверждающего полномочия представителя

Заполняется работником налогового органа

Сведения о представлении документа

Данный документ представлен (код) *09*

на *09* страницах

в составе (отметить знаком V)

0710001	0710002
0710003	0710004
0710005	0710006

с приложением документов или их копий на _____ листах

Дата представления документа 11.03.2017


Зарегистрирован за № 643709333

Фамилия, И. О.*

Подпись

* Отчество при наличии.

** При наличии.





1050 6028

ИНН 0269008334

КПП 026901001 стр. 002



c3b9 03de 5107 830b 120e 1f9d f48a fe8

Местонахождение (адрес)

Почтовый индекс 452755

Субъект Российской Федерации (код) 02

Район ТУЙМАЗИНСКИЙ Р-Н

Город ТУЙМАЗЫ Г


Населенный пункт
(село, поселок и т.п.)

Улица (проспект,
переулок и т.п.) 70 ЛЕТ ОКТЯБРЯ УЛ

Номер дома
(владения) 17

Номер корпуса
(строения)

Номер офиса



Бухгалтерский баланс

на 31-декабря 2016 г.

Организация ПАО ТУЙМАЗИНСКИЙ ЗАВОД АВТОБЕТОНОВОЗОВ

Идентификационный номер налогоплательщика

Вид экономической деятельности

Производство автомобилей специального назначения

Организационно-правовая форма / форма собственности

публичные акционерные общества

/ частная собственность

Единица измерения: в тыс. рублей

Местонахождение (адрес)

452755, Башкортостан Респ, Туймазинский р-н, Туймазы г, 70 лет Октября ул, дом № 17

Форма по ОКУД

Дата (число, месяц, год)

по ОКПО

ИНН


по ОКВЭД

по ОКОПФ / ОКФС

по ОКЕИ

Коды		
0710001		
31	12	2016
05750875		
0269008334		
29.10.5		
12247	16	
384		

Пояснения	Наименование показателя	Код	На 31 декабря 2016 г.	На 31 декабря 2015 г.	На 31 декабря 2014 г.
	АКТИВ				
	I. ВНЕОБОРОТНЫЕ АКТИВЫ				
5100	Нематериальные активы	1110	-	24	33
	Результаты исследований и разработок	1120	-	-	-
	Нематериальные поисковые активы	1130	-	-	-
	Материальные поисковые активы	1140	-	-	-
5200	Основные средства	1150	83 271	86 578	76 728
	Доходные вложения в материальные ценности	1160	-	-	-
	Финансовые вложения	1170	27	-	-
	Отложенные налоговые активы	1180	61 104	48 299	29 801
	Прочие внеоборотные активы	1190	2 362	-	-
	Итого по разделу I	1100	146 764	134 901	106 562
	II. ОБОРОТНЫЕ АКТИВЫ				
5400	Запасы	1210	193 027	254 600	292 553
	Налог на добавленную стоимость по приобретенным ценностям	1220	1 795	1 597	6 917
5510	Дебиторская задолженность	1230	221 961	115 565	129 100
	Финансовые вложения (за исключением денежных эквивалентов)	1240	-	-	-
	Денежные средства и денежные эквиваленты	1250	15 872	815	16 082
	Прочие оборотные активы	1260	-	-	-
	Итого по разделу II	1200	432 655	372 577	444 652
	БАЛАНС	1600	579 419	507 478	551 214



Пояснения	Наименование показателя	Код	На 31 декабря 2016 г.	На 31 декабря 2015 г.	На 31 декабря 2014 г.
	ПАССИВ				
	III. КАПИТАЛ И РЕЗЕРВЫ				
	Уставный капитал (складочный капитал, уставный фонд, вклады товарищей)	1310	82 200	82 200	82 200
	Собственные акции, выкупленные у акционеров	1320	-	-	-
	Переоценка внеоборотных активов	1340	24 479	25 355	26 065
	Добавочный капитал (без переоценки)	1350	-	-	-
	Резервный капитал	1360	4 110	4 110	4 110
	Нераспределенная прибыль (непокрытый убыток)	1370	52 104	106 668	175 634
	Итого по разделу III	1300	162 893	218 333	288 009
	IV. ДОЛГОСРОЧНЫЕ ОБЯЗАТЕЛЬСТВА				
	Заемные средства	1410	-	-	-
5551	Отложенные налоговые обязательства	1420	647	500	616
	Оценочные обязательства	1430	-	-	-
5551	Прочие обязательства	1450	3 783	5 072	-
	Итого по разделу IV	1400	4 430	5 572	616
	V. КРАТКОСРОЧНЫЕ ОБЯЗАТЕЛЬСТВА				
5560	Заемные средства	1510	120 952	39 963	65 801
5560	Кредиторская задолженность	1520	267 804	222 366	173 313
	Доходы будущих периодов	1530	-	-	-
5700	Оценочные обязательства	1540	23 340	21 244	23 475
	Прочие обязательства	1550	-	-	-
	Итого по разделу V	1500	412 096	283 573	262 589
	БАЛАНС	1700	579 419	507 478	551 214



(подпись)

Халиуллин Вилсор
Рафгатович

(расшифровка подписи)

10 марта 2017 г.

Отчет о финансовых результатах
за Январь - Декабрь 2016 г.

Организация: ПАО ТУЙМАЗИНСКИЙ ЗАВОД АВТОБЕТОНОВОЗОВ

Идентификационный номер налогоплательщика

Вид экономической деятельности

Производство автомобилей специального назначения

Организационно-правовая форма / форма собственности
публичные акционерные общества / частная собственность

Единица измерения: в тыс. рублей

Дата (число, месяц, год)

Форма по ОКУД

по ОКПО

ИНН


по ОКВЭД

по ОКОПФ / ОКФС

по ОКЕИ

Коды		
0710002		
31	12	2016
05750875		
0269008334		
29.10.5		
12247	16	
384		

Пояснения	Наименование показателя	Код	За Январь - Декабрь 2016 г.	За Январь - Декабрь 2015 г.
	Выручка	2110	1 061 617	945 312
5660	Себестоимость продаж	2120	(987 338)	(889 972)
	Валовая прибыль (убыток)	2100	74 279	55 340
	Коммерческие расходы	2210	(18 235)	(16 385)
	Управленческие расходы	2220	(131 170)	(118 660)
	Прибыль (убыток) от продаж	2200	(75 126)	(79 705)
	Доходы от участия в других организациях	2310	-	-
	Проценты к получению	2320	-	569
	Проценты к уплате	2330	(9 053)	(4 782)
	Прочие доходы	2340	42 960	51 010
	Прочие расходы	2350	(26 574)	(55 320)
	Прибыль (убыток) до налогообложения	2300	(67 793)	(88 228)
	Текущий налог на прибыль	2410	-	-
	в т.ч. постоянные налоговые обязательства (активы)	2421	667	728
	Изменение отложенных налоговых обязательств	2430	86	(1 581)
	Изменение отложенных налоговых активов	2450	12 805	18 498
	Прочее	2460	(538)	1 635
	Чистая прибыль (убыток)	2400	(55 440)	(69 676)



Пояснения	Наименование показателя	Код	За Январь - Декабрь 2016 г.	За Январь - Декабрь 2015 г.
	Результат от переоценки внеоборотных активов, не включаемый в чистую прибыль (убыток) периода	2510	-	-
	Результат от прочих операций, не включаемый в чистую прибыль (убыток) периода	2520	-	-
	Совокупный финансовый результат периода	2500	(55 440)	(69 676)
	СПРАВОЧНО			
	Базовая прибыль (убыток) на акцию	2900	(81)	(102)
	Разводненная прибыль (убыток) на акцию	2910	-	-



Халиуллин Вилсор

Рафгатович

(расшифровка подписи)

**Пояснения к бухгалтерскому балансу
и отчету о финансовых результатах (тыс. руб)**

1. Нематериальные активы и расходы на научно-исследовательские, опытно-конструкторские и технологические работы (НИОКР)

1.1. Наличие и движение нематериальных активов

форма 0710005 с.1

Наименование показателя	Код	Период	Изменения за период						На конец периода		
			года		Поступило	Выбыло		Убыток от обесценения	Переоценка		
			первоначальная стоимость	накопленная амортизация и убытки от обесценения		первоначальная стоимость	накопленная амортизация и убытки от обесценения		Первоначальная стоимость	Накопленная амортизация	первоначальная стоимость
Нематериальные активы - всего	5100 5110	за 2016 г. за 2015 г.	148 155	(125) (122)	- -	(38) (7)	18 2	(3) (5)	- -	110 148	(110) (125)
в том числе:											
исключительное право владельца на	5101 5111	за 2016 г. за 2015 г.	38 38	(15) (10)	- -	(38) -	18 -	(3) (5)	- -	38 -	(15) -
исключительное право патентообладателя на	5102 5112	за 2016 г. за 2015 г.	- 7	- (2)	- -	- (7)	- 2	- -	- -	- -	- -
исключительное авторское право на	5103 5113	за 2016 г. за 2015 г.	110 110	(110) (110)	- -	- -	- -	- -	- -	110 110	(110) (110)

1.2. Первоначальная стоимость нематериальных активов, созданных самой организацией

Наименование показателя	Код	На 31 декабря 2016 г.		На 31 декабря 2015 г.		На 31 декабря 2014 г.
		первоначальная стоимость	накопленная амортизация и убытки от обесценения	первоначальная стоимость	накопленная амортизация и убытки от обесценения	
Всего	5120	-	-	38	44	-
в том числе:						
исключительное право владельца на товарный знак и знак обслуживания, наименование места происхождения товаров	5121	-	-	38	38	-
исключительное право патентообладателя на изобретение, промышленный образец, полезную модель	5122	-	-	-	-	6

Межрайонная инспекция
Федеральной налоговой службы № 27
по Республике Башкортостан

СОНО 0269
№ 12

ПОЛУЧЕНО
(подпись)
21.03 2008

1.5. Незаконченные и неоформленные НИОКР и незаконченные операции по приобретению нематериальных активов

Наименование показателя	Код	Период	На начало года	Изменения за период			На конец периода
				затраты за период	списано затрат как не давших положительного результата	принято к учету в качестве нематериальных активов или НИОКР	
Затраты по незаконченным исследованиям и разработкам - всего	5160	за 2016 г.	-	-	-	-	
	5170	за 2015 г.	-	-	-	-	
в том числе:							
	5161	за 2016 г.	-	-	-	-	
	5171	за 2015 г.	-	-	-	-	
незаконченные операции по приобретению нематериальных активов - всего	5180	за 2016 г.	-	-	-	-	
	5190	за 2015 г.	-	-	-	-	
в том числе:							
	5181	за 2016 г.	-	-	-	-	
	5191	за 2015 г.	-	-	-	-	

2.2. Незавершенные капитальные вложения

Наименование показателя	Код	Период	На начало года	Изменения за период			На конец периода
				затраты за период	списано	принято к учету в качестве основных средств или увеличена стоимость	
Незавершенное строительство и незаконченные операции по приобретению, модернизации и т.п.	5240	за 2016 г.	5 227	2 432	-	(5 869)	1 790
	5250	за 2015 г.	3 661	14 842	(46)	(13 230)	5 227
в том числе: Оборудование к установке, приобретенное на территории РФ	5241	за 2016 г.	237	210	-	(447)	-
	5251	за 2015 г.	283	1 132	(46)	(1 132)	237
	5242	за 2016 г.	-	-	-	-	-
	5252	за 2015 г.	-	-	-	-	-
	5243	за 2016 г.	-	-	-	-	-
	5253	за 2015 г.	-	-	-	-	-
Строительство объектов основных средств	5244	за 2016 г.	1 726	-	-	-	1 726
	5254	за 2015 г.	1 726	-	-	-	1 726
Приобретение объектов основных средств	5245	за 2016 г.	3 264	2 222	-	(5 422)	64
	5255	за 2015 г.	1 652	13 710	-	(12 098)	3 264

2.3. Изменение стоимости основных средств в результате достройки, дооборудования, реконструкции и частичной ликвидации

Наименование показателя	Код	за 2016 г.	за 2015 г.
Увеличение стоимости объектов основных средств в результате достройки, дооборудования, реконструкции - всего	5260	-	-
в том числе:			
Уменьшение стоимости объектов основных средств в результате частичной ликвидации - всего:	5270	-	-
в том числе:			
	5271	-	-

2.4. Иное использование основных средств

Наименование показателя	Код	На 31 декабря 2016 г.	На 31 декабря 2015 г.	На 31 декабря 2014 г.
Переданные в аренду основные средства, числящиеся на балансе	5280	-	-	-
Переданные в аренду основные средства, числящиеся за балансом	5281	-	-	-
Полученные в аренду основные средства, числящиеся на балансе	5282	6 417	5 335	-
Полученные в аренду основные средства, числящиеся за балансом	5283	4 991	253	253
Объекты недвижимости, принятые в эксплуатацию и фактически используемые, находящиеся в процессе государственной регистрации	5284	-	-	-
Основные средства, переведенные на консервацию	5285	23 965	22 615	16 276
Иное использование основных средств (залог и др.)	5286	-	-	-
	5287	-	-	-

3. Финансовые вложения
3.1. Наличие и движение финансовых вложений

Наименование показателя	Код	Период	На начало года		Изменения за период				На конец периода		
			первоначальная стоимость	накопленная корректировка	Поступило	выбыло (погашено)		начисление процентов (включая доведенную первоначальную стоимость до номинальной)	Текущей рыночной стоимости (убытков от обесценения)	первоначальная стоимость	накопленная корректировка
						первоначальная стоимость	накопленная корректировка				
Долгосрочные - всего	5301 5311	за 2016 г. за 2015 г.	- -	- -	27 -	- -	- -	- -	27 -	- -	
в том числе:											
	5302	за 2016 г.	-	-	-	-	-	-	-	-	
	5312	за 2015 г.	-	-	-	-	-	-	-	-	
	5303	за 2016 г.	-	-	-	-	-	-	-	-	
	5313	за 2015 г.	-	-	-	-	-	-	-	-	
	5304	за 2016 г.	-	-	27	-	-	-	27	-	
	5314	за 2015 г.	-	-	-	-	-	-	-	-	
инвестиции в другие общества и прочие вложения	5305	за 2016 г.	-	-	-	-	-	-	-	-	
Краткосрочные - всего	5315	за 2015 г.	-	-	-	-	-	-	-	-	
в том числе:											
	5306	за 2016 г.	-	-	-	-	-	-	-	-	
	5316	за 2015 г.	-	-	-	-	-	-	-	-	
Финансовых вложений - итого	5300 5310	за 2016 г. за 2015 г.	- -	- -	27 -	- -	- -	- -	27 -	- -	

3.2. Иное использование финансовых вложений

Наименование показателя	Код	На 31 декабря 2016 г.	На 31 декабря 2015 г.	На 31 декабря 2014 г.
Финансовые вложения, находящиеся в залоге - всего	5320	-	-	-
в том числе:				
	5321	-	-	-
Финансовые вложения, переданные третьим лицам (кроме продажи) - всего	5325	-	-	-
в том числе:				
	5326	-	-	-
Иное использование финансовых вложений	5329	-	-	-

4.2. Запасы в залоге

Наименование показателя	Код	На 31 декабря 2016 г.	На 31 декабря 2015 г.	На 31 декабря 2014 г.
Запасы, не оплаченные на отчетную дату - всего	5440	-	-	-
в том числе:				
Запасы, находящиеся в залоге по договору - всего	5441	-	-	-
в том числе:	5445	-	-	-
	5446	-	-	-

5. Дебиторская и кредиторская задолженность
5.1. Наличие и движение дебиторской задолженности

Наименование показателя	Код	Период	На начало года		Изменения за период							На конец периода						
			учтенная по условиям договора	величина резерва по сомнительным долгам	поступление		погашение	выбыло	восстановление резерва	перевод из долгосрочную задолженность	перевод из дебиторской задолженность	перевод из кредиторской задолженность	учтенная по условиям договора	величина резерва по сомнительным долгам				
					в результате хозяйственных операций (сумма долга по сделке, операции)	причитающиеся проценты, штрафы и иные начисления									списание на финансовый результат			
Долгосрочная дебиторская задолженность - всего	5501	за 2016 г.	-	-	-	-	-	-	-	-	-	-	-	-	-	-	-	
	5521	за 2015 г.	-	-	-	-	-	-	-	-	-	-	-	-	-	-	-	-
в том числе: Расчеты с покупателями и заказчиками	5502	за 2016 г.	-	-	-	-	-	-	-	-	-	-	-	-	-	-	-	-
	5522	за 2015 г.	-	-	-	-	-	-	-	-	-	-	-	-	-	-	-	-
Авансы выданные	5503	за 2016 г.	-	-	-	-	-	-	-	-	-	-	-	-	-	-	-	-
	5523	за 2015 г.	-	-	-	-	-	-	-	-	-	-	-	-	-	-	-	-
Прочая	5504	за 2016 г.	-	-	-	-	-	-	-	-	-	-	-	-	-	-	-	-
	5524	за 2015 г.	-	-	-	-	-	-	-	-	-	-	-	-	-	-	-	-
Краткосрочная дебиторская задолженность - всего	5505	за 2016 г.	-	-	-	-	-	-	-	-	-	-	-	-	-	-	-	-
	5525	за 2015 г.	-	-	-	-	-	-	-	-	-	-	-	-	-	-	-	-
в том числе: Расчеты с покупателями и заказчиками	5510	за 2016 г.	117 038	(1 473)	2 789 073	-	(2 682 677)	-	(573)	-	-	-	-	-	-	-	224 007	(2 046)
	5530	за 2015 г.	132 010	(2 910)	2 551 711	577	(2 565 823)	-	1 437	-	-	-	-	-	-	-	117 038	(1 473)
Авансы выданные	5511	за 2016 г.	108 037	(1 329)	1 267 098	-	(1 161 076)	-	(513)	-	-	-	-	-	-	-	214 572	(1 842)
	5531	за 2015 г.	113 181	(2 846)	1 115 150	-	(1 118 777)	-	1 517	-	-	-	-	-	-	-	108 037	(1 329)
Прочая	5512	за 2016 г.	1 927	(135)	938 821	-	(934 787)	-	(60)	-	-	-	-	-	-	-	6 021	(195)
	5532	за 2015 г.	8 979	(55)	834 603	-	(841 735)	-	(80)	-	-	-	-	-	-	-	1 927	(135)
Итого	5513	за 2016 г.	7 074	(9)	583 154	-	(586 814)	-	-	-	-	-	-	-	-	-	3 414	(9)
	5533	за 2015 г.	9 850	(9)	601 956	577	(605 311)	-	-	-	-	-	-	-	-	-	7 074	(9)
Итого	5514	за 2016 г.	-	-	-	-	-	-	-	-	-	-	-	-	-	-	-	-
	5534	за 2015 г.	-	-	-	-	-	-	-	-	-	-	-	-	-	-	-	-
Итого	5500	за 2016 г.	117 038	(1 473)	2 789 073	-	(2 682 677)	-	(573)	-	-	-	-	-	-	-	224 007	(2 046)
	5520	за 2015 г.	132 010	(2 910)	2 551 711	577	(2 565 823)	-	1 437	-	-	-	-	-	-	-	117 038	(1 473)

5.2. Просроченная дебиторская задолженность

Наименование показателя	31 декабря 2011		31 декабря 2012		31 декабря 2013		
	Код	учтенная по условиям договора	балансовая стоимость	учтенная по условиям договора	балансовая стоимость	учтенная по условиям договора	балансовая стоимость
Всего	5540	159 388	157 342	13 908	12 434	64 348	61 439
в том числе:							
расчеты с покупателями и заказчиками	5541	157 110	155 268	12 787	11 457	62 457	59 612
расчеты с поставщиками и заказчиками (в части авансовых платежей, предоплат)	5542	2 269	2 074	1 112	977	1 882	1 827
прочая	5543	9	-	9	-	9	-
	5544	-	-	-	-	-	-

5.3. Наличие и движение кредиторской задолженности

Наименование показателя	Код	Период	Остаток на начало года	Изменения за период				выбыло	перевод из дебиторской в кредиторскую задолженность	перевод из кредиторской в дебиторскую задолженность	перевод из долговой в краткосрочную задолженность	Остаток на конец периода
				поступление		причитающиеся проценты, штрафы и иные начисления	погашение					
				в результате хозяйственных операций (сумма долга по сделке, операции)	в результате							
Долгосрочная кредиторская задолженность - всего	5551	за 2016 г.	5 572	1 479	-	(56)	-	-	-	-	4 430	
	5571	за 2015 г.	616	6 216	-	(1 260)	-	-	-	-	5 572	
в том числе:												
кредиты	5552	за 2016 г.	-	-	-	-	-	-	-	-	-	
	5572	за 2015 г.	-	-	-	-	-	-	-	-	-	
займы	5553	за 2016 г.	-	-	-	-	-	-	-	-	-	
	5573	за 2015 г.	-	-	-	-	-	-	-	-	-	
прочая	5554	за 2016 г.	5 572	1 479	-	(56)	-	-	-	(2 565)	4 430	
	5574	за 2015 г.	616	6 216	-	(1 260)	-	-	-	-	5 572	
	5555	за 2016 г.	-	-	-	-	-	-	X	-	-	
	5575	за 2015 г.	-	-	-	-	-	-	X	-	-	
Краткосрочная кредиторская задолженность - всего	5560	за 2016 г.	262 329	1 139 744	9 174	(1 025 031)	(25)	-	-	2 565	388 756	
	5580	за 2015 г.	239 114	1 022 182	4 984	(1 003 625)	(327)	-	-	-	262 329	
в том числе:												
расчеты с поставщиками и подрядчиками	5561	за 2016 г.	183 280	316 183	51	(289 273)	(6)	-	-	2 565	212 800	
	5581	за 2015 г.	112 404	252 787	1	(181 898)	(14)	-	-	-	183 280	
авансы полученные	5562	за 2016 г.	17 301	213 080	-	(208 643)	(13)	-	-	-	21 725	
	5582	за 2015 г.	38 878	242 039	-	(263 593)	(23)	-	-	-	17 301	
расчеты по налогам и взносам	5563	за 2016 г.	7 598	148 879	-	(138 565)	-	-	-	-	17 912	
	5583	за 2015 г.	18 884	131 418	-	(142 704)	-	-	-	-	7 598	
кредиты	5564	за 2016 г.	39 963	70 620	6 890	(117 473)	-	-	-	-	-	
	5584	за 2015 г.	65 801	112 529	4 782	(143 150)	-	-	-	-	39 963	
займы	5565	за 2016 г.	-	120 000	2 163	(1 211)	-	-	-	-	120 962	
	5585	за 2015 г.	-	-	-	-	-	-	-	-	-	
прочая	5566	за 2016 г.	2 421	44 682	70	(45 762)	-	-	-	-	1 411	
	5586	за 2015 г.	2 777	42 631	201	(43 188)	-	-	-	-	2 421	
расчеты с персоналом организации	5567	за 2016 г.	11 766	226 300	-	(224 104)	(6)	-	X	-	13 956	
	5587	за 2015 г.	370	240 778	-	(229 092)	(290)	-	X	-	11 766	
Итого	5550	за 2016 г.	267 901	1 141 223	9 174	(1 025 087)	(25)	-	X	X	393 186	
	5570	за 2015 г.	239 730	1 028 398	4 984	(1 004 885)	(327)	-	X	X	287 901	

5.4. Просроченная кредиторская задолженность

Наименование показателя	Код	На 31 декабря 2016 г.	На 31 декабря 2015 г.	На 31 декабря 2014 г.
Всего	5590	30 641	88 610	4 128
в том числе:				
расчеты с поставщиками и подрядчиками	5591	26 814	87 013	3 553
расчеты с покупателями и заказчиками	5592	3 827	1 597	575
	5593	-	-	-

6. Затраты на производство

Наименование показателя	Код	за 2016 г.	за 2015 г.
Материальные затраты	5610	751 678	709 109
Расходы на оплату труда	5620	199 798	201 380
Отчисления на социальные нужды	5630	63 270	58 017
Амортизация	5640	5 087	4 825
Прочие затраты	5650	60 618	41 747
Итого по элементам	5660	1 080 451	1 015 078
Изменение остатков (прирост [-]): незавершенного производства, готовой продукции и др.	5670	-	-
Изменение остатков (уменьшение [+]): незавершенного производства, готовой продукции и др.	5680	63 468	16 764
Итого расходы по обычным видам деятельности	5600	1 143 919	1 031 842

7. Оценочные обязательства

Наименование показателя	Код	Остаток на начало года	Признано	Погашено	Списано как избыточная сумма	Остаток на конец периода
Оценочные обязательства - всего	5700	21 244	21 962	(19 866)	-	23 340
В том числе:						
Резерв на оплату отпусков	5701	21 244	21 944	(19 864)	-	23 324
Резерв на гарантийный ремонт	5702	-	18	(2)	-	16

8. Обеспечения обязательств

Наименование показателя	Код	На 31 декабря 2016 г.	На 31 декабря 2015 г.	На 31 декабря 2014 г.
Полученные - всего	5800	-	-	-
в том числе:				
5801	5801	-	-	-
Выданные - всего	5810	-	-	-
в том числе:				
5811	5811	-	-	-

9. Государственная помощь

Наименование показателя	Код	за 2016 г.		за 2015 г.	
		Получено за год	На начало года	Получено за год	На конец года
Получено бюджетных средств - всего	5900	7 649	-	7 649	7 448
в том числе:					
на текущие расходы	5901	7 649	-	7 649	7 448
на вложения во внеоборотные активы	5905	-	-	-	-
Бюджетные кредиты - всего					
в том числе:					
за 2016 г.	5910	-	-	-	-
за 2015 г.	5920	-	-	-	-
за 2016 г.	5911	-	-	-	-
за 2015 г.	5921	-	-	-	-

Руководитель _____
 (расшифровка подписи)

Халиуллин В.Р.
 (расшифровка подписи)

Главный бухгалтер _____
 (подпись)

Ватулка А.В.
 (расшифровка подписи)



Отчет о движении денежных средств
за Январь - Декабрь 2016 г.

Организация ПАО ТУЙМАЗИНСКИЙ ЗАВОД АВТОБЕТОНОВОЗОВ
Идентификационный номер налогоплательщика _____
Вид экономической деятельности Производство автомобилей специального назначения
Организационно-правовая форма / форма собственности публичные акционерные общества / частная собственность
Единица измерения: в тыс. рублей

Форма по ОКУД _____
Дата (число, месяц, год) _____
по ОКПО _____
ИНН _____
по ОКВЭД _____
по ОКОПФ / ОКФС _____
по ОКЕИ _____

Коды		
0710004		
31	12	2016
05750875		
0269008334		
29.10.5		
12247	16	
384		

Наименование показателя	Код	За Январь - Декабрь 2016 г.	За Январь - Декабрь 2015 г.
Денежные потоки от текущих операций			
Поступления - всего	4110	1 061 833	1 063 862
в том числе:			
от продажи продукции, товаров, работ и услуг	4111	992 274	984 788
арендных платежей, лицензионных платежей, роялти, комиссионных и иных аналогичных платежей	4112	-	-
от перепродажи финансовых вложений	4113	-	-
бюджетные ассигнования	4114	8 403	7 080
налог на добавленную стоимость	4115	51 187	55 486
прочие поступления	4119	9 969	16 508
Платежи - всего	4120	(1 127 869)	(1 054 874)
в том числе:			
поставщикам (подрядчикам) за сырье, материалы, работы, услуги	4121	(782 584)	(673 164)
в связи с оплатой труда работников	4122	(260 145)	(241 867)
процентов по долговым обязательствам	4123	(8 744)	(4 341)
налога на прибыль организаций	4124	-	-
	4125	-	-
прочие платежи	4129	(76 396)	(135 502)
Сальдо денежных потоков от текущих операций	4100	(66 036)	8 988
Денежные потоки от инвестиционных операций			
Поступления - всего	4210	6 137	3 781
в том числе:			
от продажи внеоборотных активов (кроме финансовых вложений)	4211	5 201	3 330
от продажи акций других организаций (долей участия)	4212	-	-
от возврата предоставленных займов, от продажи долговых ценных бумаг (прав требования денежных средств к другим лицам)	4213	-	-
дивидендов, процентов по долговым финансовым вложениям и аналогичных поступлений от долевого участия в других организациях	4214	-	-
	4215	-	-
прочие поступления	4219	936	451
Платежи - всего	4220	-	(825)
в том числе:			
в связи с приобретением, созданием, модернизацией, реконструкцией и подготовкой к использованию внеоборотных активов	4221	-	(825)
в связи с приобретением акций других организаций (долей участия)	4222	-	-
в связи с приобретением долговых ценных бумаг (прав требования денежных средств к другим лицам), предоставление займов другим лицам	4223	-	-
процентов по долговым обязательствам, включаемым в стоимость инвестиционного актива	4224	-	-
	4225	-	-
прочие платежи	4229	-	-
Сальдо денежных потоков от инвестиционных операций	4200	6 137	2 956

Межрайонная инспекция
Федеральной налоговой службы № 27
по Республике Башкортостан

СОНО 0269
№ 12

ПОЛУЧЕНО

М. 03 2017

Наименование показателя	Код	За Январь - Декабрь 2016 г.	За Январь - Декабрь 2015 г.
Денежные потоки от финансовых операций			
Поступления - всего	4310	190 620	112 529
в том числе:			
получение кредитов и займов	4311	190 620	112 529
денежных вкладов собственников (участников)	4312	-	-
от выпуска акций, увеличения долей участия	4313	-	-
от выпуска облигаций, векселей и других долговых ценных бумаг и др.	4314	-	-
	4315	-	-
прочие поступления	4319	-	-
Платежи - всего	4320	(115 077)	(140 033)
в том числе:			
собственникам (участникам) в связи с выкупом у них акций (долей участия) организации или их выходом из состава участников	4321	-	-
на уплату дивидендов и иных платежей по распределению прибыли в пользу собственников	4322	-	-
в связи с погашением (выкупом) векселей и других долговых ценных бумаг, возврат кредитов и займов	4323	(109 940)	(138 809)
	4324	-	-
прочие платежи	4329	(5 137)	(1 224)
Сальдо денежных потоков от финансовых операций	4300	75 543	(27 504)
Сальдо денежных потоков за отчетный период	4400	15 644	(15 560)
Остаток денежных средств и денежных эквивалентов на начало отчетного периода	4450	808	16 075
Остаток денежных средств и денежных эквивалентов на конец отчетного периода	4500	15 865	808
Величина влияния изменений курса иностранной валюты по отношению к рублю	4490	(587)	293



Халиуллин Вилсор
Рафгатович

(расшифровка подписи)