

Код территории по ОКАТО	Код кредитной организации (филиала)	
	по ОКПО	регистрационный номер (/порядковый номер)
45296559000	13243000	1573

БУХГАЛТЕРСКИЙ БАЛАНС
(публикуемая форма)
на «01» января 2017 года

Кредитной организации "Российский акционерный коммерческий дорожный банк"
(публичное акционерное общество) / ПАО "РосДорБанк"

Почтовый адрес 115093, г. Москва, ул. Дубининская, д. 86

Код формы по ОКУД 0409806
Квартальная (Годовая)
тыс. руб.

Номер строки	Наименование статьи	Номер пояснения	Данные на отчетную дату	Данные на начало отчетного года
1	2	3	4	5
I. АКТИВЫ				
1	Денежные средства	5	305 861	314 195
2	Средства кредитных организаций в Центральном банке Российской Федерации	5	732 238	826 426
2.1	Обязательные резервы	6	298 614	181 300
3	Средства в кредитных организациях	5	1 151 560	567 207
4	Финансовые активы, оцениваемые по справедливой стоимости через прибыль или убыток	7	141 605	291 633
5	Чистая ссудная задолженность	8	8 321 357	8 056 015
6	Чистые вложения в ценные бумаги и другие финансовые активы, имеющиеся в наличии для продажи	9	1 326 359	1 687 349
6.1	Инвестиции в дочерние и зависимые организации		3 176	3 176
7	Чистые вложения в ценные бумаги, удерживаемые до погашения	10	1 889 360	2 419 999
8	Требование по текущему налогу на прибыль	11	0	756
9	Отложенный налоговый актив	12	42 385	41 125
10	Основные средства, нематериальные активы и материальные запасы	13	66 154	41 353
11	Долгосрочные активы, предназначенные для продажи		0	0
12	Прочие активы	14	146 473	189 338
13	Всего активов		14 123 352	14 435 396
II. ПАССИВЫ				
14	Кредиты, депозиты и прочие средства Центрального банка Российской Федерации	15	0	1 342 679
15	Средства кредитных организаций	16	129 445	284 826
16	Средства клиентов, не являющихся кредитными организациями	17	11 818 184	10 648 097
16.1	Вклады (средства) физических лиц, в том числе индивидуальных предпринимателей		6 420 964	5 778 599
17	Финансовые обязательства, оцениваемые по справедливой стоимости через прибыль или убыток		0	0
18	Выпущенные долговые обязательства	18	504 922	609 125
19	Обязательство по текущему налогу на прибыль	19	1 562	1 765
20	Отложенное налоговое обязательство	20	3 276	8 594
21	Прочие обязательства	21	86 998	89 032
22	Резервы на возможные потери по условным обязательствам кредитного характера, прочим возможным потерям и операциям с резидентами офшорных зон	22	29 107	7 892
23	Всего обязательств		12 573 494	12 992 010

Для аудиторских
заключений 6




III. ИСТОЧНИКИ СОБСТВЕННЫХ СРЕДСТВ				
24	Средства акционеров (участников)	23	1 286 091	1 086 437
25	Собственные акции (доли), выкупленные у акционеров (участников)		0	0
26	Эмиссионный доход		0	0
27	Резервный фонд		64 305	54 305
28	Переоценка по справедливой стоимости ценных бумаг, имеющихся в наличии для продажи, уменьшенная на отложенное налоговое обязательство (увеличенная на отложенный налоговый актив)		13 104	5 924
29	Переоценка основных средств и нематериальных активов, уменьшенная на отложенное налоговое обязательство		600	601
30	Переоценка обязательств (требований) по выплате долгосрочных вознаграждений		0	0
31	Переоценка инструментов хеджирования		0	0
32	Денежные средства безвозмездного финансирования (вклады в имущество)		0	0
33	Нераспределенная прибыль (непокрытые убытки) прошлых лет	24	183 196	180 817
34	Неиспользованная прибыль (убыток) за отчетный период	26	2 562	115 302
35	Всего источников собственных средств		1 549 858	1 443 386
IV. ВНЕБАЛАНСОВЫЕ ОБЯЗАТЕЛЬСТВА				
36	Безотзывные обязательства кредитной организации	25	3 273 914	3 607 642
37	Выданные кредитной организацией гарантии и поручительства	25	5 034 908	4 647 804
38	Условные обязательства некредитного характера		0	0

Председатель Правления


Главный бухгалтер
М.П.

Исполнитель




 Гурин Г. Ю.

 Аханова А. В.

 Просужих С. Е.

Телефон (495) 276-00-22
«28» марта 2017 г.



Код территории по ОКАТО	Код кредитной организации (филиала)	
	по ОКПО	регистрационный номер (/порядковый номер)
45296559000	13243000	1573

ОТЧЕТ О ДВИЖЕНИИ ДЕНЕЖНЫХ СРЕДСТВ
(публикуемая форма)
на «01» января 2017 года

Кредитной организации "Российский акционерный коммерческий дорожный банк"
(публичное акционерное общество) / ПАО "РосДорБанк"

Почтовый адрес 115093, г. Москва, ул. Дубининская, д. 86

Код формы по ОКУД 0409814
Квартальная (Годовая)
тыс. руб.

Номер строки	Наименование статей	Номер пояснения	Денежные потоки за отчетный период	Денежные потоки за соответствующий отчетный период прошлого года
1	2	3	4	5
1	Чистые денежные средства, полученные от (использованные в) операционной деятельности			
1.1	Денежные средства, полученные от (использованные в) операционной деятельности до изменений в операционных активах и обязательствах, всего, в том числе:	36	195 862	390 213
1.1.1	проценты полученные		1 673 567	1 690 553
1.1.2	проценты уплаченные		-788 308	-960 767
1.1.3	комиссии полученные		295 126	293 444
1.1.4	комиссии уплаченные		-34 038	-23 342
1.1.5	доходы за вычетом расходов по операциям с финансовыми активами, оцениваемыми по справедливой стоимости через прибыль или убыток, имеющимися в наличии для продажи		-6 144	-1 653
1.1.6	доходы за вычетом расходов по операциям с ценными бумагами, удерживаемыми до погашения		0	0
1.1.7	доходы за вычетом расходов по операциям с иностранной валютой		-281 045	61 007
1.1.8	прочие операционные доходы		37 925	5 930
1.1.9	операционные расходы		-647 425	-624 805
1.1.10	расход (возмещение) по налогам		-53 796	-50 154
1.2	Прирост (снижение) чистых денежных средств от операционных активов и обязательств, всего, в том числе:		-339 269	-1 780 718
1.2.1	чистый прирост (снижение) по обязательным резервам на счетах в Банке России		-117 314	-39 414
1.2.2	чистый прирост (снижение) по вложениям в ценные бумаги, оцениваемым по справедливой стоимости через прибыль или убыток		148 337	348 626
1.2.3	чистый прирост (снижение) по ссудной задолженности		-705 581	876 035
1.2.4	чистый прирост (снижение) по прочим активам		5 029	38 370
1.2.5	чистый прирост (снижение) по кредитам, депозитам и прочим средствам Банка России		-1 342 679	-1 508 234
1.2.6	чистый прирост (снижение) по средствам других кредитных организаций		-144 149	-131 172
1.2.7	чистый прирост (снижение) по средствам клиентов, не являющихся кредитными организациями		1 837 196	-1 263 624
1.2.8	чистый прирост (снижение) по финансовым обязательствам, оцениваемым по справедливой стоимости через прибыль или убыток		0	0

Для аудиторских
заключений 27

Годовая бухгалтерская (финансовая) отчетность ПАО «РосДорБанк» за 2016 год

1.2.9	чистый прирост (снижение) по выпущенным долговым обязательствам		-32 294	-60 810
1.2.10	чистый прирост (снижение) по прочим обязательствам		12 186	-40 495
1.3	Итого по разделу 1 (ст. 1.1 + ст. 1.2)		-143 407	-1 390 505
2	Чистые денежные средства, полученные от (использованные в) инвестиционной деятельности			
2.1	Приобретение ценных бумаг и других финансовых активов, относящихся к категории "имеющиеся в наличии для продажи"		-2 115 976	-2 306 237
2.2	Выручка от реализации и погашения ценных бумаг и других финансовых активов, относящихся к категории "имеющиеся в наличии для продажи"		2 214 836	1 900 325
2.3	Приобретение ценных бумаг, относящихся к категории "удерживаемые до погашения"		-1 086 076	-5 418
2.4	Выручка от погашения ценных бумаг, относящихся к категории "удерживаемые до погашения"		1 618 339	74 517
2.5	Приобретение основных средств, нематериальных активов и материальных запасов		-56 496	-23 485
2.6	Выручка от реализации основных средств, нематериальных активов и материальных запасов		2 769	31 931
2.7	Дивиденды полученные		457	398
2.8	Итого по разделу 2 (сумма строк с 2.1 по 2.7)		577 853	-327 969
3	Чистые денежные средства, полученные от (использованные в) финансовой деятельности			
3.1	Взносы акционеров (участников) в уставный капитал		199 654	345
3.2	Приобретение собственных акций (долей), выкупленных у акционеров (участников)		0	0
3.3	Продажа собственных акций (долей), выкупленных у акционеров (участников)		0	0
3.4	Выплаченные дивиденды		-101 982	-69 406
3.5	Итого по разделу 3 (сумма строк с 3.1 по 3.4)		97 672	-69 061
4	Влияние изменений официальных курсов иностранных валют по отношению к рублю, установленных Банком России, на денежные средства и их эквиваленты		-167 601	437 290
5	Прирост (использование) денежных средств и их эквивалентов		364 517	-1 350 245
5.1	Денежные средства и их эквиваленты на начало отчетного года		1 526 528	2 876 773
5.2	Денежные средства и их эквиваленты на конец отчетного периода		1 891 045	1 526 528

Председатель Правления

Главный бухгалтер
М.П.

Исполнитель




Гурин Г. Ю.

Аханова А. В.

Просужих С. Е.

Телефон (495) 276-00-22
«28» марта 2017 г.



Код территории по ОКАТО	Код кредитной организации (филиала)	
	по ОКПО	регистрационный номер (/порядковый номер)
45296559000	13243000	1573

ОТЧЕТ О ФИНАНСОВЫХ РЕЗУЛЬТАТАХ
(публикуемая форма)
за 2016 год

Кредитной организации "Российский акционерный коммерческий дорожный банк"
(публичное акционерное общество) / ПАО "РосДорБанк"

Почтовый адрес 115093, г. Москва, ул. Дубининская, д. 86

Код формы по ОКУД 0409807
Квартальная (Годовая)

Раздел 1. О прибылях и убытках

тыс. руб.

Номер строки	Наименование статьи	Номер пояснения	Данные за отчетный период	Данные за соответствующий период прошлого года
1	2	3	4	5
1	Процентные доходы, всего, в том числе:		1 604 932	1 728 950
1.1	От размещения средств в кредитных организациях		19 122	1 238
1.2	От ссуд, предоставленных клиентам, не являющимся кредитными организациями		1 272 282	1 321 973
1.3	От оказания услуг по финансовой аренде (лизингу)		0	0
1.4	От вложений в ценные бумаги		313 528	405 739
2	Процентные расходы, всего, в том числе:		767 005	989 601
2.1	По привлеченным средствам кредитных организаций		116 627	337 102
2.2	По привлеченным средствам клиентов, не являющихся кредитными организациями		626 268	616 109
2.3	По выпущенным долговым обязательствам		24 110	36 390
3	Чистые процентные доходы (отрицательная процентная маржа)		837 927	739 349
4	Изменение резерва на возможные потери по ссудам, ссудной и приравненной к ней задолженности, средствам, размещенным на корреспондентских счетах, а также начисленным процентным доходам, всего, в том числе:	27	-280 395	-66 252
4.1	Изменение резерва на возможные потери по начисленным процентным доходам		-24 586	-831
5	Чистые процентные доходы (отрицательная процентная маржа) после создания резерва на возможные потери		557 532	673 097
6	Чистые доходы от операций с финансовыми активами, оцениваемыми по справедливой стоимости через прибыль или убыток		-4 486	5 588
7	Чистые доходы от операций с финансовыми обязательствами, оцениваемыми по справедливой стоимости через прибыль или убыток		0	0
8	Чистые доходы от операций с ценными бумагами, имеющимися в наличии для продажи		34 164	45 794
9	Чистые доходы от операций с ценными бумагами, удерживаемыми до погашения		-2 145	-241
10	Чистые доходы от операций с иностранной валютой		-281 045	61 007
11	Чистые доходы от переоценки иностранной валюты		175 600	-253 210
12	Чистые доходы от операций с драгоценными металлами		0	0
13	Доходы от участия в капитале других юридических лиц		525	457
14	Комиссионные доходы	28	295 690	293 699

Для аудиторских
целей

Годовая бухгалтерская (финансовая) отчетность ПАО «РосДорБанк» за 2016 год

15	Комиссионные расходы	29	34 038	23 342
16	Изменение резерва на возможные потери по ценным бумагам, имеющимся в наличии для продажи		0	0
17	Изменение резерва на возможные потери по ценным бумагам, удерживаемым до погашения		0	0
18	Изменение резерва по прочим потерям	27	-31 959	-7 617
19	Прочие операционные доходы	30	38 460	10 144
20	Чистые доходы (расходы)		748 298	805 376
21	Операционные расходы	31	699 504	670 414
22	Прибыль (убыток) до налогообложения		48 794	134 962
23	Возмещение (расход) по налогам	32	46 232	19 660
24	Прибыль (убыток) от продолжающейся деятельности		2 562	115 302
25	Прибыль (убыток) от прекращенной деятельности		0	0
26	Прибыль (убыток) за отчетный период	26	2 562	115 302

Раздел 2. О прочем совокупном доходе

тыс. руб.				
Номер строки	Наименование статьи	Номер пояснения	Данные за отчетный период	Данные за соответствующий период прошлого года
1	2	3	4	5
1	Прибыль (убыток) за отчетный период		2 562	115 302
2	Прочий совокупный доход (убыток)		X	X
3	Статьи, которые не переклассифицируются в прибыль или убыток, всего, в том числе:		-1	0
3.1	изменение фонда переоценки основных средств		0	0
3.2	изменение фонда переоценки обязательств (требований) по пенсионному обеспечению работников по программам с установленными выплатами		-1	0
4	Налог на прибыль, относящийся к статьям, которые не могут быть переклассифицированы в прибыль или убыток		0	0
5	Прочий совокупный доход (убыток), который не может быть переклассифицирован в прибыль или убыток, за вычетом налога на прибыль		-1	0
6	Статьи, которые могут быть переклассифицированы в прибыль или убыток, всего, в том числе:		8 975	7 405
6.1	изменение фонда переоценки финансовых активов, имеющихся в наличии для продажи		8 975	7 405
6.2	изменение фонда хеджирования денежных потоков		0	0
7	Налог на прибыль, относящийся к статьям, которые могут быть переклассифицированы в прибыль или убыток		1 795	1 481
8	Прочий совокупный доход (убыток), который может быть переклассифицирован в прибыль или убыток, за вычетом налога на прибыль		7 180	5 924
9	Прочий совокупный доход (убыток) за вычетом налога на прибыль		7 179	5 924
10	Финансовый результат за отчетный период	26	9 741	121 226

Председатель Правления

Главный бухгалтер
М.П.


Исполнитель
Телефон (495) 276-00-22
«28» марта 2017 г.



Гурин Г. Ю.

Аханова А. В.

Просужих С. Е.



Код территории по ОКАТО	Код кредитной организации (филиала)	
	по ОКПО	регистрационный номер (/порядковый номер)
45296559000	13243000	1573

**ОТЧЕТ ОБ УРОВНЕ ДОСТАТОЧНОСТИ КАПИТАЛА ДЛЯ ПОКРЫТИЯ РИСКОВ,
ВЕЛИЧИНЕ РЕЗЕРВОВ НА ВОЗМОЖНЫЕ ПОТЕРИ ПО ССУДАМ И ИНЫМ АКТИВАМ**
(публикуемая форма)
на «01» января 2017 года

Кредитной организации "Российский акционерный коммерческий дорожный банк"
(публичное акционерное общество) / ПАО "РосДорБанк"

Почтовый адрес 115093, г. Москва, ул. Дубининская, д. 86

Код формы по ОКУД 0409808
Квартальная (Годовая)

Раздел 1. Информация об уровне достаточности капитала

тыс. руб.

Номер строки	Наименование инструмента (показателя)	Номер пояснения	Стоимость инструмента (величина показателя) на отчетную дату		Стоимость инструмента (величина показателя) на начало отчетного года	
			включаемая в расчет капитала	не включаемая в расчет капитала в период до 1 января 2018 года	включаемая в расчет капитала	не включаемая в расчет капитала в период до 1 января 2018 года
1	2	3	4	5	6	7
Источники базового капитала						
1	Уставный капитал и эмиссионный доход, всего, в том числе сформированный:	33	1 283 890	X	1 084 235	X
1.1	обыкновенными акциями (долями)		1 283 890	X	1 084 235	X
1.2	привилегированными акциями		0	X	0	X
2	Нераспределенная прибыль (убыток):		183 086	X	180 707	X
2.1	прошлых лет		183 086	X	180 707	X
2.2	отчетного года		0	X	0	X
3	Резервный фонд		64 305	X	54 305	X
4	Доли уставного капитала, подлежащие поэтапному исключению из расчета собственных средств (капитала)		не применимо	X	не применимо	X
5	Инструменты базового капитала дочерних организаций, принадлежащие третьим сторонам		не применимо	не применимо	не применимо	не применимо
6	Источники базового капитала, итого (строка 1 +/- строка 2 + строка 3 – строка 4 + строка 5)		1 531 281	X	1 319 247	X
Показатели, уменьшающие источники базового капитала						
7	Корректировка торгового портфеля		не применимо	не применимо	не применимо	не применимо
8	Деловая репутация за вычетом отложенных налоговых обязательств		0	0	0	0
9	Нематериальные активы (кроме деловой репутации и сумм прав по обслуживанию ипотечных кредитов) за вычетом отложенных налоговых обязательств		17 833	11 888	4 975	7 463
10	Отложенные налоговые активы, зависящие от будущей прибыли		20 399	13 600	16 450	24 675
11	Резервы хеджирования денежных потоков		не применимо	не применимо	не применимо	не применимо
12	Недосозданные резервы на возможные потери		129 079	0	0	0
13	Доход от сделок секьюритизации		не применимо	не применимо	не применимо	не применимо
14	Доходы и расходы, связанные с изменением кредитного риска по обязательствам, оцениваемым по справедливой стоимости		не применимо	не применимо	не применимо	не применимо

Годовая бухгалтерская (финансовая) отчетность ПАО «РосДорБанк» за 2016 год

15	Активы пенсионного плана с установленными выплатами		не применимо	не применимо	не применимо	не применимо
16	Вложения в собственные акции (доли)		0	0	0	0
17	Взаимное перекрестное владение акциями (долями)		не применимо	не применимо	не применимо	не применимо
18	Несущественные вложения в инструменты базового капитала финансовых организаций		0	0	0	0
19	Существенные вложения в инструменты базового капитала финансовых организаций		0	0	0	0
20	Права по обслуживанию ипотечных кредитов		не применимо	не применимо	не применимо	не применимо
21	Отложенные налоговые активы, не зависящие от будущей прибыли		0	0	0	0
22	Совокупная сумма существенных вложений и отложенных налоговых активов в части, превышающей 15 процентов от величины базового капитала, всего, в том числе:		0	0	0	0
23	существенные вложения в инструменты базового капитала финансовых организаций		0	0	0	0
24	права по обслуживанию ипотечных кредитов		не применимо	не применимо	не применимо	не применимо
25	отложенные налоговые активы, не зависящие от будущей прибыли		0	0	0	0
26	Иные показатели, уменьшающие источники базового капитала, установленные Банком России, всего, в том числе:		0	0	0	0
26.1	показатели, подлежащие поэтапному исключению из расчета собственных средств (капитала)		0	X	0	X
27	Отрицательная величина добавочного капитала	11 888		X	7 463	X
28	Показатели, уменьшающие источники базового капитала, итого (сумма строк с 7 по 22 и строк 26 и 27)	179 199	X		28 888	X
29	Базовый капитал, итого (строка 6 – строка 28)	1 352 082	X		1 290 359	X
Источники добавочного капитала						
30	Инструменты добавочного капитала и эмиссионный доход, всего, в том числе:	0		X	0	X
31	классифицируемые как капитал	0		X	0	X
32	классифицируемые как обязательства	0		X	0	X
33	Инструменты добавочного капитала, подлежащие поэтапному исключению из расчета собственных средств (капитала)	0		X	0	X
34	Инструменты добавочного капитала дочерних организаций, принадлежащие третьим сторонам, всего, в том числе:	не применимо		X	не применимо	X
35	инструменты добавочного капитала дочерних организаций, подлежащие поэтапному исключению из расчета собственных средств (капитала)	не применимо		X	не применимо	X
36	Источники добавочного капитала, итого (строка 30 + строка 33 + строка 34)	0		X	0	X
Показатели, уменьшающие источники добавочного капитала						
37	Вложения в собственные инструменты добавочного капитала	0		0	0	0
38	Взаимное перекрестное владение инструментами добавочного капитала	не применимо		не применимо	не применимо	не применимо
39	Несущественные вложения в инструменты добавочного капитала финансовых организаций	не применимо		не применимо	не применимо	не применимо
40	Существенные вложения в инструменты добавочного капитала финансовых организаций	0		0	0	0
41	Иные показатели, уменьшающие источники добавочного капитала, установленные Банком России, всего, в том числе:	11 888		X	7 463	X
41.1	показатели, подлежащие поэтапному исключению из расчета собственных средств (капитала), всего, из них:	11 888		X	7 463	X
41.1.1	нематериальные активы	11 888		X	7 463	X

Для аудиторских
целей 11

Годовая бухгалтерская (финансовая) отчетность ПАО «РосДорБанк» за 2016 год

41.1.2	собственные акции (доли), приобретенные (выкупленные) у акционеров (участников)		0	X	0	X
41.1.3	акции (доли) дочерних и зависимых финансовых организаций и кредитных организаций – резидентов		0	X	0	X
41.1.4	источники собственных средств, для формирования которых использованы ненадлежащие активы		0	X	0	X
41.1.5	отрицательная величина дополнительного капитала, сложившаяся в связи с корректировкой величины собственных средств (капитала) на сумму источников дополнительного капитала, сформированных с использованием инвесторами ненадлежащих активов		0	X	0	X
42	Отрицательная величина дополнительного капитала		-11 888	X	-7 463	X
43	Показатели, уменьшающие источники добавочного капитала, итого (сумма строк с 37 по 42)		0	X	0	X
44	Добавочный капитал, итого (строка 36 – строка 43)		0	X	0	X
45	Основной капитал, итого (строка 29 + строка 44)		1 352 082	X	1 290 359	X
Источники дополнительного капитала						
46	Инструменты дополнительного капитала и эмиссионный доход		389 177	X	563 714	X
47	Инструменты дополнительного капитала, подлежащие поэтапному исключению из расчета собственных средств (капитала)		1 321	X	1 541	X
48	Инструменты дополнительного капитала дочерних организаций, принадлежащие третьим сторонам, всего, в том числе:		0	X	0	X
49	инструменты дополнительного капитала дочерних организаций, подлежащие поэтапному исключению из расчета собственных средств (капитала)		не применимо	X	не применимо	X
50	Резервы на возможные потери		не применимо	X	не применимо	X
51	Источники дополнительного капитала, итого (строка 46 + строка 47 + строка 48 + строка 50)		390 498	X	565 255	X
Показатели, уменьшающие источники дополнительного капитала						
52	Вложения в собственные инструменты дополнительного капитала		0	0	0	0
53	Взаимное перекрестное владение инструментами дополнительного капитала		не применимо	не применимо	не применимо	не применимо
54	Несущественные вложения в инструменты дополнительного капитала финансовых организаций		0	0	0	0
55	Существенные вложения в инструменты дополнительного капитала финансовых организаций		0	0	0	0
56	Иные показатели, уменьшающие источники дополнительного капитала, установленные Банком России, всего, в том числе:		0	X	0	X
56.1	показатели, подлежащие поэтапному исключению из расчета собственных средств (капитала), всего, из них:		0	X	0	X
56.1.1	источники капитала, для формирования которых инвесторами использованы ненадлежащие активы		0	X	0	X
56.1.2	просроченная дебиторская задолженность длительностью свыше 30 календарных дней		0	X	0	X
56.1.3	субординированные кредиты, предоставленные кредитным организациям – резидентам		0	X	0	X

Годовая бухгалтерская (финансовая) отчетность ПАО «РосДорБанк» за 2016 год


56.1.4	превышение совокупной суммы кредитов, банковских гарантий и поручительств, предоставленных своим акционерам (участникам) и инсайдерам, над ее максимальным размером	0	X	0	X
56.1.5	вложения в сооружение и приобретение основных средств и материальных запасов	0	X	0	X
56.1.6	разница между действительной стоимостью доли, причитающейся вышедшим из общества участникам, и стоимостью, по которой доля была реализована другому участнику	0	X	0	X
57	Показатели, уменьшающие источники дополнительного капитала, итого (сумма строк с 52 по 56)	0	X	0	X
58	Дополнительный капитал, итого (строка 51 – строка 57)	390 498	X	565 255	X
59	Собственные средства (капитал), итого (строка 45 + строка 58)	1 742 580	X	1 855 614	X
60	Активы, взвешенные по уровню риска:	X	X	X	X
60.1	подлежащие поэтапному исключению из расчета собственных средств (капитала)	13 600	X	24 675	X
60.2	необходимые для определения достаточности базового капитала	17 948 005	X	16 060 005	X
60.3	необходимые для определения достаточности основного капитала	17 948 005	X	16 060 005	X
60.4	необходимые для определения достаточности собственных средств (капитала)	17 948 605	X	16 060 606	X
Показатели достаточности собственных средств (капитала) и надбавки к нормативам достаточности собственных средств (капитала), процент					
61	Достаточность базового капитала (строка 29 : строка 60.2)	7.5333	X	8.0346	X
62	Достаточность основного капитала (строка 45 : строка 60.3)	7.5333	X	8.0346	X
63	Достаточность собственных средств (капитала) (строка 59 : строка 60.4)	9.7087	X	11.5538	X
64	Надбавки к нормативам достаточности собственных средств (капитала), всего, в том числе:	5.1250	X	5.0000	X
65	надбавка поддержания достаточности капитала	0.6250	X	0.0000	X
66	антициклическая надбавка	0.0000	X	0.0000	X
67	надбавка за системную значимость банков	0.0000	X	0.0000	X
68	Базовый капитал, доступный для направления на поддержание надбавок к нормативам достаточности собственных средств (капитала)	1.7087	X	1.5538	X
Нормативы достаточности собственных средств (капитала), процент					
69	Норматив достаточности базового капитала	4.5000	X	5.0000	X
70	Норматив достаточности основного капитала	6.0000	X	6.0000	X
71	Норматив достаточности собственных средств (капитала)	8.0000	X	10.0000	X
Показатели, принимаемые в уменьшение источников капитала, не превышающие установленные пороги существенности					
72	Несущественные вложения в инструменты капитала финансовых организаций	1 774	X	2 223	X
73	Существенные вложения в инструменты капитала финансовых организаций	0	X	0	X
74	Права по обслуживанию ипотечных кредитов	не применимо	X	не применимо	X
75	Отложенные налоговые активы, не зависящие от будущей прибыли	8 386	X	0	X
Ограничения на включение в расчет дополнительного капитала резервов на возможные потери					
76	Резервы на возможные потери, включаемые в расчет дополнительного капитала, в отношении позиций, для расчета кредитного риска по которым применяется стандартизированный подход	не применимо	X	не применимо	X
77	Ограничения на включение в расчет дополнительного капитала сумм резервов на возможные потери при использовании стандартизированного подхода	не применимо	X	не применимо	X

Для аудиторских
заключений

78	Резервы на возможные потери, включаемые в расчет дополнительного капитала, в отношении позиций, для расчета кредитного риска по которым применяется подход на основе внутренних моделей		не применимо	X	не применимо	X
79	Ограничения на включение в расчет дополнительного капитала сумм резервов на возможные потери при использовании подхода на основе внутренних моделей		не применимо	X	не применимо	X
Инструменты, подлежащие поэтапному исключению из расчета собственных средств (капитала) (применяется с 1 января 2018 года по 1 января 2022 года)						
80	Текущее ограничение на включение в состав источников базового капитала инструментов, подлежащих поэтапному исключению из расчета собственных средств (капитала)		0	X	0	X
81	Часть инструментов, не включенная в состав источников базового капитала вследствие ограничения		0	X	0	X
82	Текущее ограничение на включение в состав источников добавочного капитала инструментов, подлежащих поэтапному исключению из расчета собственных средств (капитала)		0	X	0	X
83	Часть инструментов, не включенная в состав источников добавочного капитала вследствие ограничения		0	X	0	X
84	Текущее ограничение на включение в состав источников дополнительного капитала инструментов, подлежащих поэтапному исключению из расчета собственных средств (капитала)		0	X	0	X
85	Часть инструментов, не включенная в состав источников дополнительного капитала вследствие ограничения		0	X	0	X

Примечание.

Сведения о данных бухгалтерского баланса, являющихся источниками для составления раздела 1 Отчета, приведены в пояснениях № 33 сопроводительной информации к форме 0409808.



Раздел 2. Сведения о величине кредитного, операционного и рыночного рисков, покрываемых капиталом


Подраздел 2.1. Кредитный риск при применении стандартизированного подхода

тыс. руб.

Номер строки	Наименование показателя	Номер пояснения	Данные на отчетную дату			Данные на начало отчетного года		
			Стоимость активов (инструментов), оцениваемых по стандартизированному подходу	Активы (инструменты) за вычетом сформированных резервов на возможные потери	Стоимость активов (инструментов), взвешенных по уровню риска	Стоимость активов (инструментов), оцениваемых по стандартизированному подходу	Активы (инструменты) за вычетом сформированных резервов на возможные потери	Стоимость активов (инструментов), взвешенных по уровню риска
1	2	3	4	5	6	7	8	9
1	Кредитный риск по активам, отраженным на балансовых счетах	34	11 275 704	10 880 326	7 465 116	10 882 123	10 687 210	6 386 798
1.1	Активы с коэффициентом риска ¹ 0 процентов, всего, из них:		2 582 972	2 581 438	0	3 790 192	3 789 782	0
1.1.1	денежные средства и обязательные резервы, депонированные в Банке России		1 020 754	1 020 754	0	1 140 621	1 140 621	0
1.1.2	кредитные требования и другие требования, обеспеченные гарантиями Российской Федерации, Минфина России и Банка России и залогом государственных долговых ценных бумаг Российской Федерации, Минфина России и Банка России		18 892	18 892	0	3 106	3 106	0
1.1.3	кредитные требования и другие требования к центральным банкам или правительствам стран, имеющих страновые оценки «0», «1» ² , в том числе обеспеченные гарантиями этих стран и так далее		0	0	0	0	0	0
1.2	Активы с коэффициентом риска 20 процентов, всего, из них:		1 042 215	1 042 215	208 443	469 373	469 373	93 875
1.2.1	кредитные требования и другие требования к субъектам Российской Федерации, муниципальным образованиям, к иным организациям, обеспеченные гарантиями и залогом ценных бумаг субъектов Российской Федерации и муниципальных образований		184 778	184 778	36 956	10 555	10 555	2 111
1.2.2	кредитные требования и другие требования к центральным банкам или правительствам стран, имеющих страновую оценку «2», в том числе обеспеченные их гарантиями (залогом ценных бумаг)		0	0	0	0	0	0

АУДИТОРСКОЕ
ЗАКЛЮЧЕНИЕ
Для аудиторских
заключений 15


1.2.3	кредитные требования и другие требования к кредитным организациям - резидентам стран со страновой оценкой «0», «1», имеющим рейтинг долгосрочной кредитоспособности ³ , в том числе обеспеченные их гарантиями		745 145	745 145	149 029	400 946	400 946	80 189
1.3	Активы с коэффициентом риска 50 процентов, всего, из них:		0	0	0	270 394	270 264	135 132
1.3.1	кредитные требования и другие требования в иностранной валюте, обеспеченные гарантиями Российской Федерации, Минфина России и Банка России и залогом государственных долговых ценных бумаг Российской Федерации, Минфина России и Банка России, номинированных в иностранной валюте		0	0	0	0	0	0
1.3.2	кредитные требования и другие требования к центральным банкам или правительствам стран, имеющих страновую оценку «3», в том числе обеспеченные их гарантиями (залогом ценных бумаг)		0	0	0	0	0	0
1.3.3	кредитные требования и другие требования к кредитным организациям - резидентам стран со страновой оценкой «0», «1», не имеющим рейтингов долгосрочной кредитоспособности, и к кредитным организациям - резидентам стран со страновой оценкой «2», в том числе обеспеченные их гарантиями		0	0	0	130	0	0
1.4	Активы с коэффициентом риска 100 процентов, всего, из них:		7 650 517	7 256 673	7 256 673	6 352 164	6 157 791	6 157 791
1.4.1	средства в кредитных организациях и Банке России		274 306	274 306	274 306	68 303	68 303	68 303
1.4.2	вложения в ценные бумаги		602 333	602 333	602 333	70 031	70 031	70 031
1.4.3	ссудная задолженность		6 556 871	6 208 004	6 208 004	5 983 364	5 810 193	5 810 193
1.4.4	основные средства, нематериальные активы и материальные запасы		36 387	36 387	36 387	28 915	28 915	28 915
1.4.5	прочие активы		180 620	135 643	135 643	201 551	180 349	180 349
1.5	Активы с коэффициентом риска 150 процентов - кредитные требования и другие требования к центральным банкам или правительствам стран, имеющих страновую оценку «7»		0	0	0	0	0	0
2	Активы с иными коэффициентами риска, всего, в том числе:	X	X	X	X	X	X	X
2.1	с пониженными коэффициентами риска, всего, в том числе:		265 673	265 673	49 733	349 230	349 230	65 638



2.1.1	ипотечные ссуды с коэффициентом риска 50 процентов	0	0	0	0	0	0
2.1.2	ипотечные ссуды с коэффициентом риска 70 процентов	0	0	0	0	0	0
2.1.3	требования участников клиринга	265 673	265 673	49 733	349 230	349 230	65 638
2.2	с повышенными коэффициентами риска, всего, в том числе:	1 493 772	1 435 873	2 063 041	1 321 033	1 225 435	1 715 183
2.2.1	с коэффициентом риска 110 процентов	80 271	78 467	86 313	33 590	16 510	18 161
2.2.2	с коэффициентом риска 130 процентов	167 478	165 299	175 889	349 914	349 803	404 055
2.2.3	с коэффициентом риска 150 процентов	1 233 672	1 180 269	1 770 404	933 882	855 524	1 283 285
2.2.4	с коэффициентом риска 250 процентов	10 631	10 160	25 399	2 245	2 223	5 556
2.2.5	с коэффициентом риска 1250 процентов, всего, в том числе:	0	0	0	0	0	0
2.2.5.1	по сделкам по уступке ипотечным агентам или специализированным обществам денежных требований, в том числе удостоверенных закладными	0	0	0	0	0	0
3	Кредиты на потребительские цели, всего, в том числе:	19 714	18 757	56 029	13 166	12 455	35 634
3.1	с коэффициентом риска 140 процентов	547	241	337	3 752	3 236	4 531
3.2	с коэффициентом риска 170 процентов	0	0	0	0	0	0
3.3	с коэффициентом риска 200 процентов	0	0	0	0	0	0
3.4	с коэффициентом риска 300 процентов	17 804	17 725	53 177	8 212	8 068	24 201
3.5	с коэффициентом риска 600 процентов	336	336	2 015	1 202	1 151	6 902
4	Кредитный риск по условным обязательствам кредитного характера, всего, в том числе:	6 594 062	6 564 955	4 936 273	6 371 535	6 363 643	4 605 161
4.1	по финансовым инструментам с высоким риском	5 034 908	5 008 372	4 936 273	4 647 804	4 642 285	4 605 161
4.2	по финансовым инструментам со средним риском	0	0	0	0	0	0
4.3	по финансовым инструментам с низким риском	0	0	0	0	0	0
4.4	по финансовым инструментам без риска	1 559 154	1 556 583	0	1 723 731	1 721 358	0
5	Кредитный риск по производным финансовым инструментам	0	0	0	0	0	0

Примечания:

- Классификация активов по группам риска произведена в соответствии с пунктом 2.3 Инструкции Банка России № 139-И.
- Страновые оценки указаны в соответствии с классификацией экспортных кредитных агентств, участвующих в Соглашении стран - членов Организации экономического сотрудничества и развития (ОЭСР) «Об основных принципах предоставления и использования экспортных кредитов, имеющих официальную поддержку» (информация о страновых оценках публикуется на официальном сайте Банка России в информационно-телекоммуникационной сети «Интернет» в разделе «Банковский надзор»).
- Рейтинги долгосрочной кредитоспособности кредитной организации определяются на основе присвоенных международными рейтинговыми агентствами рейтингов: Standard & Poor's или Fitch Ratings либо Moody's Investors Service.



Подраздел 2.2. Операционный риск


тыс. руб. (кол-во)				
Номер строки	Наименование показателя	Номер пояснения	Данные на отчетную дату	Данные на начало отчетного года
1	2	3	4	5
6	Операционный риск, всего, в том числе:	37	147 776	143 515
6.1	доходы для целей расчета капитала на покрытие операционного риска, всего, в том числе:		985 170	956 769
6.1.1	чистые процентные доходы		641 029	630 832
6.1.2	чистые непроцентные доходы		344 141	325 937
6.2	количество лет, предшествующих дате расчета величины операционного риска		3	3

Подраздел 2.3. Рыночный риск

тыс. руб.				
Номер строки	Наименование показателя	Номер пояснения	Данные на отчетную дату	Данные на начало отчетного года
1	2	3	4	5
7	Совокупный рыночный риск, всего, в том числе:	37	1 531 213.0	1 458 254.0
7.1	процентный риск, всего, в том числе:		122 497.0	116 660.3
7.1.1	общий		25 326.4	13 559.4
7.1.2	специальный		97 170.6	103 100.9
7.1.3	гамма-риск и вега-риск по опционам, включаемым в расчет процентного риска			
7.2	фондовый риск, всего, в том числе:		0.0	0.0
7.2.1	общий		0.0	0.0
7.2.2	специальный		0.0	0.0
7.2.3	гамма-риск и вега-риск по опционам, включаемым в расчет фондового риска			
7.3	валютный риск, всего, в том числе:		0.0	0.0
7.3.1	гамма-риск и вега-риск по опционам, включаемым в расчет валютного риска		0.0	0.0
7.4	товарный риск, всего, в том числе:		0.0	0.0
7.4.1	основной товарный риск		0.0	0.0
7.4.2	дополнительный товарный риск		0.0	0.0
7.4.3	гамма-риск и вега-риск по опционам, включаемым в расчет товарного риска		0.0	0.0

Раздел 3. Информация о величине резервов на возможные потери по ссудам и иным активам

тыс. руб.					
Номер строки	Наименование показателя	Номер пояснения	Данные на отчетную дату	Прирост (+)/ снижение (-) за отчетный период	Данные на начало отчетного года
1	2	3	4	5	6
1	Фактически сформированные резервы на возможные потери, всего, в том числе:	27	483 341	184 227	299 114
1.1	по ссудам, ссудной и приравненной к ней задолженности		421 948	153 062	268 886
1.2	по иным балансовым активам, по которым существует риск понесения потерь, и прочим потерям		32 286	9 950	22 336
1.3	по условным обязательствам кредитного характера и ценным бумагам, права на которые удостоверяются депозитариями, не удовлетворяющим критериям Банка России, отраженным на внебалансовых счетах		29 107	21 215	7 892
1.4	под операции с резидентами офшорных зон		0	0	0



Раздел 4. Информация о показателе финансового рычага

Номер строки	Наименование показателя	Номер пояснения	Значение на отчетную дату	Значение на дату, отстоящую на один квартал от отчетной	Значение на дату, отстоящую на два квартала от отчетной	Значение на дату, отстоящую на три квартала от отчетной
1	2	3	4	5	6	7
1	Основной капитал, тыс. руб.	33	1 352 082	1 579 880	1 380 897	1 384 675
2	Величина балансовых активов и внебалансовых требований под риском для расчета показателя финансового рычага, тыс. руб.		18 928 459	18 638 423	15 870 147	17 706 924
3	Показатель финансового рычага по Базелю III, процент		7.1	8.5	8.8	7.8

Раздел 5. Основные характеристики инструментов капитала

Номер строки	Наименование характеристики инструмента	Описание характеристики инструмента	Описание характеристики инструмента
1	2	3	4
1	Сокращенное фирменное наименование эмитента инструмента капитала	ПАО «РосДорБанк»	ПАО «РосДорБанк»
2	Идентификационный номер инструмента	10201573В	20201573В
3	Применимое право	Россия	Россия
	Регулятивные условия		
4	Уровень капитала, в который инструмент включается в течение переходного периода «Базель III»	Не применимо	Дополнительный капитал
5	Уровень капитала, в который инструмент включается после окончания переходного периода «Базель III»	Базовый капитал	Не соответствует
6	Уровень консолидации, на котором инструмент включается в капитал	Не применимо	Не применимо
7	Тип инструмента	Обыкновенные акции	Привилегированные акции
8	Стоимость инструмента, включенная в расчет капитала	1 283 890	1 321
9	Номинальная стоимость инструмента	1 283 890 тыс. рублей	2 202 тыс. рублей
10	Классификация инструмента для целей бухгалтерского учета	Акционерный капитал	Акционерный капитал
11	Дата выпуска (привлечения, размещения) инструмента	31.05.2007; 31.03.2008; 10.12.2010; 11.09.2015; 11.07.2016	31.05.2007
12	Наличие срока по инструменту	бессрочный	бессрочный
13	Дата погашения инструмента	Без ограничения срока	Без ограничения срока
14	Наличие права досрочного выкупа (погашения) инструмента, согласованного с Банком России	нет	нет
15	Первоначальная дата (даты) возможной реализации права досрочного выкупа (погашения) инструмента, условия реализации такого права и сумма выкупа (погашения)	нет	нет
16	Последующая дата (даты) реализации права досрочного выкупа (погашения) инструмента	нет	нет
	Проценты/дивиденды/купонный доход		
17	Тип ставки по инструменту	Не применимо	Фиксированная ставка
18	Ставка	Не применимо	5,00
19	Наличие условий прекращения выплат дивидендов по обыкновенным акциям	нет	нет
20	Обязательность выплат дивидендов	полностью по усмотрению кредитной организации	выплата осуществляется обязательно
21	Наличие условий, предусматривающих увеличение платежей по инструменту или иных стимулов к досрочному выкупу (погашению) инструмента	нет	нет
22	Характер выплат	некумулятивный	некумулятивный
23	Конвертируемость инструмента	неконвертируемый	неконвертируемый
24	Условия, при наступлении которых осуществляется конвертация инструмента	Не применимо	Не применимо

Для аудиторских
заключений

25	Полная либо частичная конвертация	Не применимо	Не применимо
26	Ставка конвертации	Не применимо	Не применимо
27	Обязательность конвертации	Не применимо	Не применимо
28	Уровень капитала, в инструмент которого конвертируется инструмент	Не применимо	Не применимо
29	Сокращенное фирменное наименование эмитента инструмента, в который конвертируется инструмент	Не применимо	Не применимо
30	Возможность списания инструмента на покрытие убытков	нет	нет
31	Условия, при наступлении которых осуществляется списание инструмента	Не применимо	Не применимо
32	Полное или частичное списание	Не применимо	Не применимо
33	Постоянное или временное списание	Не применимо	Не применимо
34	Механизм восстановления	Не применимо	Не применимо
35	Субординированность инструмента	Не применимо	Не применимо
36	Соответствие требованиям Положения Банка России № 395-П и Положения Банка России № 509-П	да	нет
37	Описание несоответствий	Не применимо	Отсутствует условие обязательной конвертации в обыкновенные акции

Номер строки	Наименование характеристики инструмента	Описание характеристики инструмента	Описание характеристики инструмента
1	2	5	6
1	Сокращенное фирменное наименование эмитента инструмента капитала	ООО СК «АКВАКОЛОР»	ООО «Альвита»
2	Идентификационный номер инструмента	Не применимо	Не применимо
3	Применимое право	Россия	Россия
	Регулятивные условия		
4	Уровень капитала, в который инструмент включается в течение переходного периода «Базель III»	Не применимо	Не применимо
5	Уровень капитала, в который инструмент включается после окончания переходного периода «Базель III»	Дополнительный капитал	Дополнительный капитал
6	Уровень консолидации, на котором инструмент включается в капитал	Не применимо	Не применимо
7	Тип инструмента	Субординированный кредит (депозит, заем)	Субординированный кредит (депозит, заем)
8	Стоимость инструмента, включенная в расчет капитала	100 000	50 000
9	Номинальная стоимость инструмента	100 000 тыс. рублей	50 000 тыс. рублей
10	Классификация инструмента для целей бухгалтерского учета	Обязательство, учитываемое по балансовой стоимости	Обязательство, учитываемое по балансовой стоимости
11	Дата выпуска (привлечения, размещения) инструмента	11.03.2005	10.02.2006
12	Наличие срока по инструменту	срочный	срочный
13	Дата погашения инструмента	29.09.2024	11.01.2024
14	Наличие права досрочного выкупа (погашения) инструмента, согласованного с Банком России	нет	нет
15	Первоначальная дата (даты) возможной реализации права досрочного выкупа (погашения) инструмента, условия реализации такого права и сумма выкупа (погашения)	нет	нет
16	Последующая дата (даты) реализации права досрочного выкупа (погашения) инструмента	нет	нет
	Проценты/дивиденды/купонный доход		
17	Тип ставки по инструменту	Фиксированная ставка	Фиксированная ставка
18	Ставка	9,50	9,50
19	Наличие условий прекращения выплат дивидендов по обыкновенным акциям	Не применимо	Не применимо
20	Обязательность выплат дивидендов	частично по усмотрению кредитной организации	частично по усмотрению кредитной организации
21	Наличие условий, предусматривающих увеличение платежей по инструменту или иных стимулов к досрочному выкупу (погашению) инструмента	нет	нет
22	Характер выплат	некумулятивный	некумулятивный
23	Конвертируемость инструмента	неконвертируемый	неконвертируемый

Годовая бухгалтерская (финансовая) отчетность ПАО «РосДорБанк» за 2016 год

24	Условия, при наступлении которых осуществляется конвертация инструмента	Не применимо	Не применимо
25	Полная либо частичная конвертация	Не применимо	Не применимо
26	Ставка конвертации	Не применимо	Не применимо
27	Обязательность конвертации	Не применимо	Не применимо
28	Уровень капитала, в инструмент которого конвертируется инструмент	Не применимо	Не применимо
29	Сокращенное фирменное наименование эмитента инструмента, в который конвертируется инструмент	Не применимо	Не применимо
30	Возможность списания инструмента на покрытие убытков	да	да
31	Условия, при наступлении которых осуществляется списание инструмента	При наступлении условий абзаца 5 пункта 2.3.1 Положения № 395-П; Правление Банка; предусмотрено условиями договора	При наступлении условий абзаца 5 пункта 2.3.1 Положения № 395-П; Правление Банка; предусмотрено условиями договора
32	Полное или частичное списание	полностью или частично	полностью или частично
33	Постоянное или временное списание	постоянный	постоянный
34	Механизм восстановления	Не применимо	Не применимо
35	Субординированность инструмента	6	7
36	Соответствие требованиям Положения Банка России № 395-П и Положения Банка России № 509-П	да	да
37	Описание несоответствий	Не применимо	Не применимо

Номер строки	Наименование характеристики инструмента	Описание характеристики инструмента	Описание характеристики инструмента
1	2	7	8
1	Сокращенное фирменное наименование эмитента инструмента капитала	GPB Credit Risk Management S.A.	ОАО «494 УНР»
2	Идентификационный номер инструмента	Не применимо	Не применимо
3	Применимое право	Соединенное Королевство	Россия
	Регулятивные условия		
4	Уровень капитала, в который инструмент включается в течение переходного периода «Базель III»	Не применимо	Не применимо
5	Уровень капитала, в который инструмент включается после окончания переходного периода «Базель III»	Дополнительный капитал	Дополнительный капитал
6	Уровень консолидации, на котором инструмент включается в капитал	Не применимо	Не применимо
7	Тип инструмента	Субординированный кредит (депозит, заем)	Субординированный кредит (депозит, заем)
8	Стоимость инструмента, включенная в расчет капитала	210 000	22 500
9	Номинальная стоимость инструмента	300 000 тыс. рублей	50 000 тыс. рублей
10	Классификация инструмента для целей бухгалтерского учета	Обязательство, учитываемое по балансовой стоимости	Обязательство, учитываемое по балансовой стоимости
11	Дата выпуска (привлечения, размещения) инструмента	14.07.2014	16.01.2014
12	Наличие срока по инструменту	срочный	срочный
13	Дата погашения инструмента	30.05.2020	30.03.2019
14	Наличие права досрочного выкупа (погашения) инструмента, согласованного с Банком России	нет	нет
15	Первоначальная дата (даты) возможной реализации права досрочного выкупа (погашения) инструмента, условия реализации такого права и сумма выкупа (погашения)	нет	нет
16	Последующая дата (даты) реализации права досрочного выкупа (погашения) инструмента	нет	нет
	Проценты/дивиденды/купонный доход		
17	Тип ставки по инструменту	Фиксированная ставка	Фиксированная ставка
18	Ставка	10,00	9,50
19	Наличие условий прекращения выплат дивидендов по обыкновенным акциям	Не применимо	Не применимо
20	Обязательность выплат дивидендов	частично по усмотрению кредитной организации	частично по усмотрению кредитной организации

Аудиторский
Свидетельский

21	Наличие условий, предусматривающих увеличение платежей по инструменту или иных стимулов к досрочному выкупу (погашению) инструмента	нет	нет
22	Характер выплат	некумулятивный	некумулятивный
23	Конвертируемость инструмента	неконвертируемый	неконвертируемый
24	Условия, при наступлении которых осуществляется конвертация инструмента	Не применимо	Не применимо
25	Полная либо частичная конвертация	Не применимо	Не применимо
26	Ставка конвертации	Не применимо	Не применимо
27	Обязательность конвертации	Не применимо	Не применимо
28	Уровень капитала, в инструмент которого конвертируется инструмент	Не применимо	Не применимо
29	Сокращенное фирменное наименование эмитента инструмента, в который конвертируется инструмент	Не применимо	Не применимо
30	Возможность списания инструмента на покрытие убытков	да	да
31	Условия, при наступлении которых осуществляется списание инструмента	После использования нераспределенной прибыли, резервного фонда и иных источников базового капитала, при наступлении условий абзаца 5 пункта 2.3.1 Положения № 395-П; Правление Банка; предусмотрено условиями договора	При наступлении условий абзаца 5 пункта 2.3.1 Положения № 395-П; Правление Банка; предусмотрено условиями договора
32	Полное или частичное списание	полностью или частично	полностью или частично
33	Постоянное или временное списание	постоянный	постоянный
34	Механизм восстановления	Не применимо	Не применимо
35	Субординированность инструмента	8	Не применимо
36	Соответствие требованиям Положения Банка России № 395-П и Положения Банка России № 509-П	да	да
37	Описание несоответствий	Не применимо	Не применимо

Раздел «Справочно».

Информация о движении резерва на возможные потери по ссудам, ссудной и приравненной к ней задолженности (Номер пояснения 27)

1. Формирование (доначисление) резерва в отчетном периоде (тыс. руб.), всего 574 425, в том числе вследствие:

- 1.1. выдачи ссуд 217 109;
- 1.2. изменения качества ссуд 339 983;
- 1.3. изменения официального курса иностранной валюты по отношению к рублю, установленного Банком России, 17 333;
- 1.4. иных причин 0.

2. Восстановление (уменьшение) резерва в отчетном периоде (тыс. руб.), всего 421 363, в том числе вследствие:

- 2.1. списания безнадежных ссуд 127 463;
- 2.2. погашения ссуд 189 547;
- 2.3. изменения качества ссуд 85 941;
- 2.4. изменения официального курса иностранной валюты по отношению к рублю, установленного Банком России, 18 412;
- 2.5. иных причин 0.

Председатель Правления

Главный бухгалтер
М.П.

Исполнитель



Гурин Г. Ю.

Аханова А. В.

Просужих С. Е.

Телефон (495) 276-00-22
«28» марта 2017 г.

Для аудиторских
заключений 22