


ИНН 0269008334

КПП 026901001 Стр. 001



898f bc60 50f3 8202 4487 ee92 2ccd 4e2b

Форма по КНД 0710099

Бухгалтерская (финансовая) отчетность

Номер корректировки 0

Отчетный период (код) 34

Отчетный год 2015

ОТКРЫТОЕ АКЦИОНЕРНОЕ ОБЩЕСТВО "ТУЙМАЗИНСКИЙ ЗАВОД АВТОБЕТОНОВОЗОВ"

(наименование организации)

Дата утверждения отчетности

Код вида экономической деятельности по классификатору ОКВЭД 34.10.5

Код по ОКПО 05750875

Форма собственности (по ОКФС) 16

Организационно-правовая форма (по ОКОПФ) 12247

Единица измерения: (тыс. руб. / млн. руб. – код по ОКЕИ) 384

На 11 страницах

с приложением документов или их копий на _____ листах

Достоверность и полноту сведений, указанных в настоящем документе, подтверждаю:

1 – руководитель
2 – уполномоченный представительХАЛИУЛЛИН
ВИЛСОР
РАФГАТОВИЧ

(фамилия, имя, отчество* руководителя (уполномоченного представителя) полностью)

Подпись

Дата 02.03.2016

Наименование документа, подтверждающего полномочия представителя

Заполняется работником налогового органа

Сведения о представлении документа

Данный документ представлен (код) 09

на 011 страницах

в составе (отметить знаком V)

0710001	<input checked="" type="checkbox"/>	0710002	<input checked="" type="checkbox"/>
0710003	<input checked="" type="checkbox"/>	0710004	<input checked="" type="checkbox"/>
0710005	<input checked="" type="checkbox"/>	0710006	<input checked="" type="checkbox"/>

с приложением документов или их копий на 0 листах

Дата представления документа 03.03.2016

Зарегистрирован за № 640822398

Ситдикова


Фамилия, И. О.*

Подпись

* Отчество при наличии.

** При наличии.





1050 6028

ИНН 0269008334

КПП 026901001 стр. 002



8b6c 99a9 50fe 8ffd 738f d4bf ce6c 06ef

Местонахождение (адрес)

Почтовый индекс 452755

Субъект Российской Федерации (код) 02

Район ТУЙМАЗИНСКИЙ Р-Н

Город ТУЙМАЗЫ Г


Населенный пункт
(село, поселок и т.п.) _____

Улица (проспект,
переулок и т.п.) 70 ЛЕТ ОКТЯБРЯ УЛ

Номер дома
(владения) 17

Номер корпуса
(строения) _____

Номер офиса _____



Пояснения	Наименование показателя	Код	На 31 декабря 2015 г.	На 31 декабря 2014 г.	На 31 декабря 2013 г.
	ПАССИВ				
	III. КАПИТАЛ И РЕЗЕРВЫ				
	Уставный капитал (складочный капитал, уставный фонд, вклады товарищей)	1310	82 200	82 200	82 200
	Собственные акции, выкупленные у акционеров	1320	-	-	-
	Переоценка внеоборотных активов	1340	25 355	26 065	26 615
	Добавочный капитал (без переоценки)	1350	-	-	-
	Резервный капитал	1360	4 110	4 110	4 110
	Нераспределенная прибыль (непокрытый убыток)	1370	106 668	175 634	167 421
	Итого по разделу III	1300	218 333	288 009	280 346
	IV. ДОЛГОСРОЧНЫЕ ОБЯЗАТЕЛЬСТВА				
	Заемные средства	1410	-	-	-
5551	Отложенные налоговые обязательства	1420	500	616	827
	Оценочные обязательства	1430	-	-	-
5551	Прочие обязательства	1450	5 072	-	-
	Итого по разделу IV	1400	5 572	616	827
	V. КРАТКОСРОЧНЫЕ ОБЯЗАТЕЛЬСТВА				
5560	Заемные средства	1510	39 963	65 801	89 480
5560	Кредиторская задолженность	1520	222 366	173 313	130 401
	Доходы будущих периодов	1530	-	-	-
5700	Оценочные обязательства	1540	21 244	23 475	22 603
	Прочие обязательства	1550	-	-	-
	Итого по разделу V	1500	283 573	262 589	242 484
	БАЛАНС	1700	507 478	551 214	523 657



Руководитель

(подпись)

Халиуллин Вилсор
Рафгатович

(расшифровка подписи)

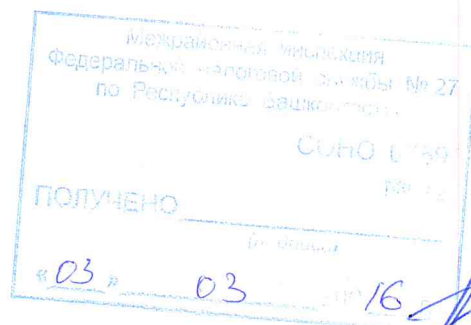
2 марта 2016 г.

Отчет о финансовых результатах

за Январь - Декабрь 2015 г.

		Коды		
		0710002		
		31	12	2015
Организация <u>ОАО ТУЙМАЗИНСКИЙ ЗАВОД АВТОБЕТОНОВОЗОВ</u>	по ОКПО	05750875		
Идентификационный номер налогоплательщика	ИНН	0269008334		
Вид экономической деятельности <u>Производство автомобилей специального назначения</u>	по ОКВЭД	34.10.5		
Организационно-правовая форма / форма собственности <u>открытые акционерные / частная собственность</u>	по ОКОПФ / ОКФС	47	16	
Единица измерения: в тыс. рублей	по ОКЕИ	384		

Пояснения	Наименование показателя	Код	За Январь - Декабрь 2015 г.	За Январь - Декабрь 2014 г.
	Выручка	2110	945 312	1 206 671
5660	Себестоимость продаж	2120	(889 435)	(1 017 005)
	Валовая прибыль (убыток)	2100	55 877	189 666
	Коммерческие расходы	2210	(16 385)	(23 271)
	Управленческие расходы	2220	(118 660)	(142 302)
	Прибыль (убыток) от продаж	2200	(79 168)	24 093
	Доходы от участия в других организациях	2310	-	-
	Проценты к получению	2320	569	-
	Проценты к уплате	2330	(4 782)	(5 969)
	Прочие доходы	2340	50 473	22 922
	Прочие расходы	2350	(55 320)	(31 817)
	Прибыль (убыток) до налогообложения	2300	(88 228)	9 229
	Текущий налог на прибыль	2410	-	-
	в т.ч. постоянные налоговые обязательства (активы)	2421	728	877
	Изменение отложенных налоговых обязательств	2430	(1 581)	(1 018)
	Изменение отложенных налоговых активов	2450	18 498	(1 705)
	Прочее	2460	1 635	1 157
	Чистая прибыль (убыток)	2400	(69 676)	7 663



Пояснения	Наименование показателя	Код	За Январь - Декабрь 2015 г.	За Январь - Декабрь 2014 г.
	Результат от переоценки внеоборотных активов, не включаемый в чистую прибыль (убыток) периода	2510	-	-
	Результат от прочих операций, не включаемый в чистую прибыль (убыток) периода	2520	-	-
	Совокупный финансовый результат периода	2500	(69 676)	7 663
	СПРАВОЧНО			
	Базовая прибыль (убыток) на акцию	2900	(102)	11
	Разводненная прибыль (убыток) на акцию	2910	-	-



Руководитель

(подпись)

**Халиуллин Вилсор
Рафгатович**

(расшифровка подписи)

2 марта 2016 г.

**Пояснения к бухгалтерскому балансу
и отчету о финансовых результатах (тыс. руб)**


**1. Нематериальные активы и расходы на научно-исследовательские, опытно-конструкторские и технологические работы (НИОКР)
1.1. Наличие и движение нематериальных активов**

Форма 0710005 с.1

Наименование показателя	Код	Период	года		Изменения за период						На конец периода	
			первоначальная стоимость	накопленная амортизация и убытки от обесценения	Поступило	Выбыло		Убыток от обесценения	Переоценка		первоначальная стоимость	накопленная амортизация и убытки от обесценения
						первоначальная стоимость	накопленная амортизация и убытки от обесценения		Первоначальная стоимость	Накопленная амортизация		
Нематериальные активы - всего	5100	за 2015 г.	155	(122)	-	(7)	2	(5)	-	-	148	(125)
	5110	за 2014 г.	155	(87)	-	-	-	(35)	-	-	155	(122)
в том числе:												
	исключительное право владельца на	5101	за 2015 г.	38	(10)	-	-	-	(5)	-	38	(15)
исключительное право патентообладателя на	5102	за 2014 г.	38	(6)	-	-	-	(5)	-	38	(10)	
исключительное авторское право на	5112	за 2014 г.	7	(2)	-	(7)	2	-	-	-	-	(2)
	5103	за 2015 г.	110	(110)	-	-	-	-	-	-	110	(110)
	5113	за 2014 г.	110	(79)	-	-	-	(31)	-	-	110	(110)

1.2. Первоначальная стоимость нематериальных активов, созданных самой организацией

Наименование показателя	Код	На 31 декабря 2015 г.	На 31 декабря 2014 г.	На 31 декабря 2013 г.
Всего	5120	38	44	44
в том числе:				
исключительное право владельца на товарный знак и знак обслуживания, наименование места происхождения товаров	5121	38	38	38
исключительное право патентообладателя на изобретение, промышленный образец, полезную модель	5122	-	6	6



1.3. Нематериальные активы с полностью погашенной стоимостью

Наименование показателя	Код	На 31 декабря 2015 г.	На 31 декабря 2014 г.	На 31 декабря 2013 г.
Всего	5130	-	-	-
в том числе:	5131	-	-	-

1.4. Наличие и движение результатов НИОКР

Наименование показателя	Код	Период	Изменения за период				На конец периода		
			На начало года		Поступило	Выбыло		первоначальная стоимость	часть стоимости, списанной на расходы
			первоначальная стоимость	часть стоимости, списанной на расходы		первоначальная стоимость	часть стоимости, списанной на расходы		
НИОКР - всего	5140	за 2015 г.	-	-	-	-	-	-	-
	5150	за 2014 г.	-	-	-	-	-	-	-
в том числе:	5141	за 2015 г.	-	-	-	-	-	-	-
	5151	за 2014 г.	-	-	-	-	-	-	-

1.5. Незаконченные и неоформленные НИОКР и незаконченные операции по приобретению нематериальных активов

Наименование показателя	Код	Период	На начало года	затраты за период	Изменения за период		На конец периода
					списано затрат как не давших положительного результата	принято к учету в качестве нематериальных активов или НИОКР	
Затраты по незаконченным исследованиям и разработкам - всего	5160	за 2015 г.	-	-	-	-	-
	5170	за 2014 г.	-	-	-	-	-
в том числе:	5161	за 2015 г.	-	-	-	-	-
	5171	за 2014 г.	-	-	-	-	-
незаконченные операции по приобретению нематериальных активов - всего	5180	за 2015 г.	-	-	-	-	-
	5190	за 2014 г.	-	-	-	-	-
в том числе:	5181	за 2015 г.	-	-	-	-	-
	5191	за 2014 г.	-	-	-	-	-

2.2. Незавершенные капитальные вложения

Наименование показателя	Код	Период	На начало года	Изменения за период			На конец периода
				затраты за период	списано	принято к учету в качестве основных средств или увеличена стоимость	
Незавершенное строительство и незаконченные операции по приобретению, модернизации и т.п. в том числе:	5240	за 2015 г.	3 661	14 842	(46)	(13 230)	5 227
	5250	за 2014 г.	3 110	2 510	-	(1 959)	3 661
Оборудование к установке, приобретенное на территории РФ	5241	за 2015 г.	283	1 132	(46)	(1 132)	237
	5251	за 2014 г.	1 085	405	-	(1 207)	283
Строительство объектов основных средств	5242	за 2015 г.	1 726	-	-	-	1 726
	5252	за 2014 г.	1 726	42	-	(42)	1 726
Приобретение объектов основных средств	5243	за 2015 г.	1 652	13 710	-	(12 098)	3 264
	5253	за 2014 г.	299	2 063	-	(710)	1 652

2.3. Изменение стоимости основных средств в результате достройки, дооборудования, реконструкции и частичной ликвидации

Наименование показателя	Код	за 2015 г.	за 2014 г.
Увеличение стоимости объектов основных средств в результате достройки, дооборудования, реконструкции - всего	5260	-	249
в том числе:			
АБК-5 ИН 00010092	5261	-	42
конвейер для сборки инв.№ 0088397	5262	-	207
Уменьшение стоимости объектов основных средств в результате частичной ликвидации - всего:	5270	-	-
в том числе:			
	5271	-	-

2.4. Иное использование основных средств

Наименование показателя	Код	На 31 декабря 2015 г.	На 31 декабря 2014 г.	На 31 декабря 2013 г.
Переданные в аренду основные средства, числящиеся на балансе	5280	-	-	-
Переданные в аренду основные средства, числящиеся за балансом	5281	-	-	-
Полученные в аренду основные средства, числящиеся на балансе	5282	5 335	-	-
Полученные в аренду основные средства, числящиеся за балансом	5283	253	253	4 001
Объекты недвижимости, принятые в эксплуатацию и фактически используемые, находящиеся в процессе государственной регистрации	5284	-	-	-
Основные средства, переведенные на консервацию	5285	22 615	16 276	11 756
Иное использование основных средств (залог и др.)	5286	-	-	-
	5287	-	-	-

3.2. Иное использование финансовых вложений

Наименование показателя	Код	На 31 декабря 2015 г.	На 31 декабря 2014 г.	На 31 декабря 2013 г.
Финансовые вложения, находящиеся в залоге - всего	5320	-	-	-
в том числе:				
Финансовые вложения, переданные третьим лицам (кроме продажи) - всего	5321	-	-	-
в том числе:				
	5325	-	-	-
	5326	-	-	-
Иное использование финансовых вложений	5329	-	-	-

4.2. Запасы в залоге

Наименование показателя	Код	На 31 декабря 2015 г.	На 31 декабря 2014 г.	На 31 декабря 2013 г.
Запасы, не оплаченные на отчетную дату - всего	5440	-	-	-
в том числе:				
5441	5441	-	-	-
Запасы, находящиеся в залоге по договору - всего	5445	-	-	-
в том числе:				
5446	5446	-	-	-

5. Дебиторская и кредиторская задолженность
5.1. Наличие и движение дебиторской задолженности

Наименование показателя	Код	Период	Изменения за период										На конец периода					
			На начало года					поступление					выбыло		учтенная резерва по условиям договора	величина резерва по сомнительным долгам		
			учтенная резерва по условиям договора	величина резерва по сомнительным долгам	в результате хозяйственных операций (сумма долга по сделке, операции)	причитающиеся проценты, штрафы и иные начисления	погашение	списание на финансовый результат	восстановление резерва	перевод из долгосрочную задолженность								
Долгосрочная дебиторская задолженность - всего в том числе:	5501	за 2015 г.	-	-	-	-	-	-	-	-	-	-	-	-	-	-	-	-
	5521	за 2014 г.	-	-	-	-	-	-	-	-	-	-	-	-	-	-	-	-
Расчеты с покупателями и заказчиками Авансы выданные	5502	за 2015 г.	-	-	-	-	-	-	-	-	-	-	-	-	-	-	-	-
	5522	за 2014 г.	-	-	-	-	-	-	-	-	-	-	-	-	-	-	-	-
	5503	за 2015 г.	-	-	-	-	-	-	-	-	-	-	-	-	-	-	-	-
	5523	за 2014 г.	-	-	-	-	-	-	-	-	-	-	-	-	-	-	-	-
	5504	за 2015 г.	-	-	-	-	-	-	-	-	-	-	-	-	-	-	-	-
	5524	за 2014 г.	-	-	-	-	-	-	-	-	-	-	-	-	-	-	-	-
	5505	за 2015 г.	-	-	-	-	-	-	-	-	-	-	-	-	-	-	-	-
Прочая	5525	за 2014 г.	-	-	-	-	-	-	-	-	-	-	-	-	-	-	-	-
	5510	за 2015 г.	132 010	(2 910)	2 551 711	577	(2 565 823)	-	1 437	117 038	(1 473)	-	-	-	-	-	-	-
Краткосрочная дебиторская задолженность - всего в том числе:	5530	за 2014 г.	93 166	(369)	3 078 472	-	(3 042 169)	-	(2 541)	132 010	(2 910)	-	-	-	-	-	-	-
	5511	за 2015 г.	113 181	(2 846)	1 115 150	-	(1 118 777)	-	1 517	108 037	(1 329)	-	-	-	-	-	-	-
Расчеты с покупателями и заказчиками Авансы выданные	5531	за 2014 г.	90 368	(305)	1 413 255	-	(1 392 983)	-	(2 541)	113 181	(2 846)	-	-	-	-	-	-	-
	5512	за 2015 г.	8 979	(55)	834 603	-	(841 735)	-	(80)	1 927	(135)	-	-	-	-	-	-	-
	5532	за 2014 г.	1 433	(55)	941 903	-	(934 357)	-	(80)	8 979	(55)	-	-	-	-	-	-	-
	5513	за 2015 г.	9 850	(9)	601 958	577	(605 311)	-	-	7 074	(9)	-	-	-	-	-	-	-
	5533	за 2014 г.	1 365	(9)	723 314	-	(714 829)	-	-	9 850	(9)	-	-	-	-	-	-	-
	5514	за 2015 г.	-	-	-	-	-	-	-	-	-	-	-	-	-	-	-	-
	5534	за 2014 г.	-	-	-	-	-	-	-	-	-	-	-	-	-	-	-	-
Итого	5500	за 2015 г.	132 010	(2 910)	2 551 711	577	(2 565 823)	-	1 437	117 038	(1 473)	X	-	-	-	-	-	-
	5520	за 2014 г.	93 166	(369)	3 078 472	-	(3 042 169)	-	(2 541)	132 010	(2 910)	X	-	-	-	-	-	-

5.2. Просроченная дебиторская задолженность

Наименование показателя	31 декабря 2011:		31 декабря 2010:		31 декабря 2011:	
	Код	учтенная по условиям договора	балансовая стоимость	учтенная по условиям договора	балансовая стоимость	учтенная по условиям договора
Всего		13 908	12 434	64 348	61 439	49 302
в том числе:						48 933
расчеты с покупателями и заказчиками	5541	12 787	11 457	62 457	59 612	48 796
расчеты с поставщиками и заказчиками (в части авансовых платежей, предоплат)	5542	1 112	977	1 882	1 827	137
прочая	5543	9	-	9	-	9
	5544	-	-	-	-	-

5.3. Наличие и движение кредиторской задолженности

Наименование показателя	Код	Период	Остаток на начало года	Изменения за период			выбыло	списание на финансовый результат	перевод из долго- в краткосрочную задолженность	Остаток на конец периода
				в результате хозяйственных операций (сумма долга по сделке, операции)						
				причитающиеся проценты, штрафы и иные начисления	погашение	причитающиеся проценты, штрафы и иные начисления				
Долгосрочная кредиторская задолженность - всего	5551	за 2015 г.	616	6 216	-	(1 260)	-	-	5 572	
	5571	за 2014 г.	827	(201)	-	(10)	-	-	616	
в том числе:										
	кредиты									
займы	5552	за 2015 г.	-	-	-	-	-	-	-	
	5572	за 2014 г.	-	-	-	-	-	-	-	
прочая	5553	за 2015 г.	-	-	-	-	-	-	-	
	5573	за 2014 г.	-	-	-	-	-	-	-	
Краткосрочная кредиторская задолженность - всего	5554	за 2015 г.	616	6 216	-	(1 260)	-	-	5 572	
	5574	за 2014 г.	827	(201)	-	(10)	-	-	616	
в том числе:										
	расчеты с поставщиками и подрядчиками									
авансы полученные	5560	за 2015 г.	239 114	1 022 182	4 984	(1 003 625)	(327)	-	262 328	
	5580	за 2014 г.	219 881	1 706 149	6 016	(1 692 850)	(82)	-	239 114	
расчеты с поставщиками и подрядчиками	5561	за 2015 г.	112 404	252 787	1	(181 898)	(14)	-	183 280	
	5581	за 2014 г.	96 185	239 115	47	(222 914)	(29)	-	112 404	
авансы полученные	5562	за 2015 г.	38 878	242 039	-	(263 593)	(23)	-	17 301	
	5582	за 2014 г.	5 427	236 873	-	(203 420)	(2)	-	38 878	
расчеты по налогам и взносам	5563	за 2015 г.	18 884	131 418	-	(142 704)	-	-	7 598	
	5583	за 2014 г.	11 781	213 194	-	(206 101)	-	-	18 884	
кредиты	5564	за 2015 г.	65 801	112 529	4 782	(143 150)	-	-	39 963	
	5584	за 2014 г.	89 480	687 400	5 969	(717 048)	-	-	65 801	
займы	5565	за 2015 г.	-	-	-	-	-	-	-	
	5585	за 2014 г.	-	-	-	-	-	-	-	
прочая	5566	за 2015 г.	2 777	42 631	201	(43 186)	-	-	2 421	
	5586	за 2014 г.	2 137	46 842	-	(46 202)	-	-	2 777	
расчеты с персоналом организации	5567	за 2015 г.	370	240 778	-	(229 092)	(290)	-	11 766	
	5587	за 2014 г.	14 861	282 725	-	(297 165)	(51)	-	370	
Итого	5550	за 2015 г.	239 730	1 028 398	4 984	(1 004 865)	(327)	X	267 900	
	5570	за 2014 г.	220 708	1 705 948	6 016	(1 692 860)	(82)	X	239 730	

5.4. Просроченная кредиторская задолженность

Наименование показателя	Код	На 31 декабря 2015 г.	На 31 декабря 2014 г.	На 31 декабря 2013 г.
Всего	5590	88 610	4 128	5 492
в том числе:				
расчеты с поставщиками и подрядчиками	5591	87 013	3 553	4 584
расчеты с покупателями и заказчиками	5592	1 597	575	908
	5593	-	-	-

6. Затраты на производство

Наименование показателя	Код	за 2015 г.	за 2014 г.
Материальные затраты	5610	671 698	686 211
Расходы на оплату труда	5620	183 578	249 227
Отчисления на социальные нужды	5630	58 076	78 219
Амортизация	5640	4 923	6 116
Прочие затраты	5650	89 441	139 156
Итого по элементам	5660	1 007 716	1 158 929
Изменение остатков (прирост [-]): незавершенного производства, готовой продукции и др.	5670	-	-
Изменение остатков (уменьшение [+]): незавершенного производства, готовой продукции и др.	5680	16 764	23 649
Итого расходы по обычным видам деятельности	5600	1 024 480	1 182 578

7. Оценочные обязательства


Наименование показателя	Код	Остаток на начало года	Признано	Погашено	Списано как избыточная сумма	Остаток на конец периода
Оценочные обязательства - всего	5700	23 475	23 810	(26 041)	-	21 244
в том числе:						
Резерв на оплату отпусков	5701	23 475	23 810	(26 041)	-	21 244

8. Обеспечения обязательств

Наименование показателя	Код	На 31 декабря 2015 г.	На 31 декабря 2014 г.	На 31 декабря 2013 г.
Полученные - всего	5800	-	-	-
в том числе:				
Выданные - всего	5801	-	-	-
в том числе:	5810	-	-	105 026
залог	5811	-	-	105 026

9. Государственная помощь

Наименование показателя	Код	за 2015 г.	за 2014 г.
Получено бюджетных средств - всего	5900	7 448	13 442
в том числе:			
на текущие расходы	5901	7 448	13 442
на вложения во внеоборотные активы	5905	-	-
Бюджетные кредиты - всего		На начало года	Получено за год
	5910	-	Возвращено за год
	5920	-	На конец года
в том числе:			
за 2015 г.	5911	-	-
за 2014 г.	5921	-	-



Руководитель _____
(подпись)

Халиуллин Вилсор
Рафгатович _____
(расшифровка подписи)

2 марта 2016 г.


Отчет о движении денежных средств
за Январь - Декабрь 2015 г.

Организация ОАО ТУЙМАЗИНСКИЙ ЗАВОД АВТОБЕТОНОВОЗОВ
Идентификационный номер налогоплательщика
Вид экономической деятельности Производство автомобилей специального назначения
Организационно-правовая форма / форма собственности открытые акционерные / частная собственность
Единица измерения: в тыс. рублей

Форма по ОКУД
Дата (число, месяц, год)
по ОКПО
ИНН
по ОКВЭД
по ОКOPФ / ОКФС
по ОКЕИ

Коды		
0710004		
31	12	2015
05750875		
0269008334		
34.10.5		
47	16	
384		

Наименование показателя	Код	За Январь - Декабрь 2015 г.	За Январь - Декабрь 2014 г.
Денежные потоки от текущих операций			
Поступления - всего	4110	1 063 862	1 308 956
в том числе:			
от продажи продукции, товаров, работ и услуг	4111	984 788	1 199 830
арендных платежей, лицензионных платежей, роялти, комиссионных и иных аналогичных платежей	4112	-	-
от перепродажи финансовых вложений	4113	-	-
	4114	-	-
прочие поступления	4119	79 074	109 126
Платежи - всего	4120	(1 054 581)	(1 266 830)
в том числе:			
поставщикам (подрядчикам) за сырье, материалы, работы, услуги	4121	(673 164)	(778 108)
в связи с оплатой труда работников	4122	(193 149)	(288 279)
процентов по долговым обязательствам	4123	(4 341)	(6 047)
налога на прибыль организаций	4124	-	-
	4125	-	-
прочие платежи	4129	(183 927)	(194 396)
Сальдо денежных потоков от текущих операций	4100	9 281	42 126
Денежные потоки от инвестиционных операций			
Поступления - всего	4210	3 781	-
в том числе:			
от продажи внеоборотных активов (кроме финансовых вложений)	4211	3 330	-
от продажи акций других организаций (долей участия)	4212	-	-
от возврата предоставленных займов, от продажи долговых ценных бумаг (прав требования денежных средств к другим лицам)	4213	-	-
дивидендов, процентов по долговым финансовым вложениям и аналогичных поступлений от долевого участия в других организациях	4214	-	-
	4215	-	-
прочие поступления	4219	451	-
Платежи - всего	4220	(825)	(379)
в том числе:			
в связи с приобретением, созданием, модернизацией, реконструкцией и подготовкой к использованию внеоборотных активов	4221	(825)	(359)
в связи с приобретением акций других организаций (долей участия)	4222	-	-
в связи с приобретением долговых ценных бумаг (прав требования денежных средств к другим лицам), предоставление займов другим лицам	4223	-	-
процентов по долговым обязательствам, включаемым в стоимость инвестиционного актива	4224	-	-
	4225	-	-
прочие платежи	4229	-	(20)
Сальдо денежных потоков от инвестиционных операций	4200	2 956	(379)



[Handwritten signature]

Наименование показателя	Код	За Январь - Декабрь 2015 г.	За Январь - Декабрь 2014 г.
Денежные потоки от финансовых операций			
Поступления - всего	4310	112 529	687 400
в том числе:			
получение кредитов и займов	4311	112 529	687 400
денежных вкладов собственников (участников)	4312	-	-
от выпуска акций, увеличения долей участия	4313	-	-
от выпуска облигаций, векселей и других долговых ценных бумаг и др.	4314	-	-
	4315	-	-
прочие поступления	4319	-	-
Платежи - всего	4320	(140 033)	(713 407)
в том числе:			
собственникам (участникам) в связи с выкупом у них акций (долей участия) организации или их выходом из состава участников	4321	-	-
на уплату дивидендов и иных платежей по распределению прибыли в пользу собственников	4322	-	(1 380)
в связи с погашением (выкупом) векселей и других долговых ценных бумаг, возврат кредитов и займов	4323	(138 809)	(711 000)
	4324	-	-
прочие платежи	4329	(1 224)	(1 027)
Сальдо денежных потоков от финансовых операций	4300	(27 504)	(26 007)
Сальдо денежных потоков за отчетный период	4400	(15 267)	15 740
Остаток денежных средств и денежных эквивалентов на начало отчетного периода	4450	16 075	335
Остаток денежных средств и денежных эквивалентов на конец отчетного периода	4500	808	16 075
Величина влияния изменений курса иностранной валюты по отношению к рублю	4490	(293)	470



Руководитель

(подпись)

Халиуллин Вилсор
Рафгатович

(расшифровка подписи)

2 марта 2016 г.