

Бухгалтерский баланс

на 31.12.2015

Организация *Публичное акционерное общество "Вторая генерирующая компания
оптового рынка электроэнергии"*

Идентификационный номер налогоплательщика

Вид экономической деятельности *Производство электроэнергии тепловыми станциями*

Организационно-правовая форма / форма собственности

Публичное акционерное общество / Частная собственность

Единица измерения: тыс.руб.

Местонахождение (адрес): *356128, Российская Федерация, Ставропольский край,*

Изобильненский район, п. Солнечнодольск

Дата(число,месяц,год)

по ОКПО

ИНН

по ОКВЭД

по ОКОПФ/ОКФС

по ОКЕИ

Коды
0710001
31 / 12 / 2015
76851389
2607018122
40.10.11
1 22 47 / 16
384

Пояснения	Наименование показателя	Код строки	На 31.12.2015г.	На 31.12.2014г.	На 31.12.2013г.
АКТИВ					
I. ВНЕОБОРОТНЫЕ АКТИВЫ					
1.1	Нематериальные активы, в т.ч.	1110	594 063	675 332	716 647
	права на объекты интеллектуальной собственности	1111	545 272	626 541	630 501
	прочие	1119	48 791	48 791	86 146
1.2	Результаты исследований и разработок	1120	687	-	-
2.1	Основные средства, в т.ч.	1150	150 462 508	124 089 486	98 586 442
	Объекты основных средств, в т.ч.	1151	77 848 355	53 075 105	51 995 267
	земельные участки и объекты природопользования	1152	244 845	67 738	66 551
	здания, сооружения, машины и оборудование	1153	77 377 622	52 808 712	51 711 617
2.2	Незавершенные капитальные вложения	1154	72 614 153	71 014 381	46 591 175
3.1	Финансовые вложения, в т.ч.	1170	4 418 924	2 197 946	2 473 997
	инвестиции в дочерние общества	1171	3 370 580	24 713	24 713
	инвестиции в другие организации	1173	-	530 000	581 342
	займы, предоставленные организациям на срок более 12 месяцев	1174	1 048 344	1 048 344	1 048 344
	Отложенные налоговые активы	1180	361 648	124 593	437 224
	Прочие внеоборотные активы, в т.ч.	1190	1 933 364	8 281 659	16 576 643
	налог на добавленную стоимость по приобретенным ценностям	1192	3 985	4 237	5 956
	Итого по разделу I	1100	157 771 194	135 369 016	118 790 953

Пояснения	Наименование показателя	Код строки	На 31.12.2015г.	На 31.12.2014г.	На 31.12.2013г.
АКТИВ					
II. ОБОРОТНЫЕ АКТИВЫ					
4.1	Запасы, в т.ч.	1210	11 419 757	7 633 739	6 707 433
	сырье, материалы и другие аналогичные ценности	1211	11 416 040	7 630 241	6 629 541
	затраты в незавершенном производстве	1213	3 717	3 495	3 268
	готовая продукция и товары для перепродажи	1214	-	-	74 621
	товары отгруженные	1215	-	3	3
	Налог на добавленную стоимость по приобретенным ценностям	1220	61 589	46 120	723 202
5.1	Дебиторская задолженность, в т.ч.	1230	18 490 054	15 870 935	18 553 584
	Дебиторская задолженность (платежи по которой ожидаются более чем через 12 месяцев после отчетной даты), в т.ч.	1231	603 308	49 503	246 223
	покупатели и заказчики	1232	7 568	8 749	62 191
	авансы выданные	1233	-	-	130 577
	прочие дебиторы	1234	595 740	40 754	53 455
	Дебиторская задолженность (платежи по которой ожидаются в течение 12 месяцев после отчетной даты), в т.ч.	1235	17 886 746	15 821 432	18 307 361
	покупатели и заказчики	1236	9 803 429	9 013 756	9 285 413
	авансы выданные	1238	2 378 092	5 486 455	3 970 368
	прочие дебиторы	1239	5 705 225	1 321 221	5 051 580
3.1	Финансовые вложения (за исключением денежных эквивалентов), в т.ч.	1240	8 432	1 407 618	4 154 930
	займы, предоставленные на срок менее 12 мес.	1241	8 432	808 749	16 113
	Денежные средства и денежные эквиваленты, в т.ч.	1250	7 500 933	13 055 162	5 747 280
	расчетные счета	1252	5 013 979	13 055 136	2 287 896
	прочие денежные средства и их эквиваленты	1259	2 486 954	26	3 459 384
	Прочие оборотные активы	1260	10 045	3 165	3 147
	Итого по разделу II	1200	37 490 810	38 016 739	35 889 576
	БАЛАНС	1600	195 262 004	173 385 755	154 680 529

Пояснения	Наименование показателя	Код строки	На 31.12.2015г.	На 31.12.2014г.	На 31.12.2013г.
ПАССИВ					
III. КАПИТАЛ И РЕЗЕРВЫ					
	Уставный капитал (складочный капитал, уставной фонд, вклады товарищей)	1310	40 057 009	40 057 009	40 057 009
	Собственные акции, выкупленные у акционеров	1320	(7 912 725)	(8 101 458)	(4 045 753)
	Переоценка внеоборотных активов	1340	210 206	210 264	210 297
	Добавочный капитал (без переоценки)	1350	60 094 783	60 094 783	60 094 783
	Резервный капитал	1360	1 190 653	903 799	679 641
	Нераспределенная прибыль (непокрытый убыток)	1370	17 510 127	15 655 173	10 139 252
	Итого по разделу III	1300	111 150 053	108 819 570	107 135 229
IV. ДОЛГОСРОЧНЫЕ ОБЯЗАТЕЛЬСТВА					
	Заемные средства, в т.ч.	1410	37 339 908	40 570 664	34 570 664
	кредиты банков, подлежащие погашению более чем через 12 месяцев после отчетной даты	1411	11 239 908	2 870 664	2 870 664
	займы, подлежащие погашению более чем через 12 месяцев после отчетной даты	1412	26 100 000	37 700 000	31 700 000
	Отложенные налоговые обязательства	1420	3 861 698	2 827 128	2 597 391
7	Оценочные обязательства	1430	1 051 656	1 445 484	-
5.3	Прочие обязательства	1450	3 908 276	648 029	987 751
	Итого по разделу IV	1400	46 161 538	45 491 305	38 155 806
V. КРАТКОСРОЧНЫЕ ОБЯЗАТЕЛЬСТВА					
	Заемные средства, в т.ч.	1510	24 589 877	6 502 643	2 643
	текущая часть долгосрочных кредитов и займов	1513	24 589 877	6 502 643	2 643
5.3	Кредиторская задолженность, в т.ч.	1520	12 511 139	11 829 346	8 861 441
	поставщики и подрядчики	1521	10 990 936	10 312 664	7 543 384
	задолженность перед персоналом организации	1522	261 476	326 517	384 798
	задолженность перед государственными внебюджетными фондами	1523	121 881	131 756	126 540
	задолженность по налогам и сборам	1524	422 862	561 183	497 643
	прочие кредиторы, в т.ч.	1525	710 661	496 631	305 452
	авансы полученные	1527	13 605	234 416	46 805
	другие расчеты	1528	697 056	262 215	258 647
	задолженность перед участниками (учредителями) по выплате доходов	1529	3 323	595	3 624
	Доходы будущих периодов	1530	8 051	8 753	9 486
7	Оценочные обязательства	1540	841 346	734 138	515 924
	Итого по разделу V	1500	37 950 413	19 074 880	9 389 494
	БАЛАНС	1700	195 262 004	173 385 755	154 680 529

Руководитель

(подпись)

Д.Н. Башук

(расшифровка подписи)


Главный бухгалтер

(подпись)

Л.В. Клиц

(расшифровка подписи)

"19" февраля 2016 г.



Отчет о финансовых результатах

2015 год

Организация *Публичное акционерное общество "Вторая генерирующая компания оптового рынка электроэнергии"*

Идентификационный номер налогоплательщика

Вид экономической деятельности *Производство электроэнергии тепловыми станциями*

Организационно-правовая форма / форма собственности

Публичное акционерное общество / Частная собственность

Единица измерения: тыс.руб.

Форма по ОКУД
Дата (число, месяц, год)

по ОКПО

ИНН

по ОКВЭД

по ОКОПФ/ОКФС

по ОКЕИ

КОДЫ	
Форма по ОКУД	0710002
Дата (число, месяц, год)	31 / 12 / 2015
по ОКПО	76851389
ИНН	2607018122
по ОКВЭД	40.10.11
по ОКОПФ/ОКФС	1 22 47 / 16
по ОКЕИ	384

Показатели	Наименование показателя	Код строки	За отчетный период	За аналогичный период предыдущего года
	Выручка	2110	112 115 666	116 004 240
	реализация электрической энергии и мощности	2111	106 645 252	110 337 306
	прочее	2118	5 470 414	5 666 934
	Себестоимость продаж	2120	(103 944 075)	(103 517 548)
	реализация электрической энергии и мощности	2121	(99 251 512)	(98 760 187)
	прочее	2128	(4 692 563)	(4 757 361)
	Валовая прибыль	2100	8 171 591	12 486 692
16	Управленческие расходы	2220	(2 197 802)	(2 124 359)
	Прибыль от продаж	2200	5 973 789	10 362 333
	Доходы от участия в других организациях	2310	948	1 906
	Проценты к получению	2320	996 866	1 136 056
	Проценты к уплате	2330	(1 757 958)	(1 873 801)
17	Прочие доходы	2340	4 905 361	1 679 430
17	Прочие расходы	2350	(6 214 686)	(3 827 422)
	Прибыль до налогообложения	2300	3 904 320	7 478 502
14	Налог на прибыль, в т.ч.:	2405	(104 952)	(1 193 055)
	текущий налог на прибыль	2410	(155 869)	(1 170 664)
	налог на прибыль прошлых лет	2411	50 917	(22 391)
	в т.ч. из стр. 2405			
	постоянные налоговые обязательства (активы)	2421	123 653	242 125
	изменение отложенных налоговых обязательств	2430	(1 036 620)	(232 139)
	изменение отложенных налоговых активов	2450	237 055	(312 631)
	Прочие	2460	1 926	(3 599)
	Чистая прибыль	2400	3 001 729	5 737 078
	Совокупный финансовый результат периода	2500	3 001 729	5 737 078
	Базовая прибыль на акцию (в руб.)	2900	0,0284	0,0531

Руководитель

(подпись)

Д.Н. Балук

(расшифровка подписи)


Главный бухгалтер

(подпись)

Л.В. Клиц

(расшифровка подписи)

"19" февраля 2016 г.



Отчет об изменениях капитала

2015 год

Организация *Публичное акционерное общество "Вторая генерирующая компания оптового рынка электроэнергии"*

Идентификационный номер налогоплательщика

Вид экономической деятельности *Производство электроэнергии тепловыми станциями*

Организационно-правовая форма / форма собственности

Публичное акционерное общество / Частная собственность

Единица измерения: тыс.руб.

КОДЫ	
Форма по ОКУД	0710003
Дата(число,месяц,год)	31 / 12 / 2015
по ОКПО	76851389
ИНН	2607018122
по ОКВЭД	40.10.11
ОКОПФ/ОКФС	1 22 47 / 16
по ОКЕИ	384

1. Движение капитала

Наименование показателя	Код строк и	Уставный капитал	Собственные акции, выкупленные у акционеров	Добавочный капитал	Резервный капитал	Нераспределенная прибыль (непокрытый убыток)	Итого
Величина капитала на 31 декабря 2013 г.	3100	40 057 009	(4 045 753)	60 305 080	679 641	10 139 252	107 135 229
За 2014 год							
Увеличение капитала - всего, в том числе:	3210	-	189 951	-	-	5 740 046	5 929 997
чистая прибыль	3211	X	X	X	X	5 737 078	5 737 078
прочее	3219	-	189 951	-	-	2 968	192 919
Уменьшение капитала - всего, в том числе:	3220	-	(4 245 656)	-	-	-	(4 245 656)
прочее	3229	-	(4 245 656)	-	-	-	(4 245 656)
Изменение добавочного капитала	3230	X	X	(33)	X	33	-
Изменение резервного капитала	3240	X	X	X	224 158	(224 158)	-
Величина капитала на 31 декабря 2014 г.	3200	40 057 009	(8 101 458)	60 305 047	903 799	15 655 173	108 819 570
За 2015 год							
Увеличение капитала - всего, в том числе:	3310	-	188 733	-	-	3 002 312	3 191 045
чистая прибыль	3311	X	X	X	X	3 001 729	3 001 729
прочее	3319	-	188 733	-	-	583	189 316
Уменьшение капитала - всего, в том числе:	3320	-	-	-	-	(860 562)	(860 562)
дивиденды	3327	X	X	X	X	(860 562)	(860 562)
Изменение добавочного капитала	3330	X	X	(58)	X	58	-
Изменение резервного капитала	3340	X	X	X	286 854	(286 854)	-
Величина капитала на 31 декабря 2015 г.	3300	40 057 009	(7 912 725)	60 304 989	1 190 653	17 510 127	111 150 053

2. Корректировки в связи с изменением учетной политики и исправлением ошибок

Наименование показателя	Код строки	На 31 декабря 2013г.	Изменения капитала за 2014г.		На 31 декабря 2014г.
			за счет чистой прибыли (убытка)	за счет иных факторов	
Капитал - всего до корректировок	3400	107 135 229	5 737 078	(4 052 737)	108 819 570
после корректировок	3500	107 135 229	5 737 078	(4 052 737)	108 819 570
в том числе:					
нераспределенная прибыль (непокрытый убыток) до корректировок	3401	10 139 252	5 737 078	(221 157)	15 655 173
после корректировок	3501	10 139 252	5 737 078	(221 157)	15 655 173
добавочный капитал до корректировок	3402	60 305 080	-	(33)	60 305 047
после корректировок	3502	60 305 080	-	(33)	60 305 047
резервный капитал до корректировок	3403	679 641	-	224 158	903 799
после корректировок	3503	679 641	-	224 158	903 799
собственные акции, выкупленные у акционеров, до корректировок	3404	(4 045 753)	-	(4 055 705)	(8 101 458)
после корректировок	3504	(4 045 753)	-	(4 055 705)	(8 101 458)

3. Чистые активы

Наименование показателя		На 31 декабря 2015г.	На 31 декабря 2014г.	На 31 декабря 2013г.
Чистые активы	3 600	111 158 104	108 828 323	107 144 715

Руководитель

(подпись)

Д.Н. Башук

(расшифровка подписи)


Главный бухгалтер

(подпись)

Л.В. Клищ

(расшифровка подписи)

"19" февраля 2016 г.



Отчет о движении денежных средств

2015 год


	КОДЫ	
Форма по ОКУД	0710004	
Дата(число,месяц,год)	31 / 12 / 2015	
Организация <i>Публичное акционерное общество "Вторая генерирующая компания оптового рынка электроэнергии"</i>	по ОКПО	76851389
Идентификационный номер налогоплательщика	ИНН	2607018122
Вид экономической деятельности <i>Производство электроэнергии тепловыми станциями</i>	по ОКВЭД	40.10.11
Организационно-правовая форма / форма собственности		
<i>Публичное акционерное общество / Частная собственность</i>	по ОКОПФ/ОКФС	1 22 47 / 16
Единица измерения: тыс.руб.	по ОКЕИ	384

Наименование показателя	Код строки	За отчетный период	За аналогичный период предыдущего года
Денежные потоки от текущих операций			
Поступления - всего, в том числе:	4110	118 209 289	120 770 612
от продажи товаров, продукции, работ и услуг	4111	111 162 694	114 686 858
прочие поступления	4119	7 046 595	6 083 754
Платежи - всего, в том числе:	4120	(108 522 914)	(106 105 828)
поставщикам (подрядчикам) за сырье, материалы, работы, услуги	4121	(94 436 216)	(91 421 314)
в связи с оплатой труда работников	4122	(4 990 029)	(4 823 848)
процентов по долговым обязательствам	4123	(1 665 979)	(1 873 801)
налога на прибыль организаций	4124	(509 399)	(847 377)
прочие платежи	4129	(6 921 291)	(7 139 488)
Сальдо денежных потоков от текущих операций	4100	9 686 375	14 664 784

Наименование показателя	Код строки	За отчетный период	За аналогичный период предыдущего года
Денежные потоки от инвестиционных операций			
Поступления - всего, в том числе:	4210	306 494	4 416 375
от продажи внеоборотных активов (кроме финансовых вложений)	4211	9 224	40 124
от продажи акций других организаций (долей участия)	4212	-	66 030
от возврата предоставленных займов, от продажи долговых ценных бумаг (прав требования денежных средств к другим лицам)	4213	-	4 149 101
дивидендов, процентов по долговым финансовым вложениям и аналогичных поступлений от долевого участия в других организациях	4214	76 964	159 670
прочие поступления	4219	220 306	1 450
Платежи - всего, в том числе:	4220	(29 778 382)	(24 141 773)
в связи с приобретением, созданием, модернизацией, реконструкцией и подготовкой к использованию внеоборотных активов	4221	(23 283 983)	(18 721 654)
в связи с приобретением долговых ценных бумаг (прав требования денежных средств к другим лицам), предоставление займов другим лицам	4223	-	(801 898)
процентов по долговым обязательствам, включаемым в стоимость инвестиционного актива	4224	(2 338 024)	(1 282 244)
прочие платежи	4229	(4 156 375)	(3 335 977)
Сальдо денежных потоков от инвестиционных операций	4200	(29 471 888)	(19 725 398)
Денежные потоки от финансовых операций			
Поступления - всего, в том числе:	4310	21 240 442	22 600 000
получение кредитов и займов	4311	11 239 908	22 600 000
от выпуска облигаций, векселей и других долговых ценных бумаг и др.	4314	10 000 000	-
прочие поступления	4319	534	-

Наименование показателя	Код строки	За отчетный период	За аналогичный период предыдущего года
Платежи - всего, в том числе:	4320	(7 446 300)	(10 231 429)
на уплату дивидендов и иных платежей по распределению прибыли в пользу собственников (участников)	4322	(856 073)	-
в связи с погашением (выкупом) векселей и других долговых ценных бумаг, возврат кредитов и займов	4323	(6 500 000)	(10 100 000)
прочие платежи	4329	(90 227)	(131 429)
Сальдо денежных потоков от финансовых операций	4300	13 794 142	12 368 571
Сальдо денежных потоков за отчетный период	4400	(5 991 371)	7 307 957
Остаток денежных средств и денежных эквивалентов на начало отчетного периода	4450	13 055 137	5 747 257
Остаток денежных средств и денежных эквивалентов на конец отчетного периода	4500	7 500 933	13 055 137
Величина влияния изменений курса иностранной валюты по отношению к рублю	4490	437 167	(77)

Руководитель



(подпись)

Д.Н. Башук

(расшифровка подписи)

Главный бухгалтер



(подпись)

Л.В. Ключ

(расшифровка подписи)

"19" февраля 2016 г.

