

Пояснения ¹	Наименование показателя ²	Код	На 31 декабря 20 15 г. ³	На 31 декабря 20 14 г. ⁴	На 31 декабря 20 13 г. ⁵
	ПАССИВ				
	III. КАПИТАЛ И РЕЗЕРВЫ⁶				
5	Уставный капитал (складочный капитал, уставный фонд, вклады товарищей)	1310	13 250	13 250	13 250
5	Собственные акции, выкупленные у акционеров	1320	(3 333)	(716)	(-)
4.1	Переоценка внеоборотных активов	1340	40 047	40 047	40 047
-	Добавочный капитал (без переоценки)	1350	25	10	10
-	Резервный капитал	1360	662	662	662
6.4	Нераспределенная прибыль (непокрытый убыток)	1370	260 145	131 878	62 050
	Итого по разделу III	1300	310 796	185 131	116 019
	IV. ДОЛГОСРОЧНЫЕ ОБЯЗАТЕЛЬСТВА				
-	Заемные средства	1410	-	-	-
-	Отложенные налоговые обязательства	1420	-	-	-
-	Оценочные обязательства	1430	-	-	-
-	Прочие обязательства	1450	-	-	-
	Итого по разделу IV	1400	-	-	-
	V. КРАТКОСРОЧНЫЕ ОБЯЗАТЕЛЬСТВА				
4.2	Заемные средства	1510	100 000	250 000	360 000
4.3	Кредиторская задолженность	1520	721 479	664 148	653 633
-	Доходы будущих периодов	1530	-	-	-
4.4	Оценочные обязательства	1540	177 991	130 357	22 595
4.3	Прочие обязательства	1550	519	2 617	4 714
	Итого по разделу V	1500	999 989	1 047 122	1 040 942
	БАЛАНС	1700	1 310 785	1 232 253	1 156 961



Руководитель

(подпись)

Е.Д.Вахитова

(расшифровка подписи)

Главный бухгалтер

(подпись)

Г.К.Сагадулина

(расшифровка подписи)

Заместитель генерального директора ПАО ГК «ТНС энерго» - управляющий директор ПАО «ТНС энерго Марий Эл»
 На основании Договора о передаче полномочий единоличного исполнительного органа № 13/08 от 01.08.2012 г. и Доверенности № 1-2174 от 06.07.2015 г.

" 18 " февраля 20 16 г.



Отчет о финансовых результатах
за _____ год _____ 20 15 г.

Организация _____ ПАО "ТНС энерго Марий Эл" _____
Идентификационный номер налогоплательщика _____
Вид экономической деятельности _____ распределение электрической энергии _____
Организационно-правовая форма/форма собственности _____ открытое акционерное общество/ частная собственность _____
Единица измерения: тыс. руб. (млн. руб.)

Дата (число, месяц, год) _____
Форма по ОКУД _____
по ОКПО _____
ИНН _____
по ОКВЭД _____
по ОКОПФ/ОКФС _____
по ОКЕИ _____

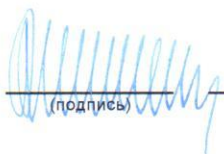
Коды		
0710002		
31	12	15
72513573		
1215099739		
40.10.30		
47	16	
384 (385)		

Пояснения ¹	Наименование показателя ²	Код	За _____ год _____ 20 15 г. ³	За _____ год _____ 20 14 г. ⁴
6.1	Выручка ⁵	2110	6 542 377	6 275 581
6.2	Себестоимость продаж	2120	(3 166 126)	(3 134 240)
-	Валовая прибыль (убыток)	2100	3 376 251	3 141 341
6.2	Коммерческие расходы	2210	(2 870 869)	(2 704 201)
-	Управленческие расходы	2220	(-)	(-)
-	Прибыль (убыток) от продаж	2200	505 382	437 140
-	Доходы от участия в других организациях	2310	-	-
6.3	Проценты к получению	2320	23 428	13 466
6.4	Проценты к уплате	2330	(45 074)	(36 879)
6.5	Прочие доходы	2340	22 573	47 547
6.6	Прочие расходы	2350	(332 540)	(329 280)
-	Прибыль (убыток) до налогообложения	2300	173 769	131 994
6.4	Текущий налог на прибыль	2410	(68 927)	(103 306)
6.4	в т.ч. постоянные налоговые обязательства (активы)	2421	12 704	13 126
6.4	Изменение отложенных налоговых обязательств	2430	-	-
6.4	Изменение отложенных налоговых активов	2450	21 469	63 781
-	Прочее	2460	(156)	-
	Чистая прибыль (убыток)	2400	126 155	92 469



Пояснения ¹	Наименование показателя ²	Код	За _____ год 20 15 г. ³	За _____ год 20 14 г. ⁴
	СПРАВОЧНО			
3.1	Результат от переоценки внеоборотных активов, не включаемый в чистую прибыль (убыток) периода	2510	(-)	(-)
-	Результат от прочих операций, не включаемый в чистую прибыль (убыток) периода	2520	(-)	(22 641)
6.4	Совокупный финансовый результат периода ⁶	2500	126 155	69 827
6.5	Базовая прибыль (убыток) на акцию, руб.	2900	1,006327	0,735218
-	Разводненная прибыль (убыток) на акцию	2910	-	-

Руководитель  Е.Д. Вахитова
(подпись) (расшифровка подписи)

Главный бухгалтер  Г.К. Сагадуллина
(подпись) (расшифровка подписи)

Заместитель генерального директора ПАО ГК «ТНС энерго» -
управляющий директор ПАО «ТНС энерго Марий Эл»
На основании Договора о передаче полномочий
единоличного исполнительного органа № 13/08 от 01.08.2012 г.
и Доверенности № 1-2174 от 06.07.2015 г.

" 18 " февраля 20 16 г.



Наименование показателя	Код	Уставный капитал	Собственные акции, выкупленные у акционеров	Добавочный капитал	Резервный капитал	Нераспределенная прибыль (непокрытый убыток)	Итого
Уменьшение капитала - всего:	3220	(-)	(716)	(-)	(-)	(24 773)	(25 489)
в том числе:							
убыток	3221	x	x	x	x	(-)	(-)
переоценка имущества	3222	x	x	(-)	x	(-)	(-)
расходы, относящиеся непосредственно на уменьшение капитала	3223	x	x	(-)	x	(-)	(-)
уменьшение номинальной стоимости акций	3224	(-)	-	-	x	-	(-)
уменьшение количества акций	3225	(-)	(716)	-	x	-	(716)
реорганизация юридического лица	3226	-	-	-	-	-	(-)
дивиденды	3227	x	x	x	x	(24 773)	(24 773)
Изменение добавочного капитала	3230	x	x	-	-	-	x
Изменение резервного капитала	3240	x	x	x	-	-	x
Величина капитала на 31 декабря 20 <u>14</u> г. ²	3200	13 250	(716)	40 057	662	131 878	185 131
<u>За 20 15</u> г. ³							
Увеличение капитала - всего:	3310		-	15	-	128 267	128 282
в том числе:							
чистая прибыль	3311	x	x	x	x	126 155	126 155
переоценка имущества	3312	x	x	-	x	-	-
доходы, относящиеся непосредственно на увеличение капитала	3313	x	x	-	x	2 112	2 112
дополнительный выпуск акций	3314	-	-	-	x	x	-
увеличение номинальной стоимости акций	3315	-	-	15	x	-	15
реорганизация юридического лица	3316	-	-	-	-	-	-
Уменьшение капитала - всего:	3320	(-)	(2 617)	(-)	(-)	(-)	(2 617)
в том числе:							
убыток	3321	x	x	x	x	(-)	(-)
переоценка имущества	3322	x	(-)	(-)	x	(-)	(-)
расходы, относящиеся непосредственно на уменьшение капитала	3323	x	x	(-)	x	(-)	(-)
уменьшение номинальной стоимости акций	3324	(-)	(-)	-	x	-	(-)
уменьшение количества акций	3325	(-)	(2 617)	-	x	-	(2 617)
реорганизация юридического лица	3326	-	-	-	-	-	(-)
дивиденды	3327	x	x	x	x	(-)	(-)
Изменение добавочного капитала	3330	x	x	-	-	-	x
Изменение резервного капитала	3340	x	x	x	-	-	x
Величина капитала на 31 декабря 20 <u>15</u> г. ³	3300	13 250	(3 333)	40 072	662	260 145	310 796



3. Чистые активы

Наименование показателя	Код	На 31 декабря 20 <u>15</u> г. ³	На 31 декабря 20 <u>14</u> г. ²	На 31 декабря 20 <u>13</u> г. ¹
Чистые активы	3600	310 796	185 131	116 019


Руководитель



Е.Д.Вахитова

(расшифровка подписи)

Главный бухгалтер



Г.К.Сагадуллина

(расшифровка подписи)

Заместитель генерального директора ПАО ПК «ТНС энерго» -
управляющий директор ПАО «ТНС энерго Марий Эл»

На основании Договора о передаче полномочий
единоличного исполнительного органа № 13/08 от 01.08.2012 г.
и Доверенности № 1-2174 от 06.07.2015 г.

" 18 " февраля 20 16 г.



Отчет о движении денежных средств
за _____ год **20 15** г.

Организация _____ ПАО "ТНС энерго Марий Эл" _____ по ОКПО
Идентификационный номер налогоплательщика _____ ИНН
Вид экономической деятельности _____ распределение электрической энергии _____ по ОКВЭД
Организационно-правовая форма/форма собственности _____ открытое _____
_____ акционерное общество/частная собственность _____ по ОКОПФ/ОКФС
Единица измерения: тыс. руб./млн. руб. (ненужное зачеркнуть) _____ по ОКЕИ

Форма по ОКУД

Дата (число, месяц, год)

Коды		
0710004		
31	12	15
72513573		
1215099739		
40.10.30		
47	16	
384/385		

Наименование показателя	Код	За _____ год 20 15 г. ¹	За _____ год 20 14 г. ²
Денежные потоки от текущих операций			
Поступления - всего	4110	5 583 373	5 356 256
в том числе:			
от продажи продукции, товаров, работ и услуг	4111	5 532 883	5 238 466
арендных платежей, лицензионных платежей, роялти, комиссионных и иных аналогичных платежей	4112	2 479	2 574
от перепродажи финансовых вложений	4113	-	-
прочие поступления	4119	48 011	115 216
Платежи - всего	4120	(5 350 426)	(5 123 063)
в том числе:			
поставщикам (подрядчикам) за сырье, материалы, работы, услуги	4121	(4 869 929)	(4 644 781)
в связи с оплатой труда работников	4122	(201 058)	(158 882)
процентов по долговым обязательствам	4123	(45 074)	(38 013)
налога на прибыль организаций	4124	(44 803)	(110 698)
прочие платежи	4129	(189 562)	(170 689)
Сальдо денежных потоков от текущих операций	4100	232 947	233 193



Наименование показателя	Код	За <u> </u> год 20 <u>15</u> г. ¹	За <u> </u> год 20 <u>14</u> г. ²
Денежные потоки от инвестиционных операций			
Поступления - всего	4210	40 216	97 204
в том числе:			
от продажи внеоборотных активов (кроме финансовых вложений)	4211	4 292	267
от продажи акций других организаций (долей участия)	4212	-	-
от возврата предоставленных займов, от продажи долговых ценных бумаг (прав требования денежных средств к другим лицам)	4213	31 040	96 937
дивидендов, процентов по долговым финансовым вложениям и аналогичных поступлений от долевого участия в других организациях	4214	4 884	-
прочие поступления	4219	-	-
Платежи - всего	4220	(8 901)	(10 304)
в том числе:			
в связи с приобретением, созданием, модернизацией, реконструкцией и подготовкой к использованию внеоборотных активов	4221	(8 901)	(10 304)
в связи с приобретением акций других организаций (долей участия)	4222	(-)	(-)
в связи с приобретением долговых ценных бумаг (прав требования денежных средств к другим лицам), предоставление займов другим лицам	4223	(-)	(-)
процентов по долговым обязательствам, включаемым в стоимость инвестиционного актива	4224	(-)	(-)
прочие платежи	4229	(-)	(-)
Сальдо денежных потоков от инвестиционных операций	4200	31 315	86 900
Денежные потоки от финансовых операций			
Поступления - всего	4310	200 000	250 000
в том числе:			
получение кредитов и займов	4311	200 000	250 000
денежных вкладов собственников (участников)	4312	-	-
от выпуска акций, увеличения долей участия	4313	-	-
от выпуска облигаций, векселей и других долговых ценных бумаг и др.	4314	-	-
прочие поступления	4319	-	-



Наименование показателя	Код	За <u>20</u> <u>15</u> г. ¹	За <u>20</u> <u>14</u> г. ²
Платежи - всего	4320	(353 498)	(385 907)
в том числе:			
собственникам (участникам) в связи с выкупом у них акций (долей участия) организации или их выходом из состава участников	4321	(2617)	(698)
на уплату дивидендов и иных платежей по распределению прибыли в пользу собственников (участников)	4322	(881)	(25 209)
в связи с погашением (выкупом) векселей и других долговых ценных бумаг, возврат кредитов и займов	4323	(350 000)	(360 000)
прочие платежи	4329	(-)	(-)
Сальдо денежных потоков от финансовых операций	4300	(153 498)	(135 907)
Сальдо денежных потоков за отчетный период	4400	110 764	184 186
Остаток денежных средств и денежных эквивалентов на начало отчетного периода	4450	217 659	33 473
Остаток денежных средств и денежных эквивалентов на конец отчетного периода	4500	328 423	217 659
Величина влияния изменений курса иностранной валюты по отношению к рублю	4490	-	-

Руководитель

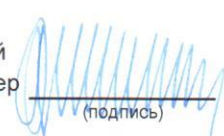


Е.Д.Вахитова

(подпись)

(расшифровка подписи)

Главный бухгалтер



(подпись)

Г.К.Сагадуллина

(расшифровка подписи)

Заместитель генерального директора ПАО ГК «ТНС энерго» - управляющий директор ПАО «ТНС энерго Марий Эл»

На основании Договора о передаче полномочий единоличного исполнительного органа № 13/08 от 01.08.2012 г. и Доверенности № 1-2174 от 06.07.2015 г.

" 18 " февраля 20 16 г.





ПАО «ТНС ЭНЕРГО МАРИЙ ЭЛ»

Пояснительная записка к бухгалтерской отчетности за 2015 год



Содержание

1. Общие сведения.....	3
2. Учетная политика.....	6
3. Пояснения к существенным статьям бухгалтерского баланса	13
3.1. Основные средства	13
3.2. Финансовые вложения	16
3.3. Запасы	17
3.4. Дебиторская задолженность	18
3.5. Денежные средств и денежные эквиваленты.....	19
3.6. Прочие оборотные активы	21
4. Уставный капитал	22
4.1. Дивиденды.....	22
4.2. Кредиты и займы.....	23
4.3. Кредиторская задолженность	24
4.4. Оценочные и условные обязательства.....	25
5. Ценности, учитываемые на забалансовых счетах.....	26
6. Пояснения к существенным статьям отчета о прибылях и убытках.....	27
6.1. Доходы по обычным видам деятельности.....	27
6.2. Расходы по обычным видам деятельности.....	27
6.3. Прочие доходы и расходы	28
6.4. Расчеты по налогу на прибыль	30
6.5. Прибыль на акцию	31
7. Информация о связанных сторонах.....	32
8. Сегментная отчетность	35
9. Сведения, предусмотренные законодательством об энергосбережении	35
10. Чрезвычайные ситуации.....	36
11. События после отчетной даты	36
12. Риски, связанные с влиянием финансового и экономического кризиса на деятельность Общества	37



1. Общие сведения

О компании

Публичное акционерное общество «ТНС энерго Марий Эл» (до 29.06.2015 г. - Открытое акционерное общество «Мариэнергообьит» - сокращенное название ОАО «Мариэнергообьит»), ИНН 1215099739, (далее Общество) - крупнейшая энергосбытовая организация региона, гарантирующий поставщик электроэнергии в Республике Марий Эл. Общество создано в 2005 г., при реорганизации ОАО «Мариэнерго», путем выделения и является его правопреемником в части энергоснабжения населения. Общество контролирует более 50 % рынка сбыта электроэнергии в Республике Марий Эл, обслуживает 7 813 юридических, 298 805 физических лиц. Среди абонентов Общества крупные промышленные предприятия, организации среднего и малого бизнеса, учреждения бюджетной сферы, население города и республики. В состав Общества входят 4 отделения: Волжское, Медведевское, Горномарийское, Сернурское.

Общество входит в группу ПАО Группа компаний «ТНС энерго» - одно из крупнейших независимых энергосбытовых холдингов России.

Сводный прогнозный баланс производства и поставок электрической энергии ПАО «ТНС энерго Марий Эл» в рамках ЕЭС России на 2015 год утвержден в размере 1 872 153 000 кВтч. Объем продаж электроэнергии Обществом за 2015 год составил 1 928 097 685 кВтч, количество приобретенной электроэнергии – 1 979 217 048 кВтч, в том числе на оптовом рынке – 1 963 446 517 кВтч.

Сводный прогнозный баланс производства и поставок электрической энергии Общества в рамках ЕЭС России на 2014 год утвержден в размере 1 903 423 800 кВтч. Объем продаж электроэнергии Обществом за 2014 год составил 1 902 624 375 кВтч, количество приобретенной электроэнергии – 1 982 906 444 кВтч, в том числе на оптовом рынке – 1 964 721 261 кВтч.

Регистрация:

Публичное акционерное общество «ТНС энерго Марий Эл» (до 29.06.2015 г. - Открытое акционерное общество «Мариэнергообьит» - сокращенное название ОАО «Мариэнергообьит») создано в результате реорганизации ОАО «Мариэнерго» в форме выделения. Общество является правопреемником в отношении части прав и обязательств ОАО «Мариэнерго» в соответствии с разделительным балансом, утвержденным Внеочередным собранием акционеров ОАО «Мариэнерго» (протокол от 6 апреля 2004 года).

Общество зарегистрировано Инспекцией Федеральной налоговой службы в г. Йошкар-Ола 1 января 2005 года (ОГРН – 1051200000015, ИНН – 1215099739, КПП – 121501001).

Местонахождение Общества: 424019 г. Йошкар-Ола, ул. Й. Кырля, д. 21.

Телефон: (8362) 46-51-80

Факс: (8362) 55-62-90

Адрес страницы в сети Интернет www.mari-el.tns-e.ru

Среднесписочная численность персонала Общества за 2015 год составила 254 чел.

Деятельность:

Основным видом деятельности Общества является покупка электрической энергии на оптовом рынке электрической энергии (мощности) и реализация (продажа) электрической энергии потребителям, в том числе физическим лицам на розничном рынке электрической энергии области.



Общество также осуществляет продажу излишков электрической энергии и мощности на оптовом рынке электроэнергии.

К другим видам деятельности Общества относятся:

- оказание услуг третьим лицам, в том числе по сбору платежей за отпускаемые товары и оказываемые услуги;
- диагностика, эксплуатация, ремонт, замена и проверка средств измерений и учета электрической энергии;
- оказание услуг по организации коммерческого учета.

Сведения о реестродержателе (Регистратор):

Регистратором Общества является ЗАО ВТБ Регистратор.

Местонахождения: 127015, г. Москва, улица Правды, д.23

Почтовый адрес: 127137, г. Москва, а/я 54

Телефон: (495) 787-44-83, факс: (499) 257-17-00

Сведения о лицензии: № 10-000-1-00347 выдана ФСФР 21.02.2008 г.

Сведения об аудитор:

Решением годового Общего собрания акционеров от 20.05.2015 г. (Протокол № 19 от 22.05.2015 г.) аудитором финансовой отчетности Общества, подготовленной в соответствии с российскими стандартами бухгалтерского учета, утверждено Общество с ограниченной ответственностью "Центральный Аудиторский Дом", свидетельство о регистрации серии 77 №010474197 от 02.07.2008 г., является членом Некоммерческого партнерства «Аудиторская Ассоциация Содружества» и включено в реестр аудиторов и аудиторских организаций Некоммерческого партнерства «Аудиторская Ассоциация Содружества» 08.02.2010 г. за № 11006002315.

Аудитором консолидированной финансовой отчетности Общества утверждено Закрытое акционерное общество «КПМГ», свидетельство о регистрации: серия БЗ № 000006 от 25.05.1992 г., является членом Некоммерческого партнерства «Аудиторская Палата России».

Исполнительный орган:

Со 02 августа 2012 года функции единоличного исполнительного органа Общества осуществляет ПАО ГК «ТНС энерго» на основании решения Общего собрания акционеров и договора о передаче полномочий единоличного исполнительного органа Общества.

Состав Совета директоров:

Совет директоров Общества, в количестве 7 человек, осуществляет руководство деятельностью Общества за исключением вопросов, отнесенных Федеральным законом «Об акционерных обществах» и Уставом Общества к компетенции Общего собрания акционеров.

По состоянию на 31.12.2015 г. в Совет директоров Общества входят:

ФИО	Место работы	Должность
Аржанов Дмитрий Александрович (Председатель Совета директоров)	ПАО ГК «ТНС энерго»	Генеральный директор
Авилова Светлана Михайловна	ПАО ГК «ТНС энерго»	Первый заместитель генерального директора
Ефимова Елена	ПАО ГК «ТНС энерго»	Директор по корпоративному управлению



ФИО	Место работы	Должность
Николаевна	энерго»	
Щуров Борис Владимирович	ПАО ГК «ТНС энерго»	Первый заместитель генерального директора
Афанасьева София Анатольевна	ПАО ГК «ТНС энерго»	Заместитель генерального директора по оперативному управлению ДЗО и развитию
Вахитова Екатерина Динаровна	ПАО ГК «ТНС энерго»	Заместитель генерального директора ПАО ГК «ТНС энерго» - управляющий директор ПАО «ТНС энерго Марий Эл»
Ситдиков Василий Хусяинович	ПАО ГК «ТНС энерго»	Заместитель генерального директора ПАО ГК «ТНС энерго» - управляющий директор ПАО «ТНС энерго Нижний Новгород»

Ревизор Общества:

Для осуществления контроля за финансово-хозяйственной деятельностью Общества Общим собранием акционеров избирается Ревизионная комиссия на срок до следующего годового Общего собрания акционеров.

По состоянию на 31.12.2015 г. в состав Ревизионной комиссии Общества входят:

ФИО	Место работы	Должность
Шишкин Андрей Иванович (Председатель ревизионной комиссии)	ПАО ГК «ТНС энерго»	Начальник контрольно-ревизионного отдела ревизионной дирекции
Бураченко Андрей Артурович	ПАО ГК «ТНС энерго»	Начальник отдела бизнес-планирования и финансового контроля ревизионной дирекции
Чернышева Вероника Анатольевна	ПАО ГК «ТНС энерго»	Заместитель главного бухгалтера департамента бухгалтерского учета и отчетности по совместительству
Денисова Галина Иосифовна	ПАО ГК «ТНС энерго»	Начальник отдела тарифной политики и розничных продаж
Соколова Анна Сергеевна	ПАО ГК «ТНС энерго»	Начальник отдела корпоративных процедур дирекции по корпоративному управлению



2. Учетная политика

Настоящая бухгалтерская отчетность Общества подготовлена в соответствии с российскими правилами составления бухгалтерской отчетности на основе следующей учетной политики.

Основные подходы к подготовке годовой бухгалтерской отчетности

Бухгалтерский учет в Обществе ведется в соответствии с Федеральным законом № 402-ФЗ от 06.12.2011 г. «О бухгалтерском учете» и «Положением по ведению бухгалтерского учета и бухгалтерской отчетности в Российской Федерации», утвержденным Приказом Министерства Финансов РФ № 34н от 29 июля 1998 г., а также действующими положениями по бухгалтерскому учету. Бухгалтерская отчетность Общества за 2015 г. была подготовлена в соответствии с тем же Законом и положениями.

Краткосрочные и долгосрочные активы и обязательства

В отчетности активы (обязательства) отнесены к краткосрочным, если срок обращения (погашения) их не превышает 12 месяцев после отчетной даты. Все остальные активы и обязательства представлены в отчетности как долгосрочные.

Основные средства

В балансе основные средства показаны по остаточной стоимости (первоначальной (восстановительной) стоимости за минусом сумм амортизации, накопленной за все время эксплуатации).

Амортизация основных средств начисляется линейным способом исходя из принятых сроков полезного использования:

Группа основных средств	Принятые сроки полезного использования
здания производственные	10 - 30 лет
сооружения и передаточных устройства	5 – 10 лет
оборудование	1 – 5 лет
вычислительная и оргтехника	1 - 7 лет
прочие объекты	1 - 7 лет

Начисление амортизации по основным средствам, приобретенным до 01 января 2002 года, производится по нормам, предусмотренным Едиными нормами амортизационных отчислений, утвержденными Постановлением Совмина СССР от 22.10.1990 г. № 1072.

Активы, в отношении которых выполняются критерии признания основных средств, стоимостью не более 40 000 рублей за единицу, отражаются в составе материально-производственных запасов.

Затраты на проведение всех видов ремонта включены в расходы по обычным видам деятельности отчетного периода.

Основные средства, права на которые подлежат государственной регистрации в соответствии с законодательством Российской Федерации, и по которым закончены капитальные вложения, оформлены соответствующие первичные учетные документы по приемке-передаче, документы переданы на государственную регистрацию прав, и



фактически эксплуатируются, принимаются к бухгалтерскому учету в качестве основных средств с выделением на отдельном субсчете к счету основных средств.

По таким объектам амортизация начисляется в общем порядке с первого числа месяца, следующего за месяцем введения объекта в эксплуатацию.

К основным средствам также относятся неотделимые улучшения, произведенные организацией с согласия арендатора, стоимость которых не возмещаются арендодателем.

Общество регулярно по состоянию на конец года проверяет соответствие учетных цен на основные средства их текущей (восстановительной) стоимости. В случае, если изменение цен по группе однородных объектов основных средств превышает 10%, Общество переоценивает такие группы по текущей (восстановительной) стоимости путем прямого пересчета по документально подтвержденным рыночным ценам.

Незавершенные капитальные вложения в основные средства отражены в бухгалтерском балансе по фактическим затратам в составе статьи «Основные средства».

Арендованные основные средства, в том числе полученные в лизинг, отражаются в пояснениях к настоящей бухгалтерской отчетности по стоимости, указанной в договоре аренды (лизинга) без НДС. В случае отсутствия надлежащей оценки в договоре аренды, объекты аренды в пояснениях к отчетности не отражаются.

Финансовые вложения

К финансовым вложениям относятся: ценные бумаги, вклады в уставные капиталы других организаций, предоставленные другим организациям займы, депозитные вклады в кредитных организациях, дебиторская задолженность, приобретенная на основании уступки права требования.

Из состава финансовых вложений исключены денежные эквиваленты - высоколиквидные финансовые вложения, которые могут быть легко обращены в заранее известную сумму денежных средств и которые подвержены незначительному риску изменения стоимости (депозиты до востребования и которые возможно востребовать до окончания их срока, банковские векселя сроком обращения до 3 месяцев).

Финансовые вложения, по которым не определяется рыночная стоимость, учитываются по фактическим затратам на приобретение.

Финансовые вложения, по которым определяется их текущая рыночная стоимость (рыночная цена на бирже в соответствии с Постановлением Федеральной комиссии по рынку ценных бумаг от 24.12.03 № 03-52/пс), учитываются по такой стоимости с отнесением разницы между ценой приобретения и рыночной ценой в состав прочих доходов (расходов).

В бухгалтерской отчетности финансовые вложения отражаются с подразделением в зависимости от срока обращения (погашения) на краткосрочные и долгосрочные. Финансовые вложения представляются как краткосрочные, если срок обращения (погашения) по ним составляет не более 12 месяцев после отчетной даты, а все прочие финансовые вложения представляются как долгосрочные.

При выбытии финансовых вложений применяется метод первых по времени приобретений (ФИФО).

Общество образует резерв под обесценение финансовых вложений, не имеющих рыночной оценки, в случае устойчивого существенного снижения их стоимости. В отчете о прибылях и убытках Общества начисление и восстановление резерва под обесценение финансовых вложений отражается свернуто.



Займы, выданные работникам, в качестве средства их материального стимулирования отражаются в составе дебиторской задолженности.

Товарно-материальные запасы

Товарно-материальные запасы отражены в отчетности по фактической себестоимости, под которой понимается сумма фактических затрат на приобретение и доведение запасов до состояния, в котором они пригодны к использованию, за исключением налога на добавленную стоимость и иных возмещаемых налогов;

Оценка выбывающих товарно-материальных запасов производится по средней себестоимости (скользящая оценка).

Незавершенное производство, издержки обращения на остаток товаров (расходы, обеспечивающие получение дохода в течение нескольких периодов) отражаются Обществом в бухгалтерском балансе по статье «Запасы».

Товары для продажи

Приобретенная на оптовом рынке электроэнергия учитывается по стоимости покупки электроэнергии и мощности, связанной с таким приобретением. Мощность, приобретенная на ОРЭ, учитывается по цене приобретения. Прочие расходы, связанные с приобретением и реализацией электроэнергии и мощности, включаются в состав коммерческих расходов. Списание приобретенной электрической энергии (мощности) осуществляется по средней себестоимости.

Расходы будущих периодов

К расходам будущих периодов относятся:

К расходам, произведенным в данном отчетном периоде, но потребляемым Обществом в своей деятельности в течение определенного периода, относятся следующие расходы:

- платежи по добровольному и обязательному страхованию имущества и работников, если вероятность возврата премии в соответствии с условиями договора является незначительной;
- затраты по приобретению неисключительных прав на программные продукты;
- расходы по приобретению лицензий на осуществление отдельных видов деятельности;
- иные расходы, относящиеся к будущим отчетным периодам.

Такие расходы подлежат равномерному списанию на текущие расходы в течение срока действия соответствующего договора с правообладателем или иного срока, установленного Обществом самостоятельно исходя из необходимой продолжительности планируемого использования, скорости морального устаревания и других аналогичных факторов. В бухгалтерском балансе Общества они отражаются в составе прочих внеоборотных активов (долгосрочная часть) и (или) прочих оборотных активов (краткосрочная часть).

Дебиторская задолженность

Краткосрочная и долгосрочная дебиторская задолженность отражается в бухгалтерском балансе в составе оборотных активов с раскрытием долгосрочной и краткосрочной части в пояснениях.

Нереальная к взысканию задолженность списывается по мере признания ее таковой.



Затраты, связанные с получением заемных средств, а также дополнительные расходы, связанные с обслуживанием долга, распределяются в том числе банковские комиссии, агентские вознаграждения за поддержку вторичного рынка выпущенных ценных бумаг, учитываются Обществом в полной сумме в том отчетном периоде, когда эти затраты были фактически произведены.

Расчеты по налогам и обязательным страховым взносам

Расчеты с бюджетом по налогам и сборам, а также с внебюджетными фондами по обязательным страховым взносам отражаются в бухгалтерской отчетности Общества развернуто по видам налогов (взносов) и уровням бюджета (для налога на прибыль).

НДС к восстановлению, исчисленный с авансов выданных, отражается Обществом в составе прочей кредиторской задолженности.

В целях исчисления налога на прибыль временные разницы учитываются дифференцированно по видам активов и обязательств, в оценке которых возникла разница, и отражаются в бухгалтерской отчетности Общества сальдированно.

Оценочные и условные обязательства

Общество признает в балансе оценочные обязательства, а также раскрывает информацию в пояснениях к бухгалтерской отчетности об условных активах и обязательствах в соответствии с требованиями Положения по бухгалтерскому учету оценочных обязательств, условных обязательств и условных активов.

Резерв под будущие отпуска, представляющий собой оценочное значение заработанных сотрудниками отпускных выплат, рассчитанных, как если бы сотрудники уходили в отпуск или увольнялись в последний день отчетного периода, отражается Обществом в составе краткосрочных оценочных обязательств.

Признание доходов

Выручка от продажи товаров, оказания услуг признается по методу начисления и отражена в отчетности за минусом налога на добавленную стоимость.

Доходы от предоставления имущества Общества в аренду относятся к прочим доходам.

Поступления от выбытия дебиторской задолженности, переуступленной по заключенным договорам факторинга, цессии и пр., признаются в бухгалтерском учете сальдированно в составе прочих доходов (расходов) за вычетом расходов от выбытия дебиторской задолженности.

Признание расходов

Для целей формирования финансового результата от обычных видов деятельности Обществом определяется себестоимость проданных товаров, оказанных услуг, которая формируется на базе расходов по обычным видам деятельности без включения в них управленческих и коммерческих расходов и с учетом общепроизводственных расходов.

В составе себестоимости проданной электрической энергии (мощности) учитываются плата за приобретенную на оптовом рынке электрическую энергию, в том числе нагрузочные потери в случае их возникновения, а также как необходимое условие закупки электрической энергии - мощность.



В составе коммерческих расходов учитываются услуги по передаче электрической энергии и услуги организаций на оптовом рынке электрической энергии, а также прочие расходы, связанные с приобретением и продажей электрической энергии (мощности), кроме расходов на мощность и нагрузочные потери, учитываемых в составе себестоимости.

Управленческие (административные) расходы также отражаются в составе коммерческих расходов.

Отчет о движении денежных средств

Отчет о движении денежных средств Общества содержит информацию об остатках и движении денежных средств и денежных эквивалентов.

К денежным эквивалентам Общество относит открытые в кредитных организациях депозиты с возможностью досрочного востребования основной суммы вклада независимо от срока депозита, а также высоколиквидные сроком до трех месяцев банковские векселя, принятые по номиналу.

Величина денежных потоков в иностранной валюте пересчитывается в рубли по официальному курсу этой иностранной валюты к рублю, устанавливаемому Центральным банком Российской Федерации на дату осуществления или поступления платежа.

Страховые платежи и прочие перечисления, связанные с заработной платой, включая НДФЛ, отражаются в составе строки «Платежи в связи с оплатой труда работников»

Авансы, уплаченные и полученные, включаются в строки по соответствующим видам платежей и поступлений.

Займы работникам, средства по беспроцентным векселям, уступка дебиторской задолженности с дисконтом отражены в текущей деятельности.

В отчете отражаются свернуто как не характеризующие деятельность клиента операции по пересылке продавцам и покупателям средств в качестве агента, возвраты авансов и других сумм, средства, связанные с покупкой и продажей валюты.

По строке «Финансовые вложения» в текущей деятельности отражаются финансовые вложения, приобретенные для перепродажи в краткосрочном периоде, но не относящиеся к денежным эквивалентам.

Следующие денежные потоки отражаются Обществом в составе прочих поступлений и прочих выплат по текущей деятельности отчета о движении денежных средств:

- уплата налогов и налоговых санкций, за исключением налога на прибыль; возврат налогов;
- возврат авансов выданных и полученных;
- перечисление и возврат займов работниками, а также платежи, связанные с поступлением и погашением беспроцентных векселей.
- штрафные санкции по хозяйственным договорам;
- НДС, полученный в составе полученных от покупателей и заказчиков платежей за минусом НДС, уплаченного продавцам, а также НДС, уплаченного в бюджет (возвращенного из бюджета);
- поступления и выплаты, полученные в рамках договоров факторинга.

Изменения в учетной политике на 2015 год

Существенных изменений в учетной политике на 2015 год по-сравнению с 2014 годом, не было.

Нормативно-правовые акты, не вступившие в законную силу



На момент составления и подписания настоящей отчетности нормативно-правовых актов, не вступивших в законную силу, которые внесли бы изменения в методологию бухгалтерского учета и отчетности нет.

С 1 января 2016 года в налоговом учете амортизируемым признается имущество с первоначальной стоимостью свыше 100 тыс. руб. Указанное изменение не приведет к существенным изменениям в отчетности.



3. Пояснения к существенным статьям бухгалтерского баланса

3.1. Основные средства

Наличие, движение и изменение стоимости основных средств

Наименование показателя	Код	Период	На начало периода		Изменения за период							На конец периода	
			Первоначальная стоимость	Накопленная амортизация	Поступило		Выбыло		Начислено амортизации	Переоценка		Первоначальная стоимость	Накопленная амортизация
					Приобретение и прочее поступление	Достройка, реконструкция, модернизация	Первоначальная стоимость	Накопленная амортизация		Первоначальная стоимость	Накопленная амортизация		
Основные средства – всего, исключая капитальные вложения	5200	за 2015г.	101 132	(22 914)	10 357	-	(7 862)	3 977	(5 366)	-	-	103 628	(24 303)
	5210	за 2014г.	99 119	(24 546)	4 682	5 682	(8 350)	8 350	(6 718)	-	-	101 132	(22 914)
<i>в том числе:</i>													
Здания и сооружения	5201	за 2015г.	81 290	(13 297)	6 419	-	(4 115)	602	(2 088)	-	-	83 595	(14 783)
	5211	за 2014г.	74 710	(11 436)	900	5 682	-	-	(1 861)	-	-	81 290	(13 297)
Машины и оборудование	5202	за 2015г.	11 556	(3 927)	2 571	-	-	-	(1 936)	-	-	14 127	(5 863)
	5212	за 2014г.	16 540	(8 967)	2 582	-	(7 566)	7 566	(2 526)	-	-	11 556	(3 927)
Транспортные средства	5203	за 2015г.	6 134	(4 187)	1290	-	(2 380)	2 380	(1 146)	-	-	5 044	(2 953)
	5213	за 2014г.	5 527	(2 953)	1 200	-	(593)	593	(1 827)	-	-	6 134	(4 187)
Прочие	5205	за 2015г.	2 152	(1 503)	77	-	(1 367)	995	(196)	-	-	862	(704)
	5215	за 2014г.	2 343	(1 191)	-	-	(191)	191	(503)	-	-	2 152	(1 503)

В связи с отсутствием признаков устойчивого снижения/повышения стоимости объектов недвижимого имущества Общества по состоянию на 31.12.2015 года переоценка не производилась.

Авансы выданные на приобретение внеоборотных активов

Наименование показателя	Код	На 31.12.13 г.	На 31.12.14 г.	На 31.12.15 г.
Авансы выданные - всего	5240/5250	0	224	88



Незавершенные капитальные вложения

Наименование показателя	Код	Период	На начало периода	Изменения за период			На конец периода
				Капитальные затраты за период	Выбыло (списано)	Принято к учету в качестве основных средств или увеличения стоимости основных средств	
Незавершенное строительство (реконструкция, модернизация) - всего	5240	за 2015г.	6 008	7 755	-	(10 357)	3 406
	5250	за 2014г.	408	15 964	-	(10 364)	6 008
В том числе: Оборудование к установке	5244	за 2015г.					
	5254	за 2014г.	258	1 789	-	(2 047)	-
Прочие	5245	за 2015г.	6 008	7 755	-	(10 357)	3 406
	5255	за 2014г.	150	14 175	-	(8 317)	6 008

Иное использование основных средств

Наименование показателя	Код	На 31 декабря 2015 г.	На 31 декабря 2014 г.	На 31 декабря 2013 г.
Переданные в аренду основные средства, числящиеся на балансе (остаточная стоимость)	5280	3 292	-	-
Объекты недвижимости, принятые в эксплуатацию и не зарегистрированные в установленном порядке (остаточная стоимость)	5284	-	236	4 858
Основные средства, переведенные на консервацию (остаточная стоимость)	5285	-	-	-
Основные средства, переданные в залог (остаточная стоимость)	5286	-	-	-
Основные средства, стоимость которых не погашается (первоначальная стоимость основных средств, не подлежащих амортизации)	5287	227	227	-

Арендованные основные средства в бухгалтерском учете отражаются в количественном выражении, так как в договорах аренды стоимость имущества не определена, а Общество не имеет возможности достоверно ее оценить.



Общество имеет в аренде следующее имущество, стоимостная оценка которого не оценена в договоре, и которое не может быть надежно оценено Обществом (кв.м):

Наименование арендуемого объекта	На 31 декабря 2015 г.	На 31 декабря 2014 г.	На 31 декабря 2013 г.
1. Часть нежилого помещения, г.Йошкар-Ола, ул. Строителей, 97	72	72	72
2. Нежилое помещение, п. Оршанка, ул. Советская, 87	-	49,52	49,52
3. Нежилое помещение, п. Советский, ул. Советская, 25	51,9	51,9	51,9
4. Нежилое помещение, г.Йошкар-Ола, ул.Машиностроителей, 107а	-	-	203,3
5. Нежилое помещение, п.Мари-Турек, ул. Пушкина, 4	28	28	28
6. Нежилое помещение, п. Сернур, ул. Шабалина, 49	95,7	95,7	95,7
7. Нежилое помещение, п. Куженер, ул. Комсомольская, 5	50	50	50
8. Нежилое помещение, п. Новый Торъял, ул. Советская, 50	-	42,8	42,8
9. Нежилое помещение, п. Параньга, ул. Колхозная, 13	45,8	45,8	45,8
10. Нежилое помещение, г. Козьмодемьянск, ул. Учебная, 4а	257,2	257,2	-
11. Нежилое помещение, г. Козьмодемьянск, ул. Промышленная, 40	-	-	246,02
12. Нежилое помещение, п. Юрино, ул. Кочетова, 20	-	9,48	9,48
13. Нежилое помещение, г.Звенигово, ул. Пушкина, 53	107,6	107,6	107,6
14. Нежилое помещение, г. Йошкар-Ола, слобода Архангельская, 5	304,1	304,1	304,1
15. Нежилое помещение, г.Йошкар-Ола, ул. Суворова, 19 б, гараж 6	21,2	21,2	21,2
16. Нежилое помещение, Республика Марий Эл, г.Йошкар-Ола, ул.Фестивальная	50,0	50,0	50,0
17. Нежилое помещение, г.Йошкар-Ола, ул. Мира, 30	-	36,5	-
18. Нежилое помещение, Республика Марий Эл, г.Йошкар-Ола, ул.Фестивальная	72,1	-	-
19. Жилое помещение - г.Йошкар-Ола, ул.Советская, 105, кв.45	135,4	135,4	-
20. Земельные участки (п. Сернур, ул. Шабалина, 49	56	-	-



3.2. Финансовые вложения

Финансовые вложения, по которым можно определить текущую рыночную стоимость, отсутствуют. Долгосрочные финансовые вложения отсутствуют.

Краткосрочные финансовые вложения, по которым не определяется текущая рыночная стоимость:

Наименование показателя	Код	Период	На начало года		Изменения за период					На конец периода	
			Первоначальная стоимость	Накопленный резерв под обесценение	Движение		Резерв под обесценение			Первоначальная стоимость	Накопленный резерв под обесценение
					Поступило	Выбыло (погашено, списано)	Начислено (увеличено)	Восстановлено	Использовано		
Краткосрочные - всего	1240	за 2014 г.	119 500	28 000	-	(88 460)	56 000	(84 000)	-	31 040	-
	1240	за 2015 г.	31 040	-	22 000	(53 040)	-	-	-	-	-
<i>в том числе:</i> Долговые ценные бумаги	1241	за 2014 г.	-	-	-	-	-	-	-	-	-
	1241	за 2015 г.	-	-	-	-	-	-	-	-	-
Займы выданные	1242	за 2014 г.	119 500	28 000	-	(88 460)	56 000	(84 000)	-	31 040	-
	1242	за 2015 г.	31 040	-	22 000	(53 040)	-	-	-	-	-
Прочие	1243	за 2014 г.	-	-	-	-	-	-	-	-	-
	1243	за 2015 г.	-	-	-	-	-	-	-	-	-
ИТОГО		за 2014 г.	119 500	28 000	-	(88 460)	56 000	(84 000)	-	31 040	-
		за 2015 г.	31 040	-	22 000	(53 040)	-	-	-	-	-

Резерв под обесценение финансовых вложений на 31.12.2015 г. и на 31.12.14 г. не создавался. В отчетности финансовые вложения отражаются за вычетом созданного резерва под обесценение. Финансовые вложения в залоге отсутствуют.



3.3. Запасы

Запасы по видам и резервы

Наименование показателя	Код	На 31 декабря 2015 г.		На 31 декабря 2014 г.		На 31 декабря 2013 г.	
		Себестоимость	Резерв под снижение стоимости	Себестоимость	Резерв под снижение стоимости	Себестоимость	Резерв под снижение стоимости
Запасы – всего	1210	334	-	924	-	163	-
<i>в том числе</i>							
Сырье и материалы	1211	4	-	2	-	3	-
Товары для перепродажи	1212	-	-	720	-	-	-
Товары отгруженные	1213	-	-	-	-	-	-
Незавершенное производство и издержки обращения	1214	-	X	-	X	-	X
Готовая продукция	1215	-	-	-	-	-	-
Авансы выданные	1216	330	-	202	-	160	-

Резерв под снижение стоимости материально-производственных запасов не создавался в связи с отсутствием признаков обесценения.

Запасы в залоге отсутствуют.



3.4. Дебиторская задолженность

Структура дебиторской задолженности

Наименование показателя	Код	На 31 декабря 2015 г.		На 31 декабря 2014 г.		На 31 декабря 2013 г.	
		Номинальная стоимость (по условиям договора)	Резерв по сомнительным долгам	Номинальная стоимость (по условиям договора)	Резерв по сомнительным долгам	Номинальная стоимость (по условиям договора)	Резерв по сомнительным долгам
Дебиторская задолженность – всего	1230	1 358 192	(551 777)	1 248 617	(419 073)	1 273 267	(320 519)
Долгосрочная дебиторская задолженность – всего	1231	-	-	-	-	41 630	(15 437)
<i>в том числе:</i> Задолженность покупателей и заказчиков	1240	-	-	-	-	41 630	(15 437)
Краткосрочная дебиторская задолженность – всего	1232	1 358 192	(551 777)	1 248 617	(419 073)	1 231 637	(305 082)
<i>в том числе:</i> Задолженность покупателей и заказчиков	1240	1 127 643	(441 745)	1 104 990	(399 497)	1 111 988	(288 941)
Авансы выданные	1241	77 847	-	40 705	-	3 763	-
Займы сотрудникам выданные	1242	-	-	-	-	4 382	(4 266)
Проценты к получению	1243	10 958	(10 958)	15 054	(15 054)	13 974	(3 981)
Дивиденды к получению	1244	-	-	-	-	-	-
Переплата по налогам, сборам, страховым платежам	1245	114	-	1 250	-	630	-
НДС с авансов полученных	1246	4 965	-	3 979	-	3 415	-
Прочая дебиторская задолженность	1247	136 665	(99 074)	82 639	(4 522)	93 485	(7 894)
ИТОГО		1 358 192	(551 777)	1 248 617	(419 073)	1 273 267	(320 519)

Движение средств в резерве по сомнительным долгам

Наименование показателя	Остаток на 31.12.2013 г.	2014 год			Остаток на 31.12.2014 г.	2015 год			Остаток на 31.12.2015 г.
		Создание	Восстановление	Использовано		Создание	Восстановление	Использовано	
Резерв по сомнительным долгам	320 519	106 601	-	(8 047)	419 073	156 758	-	(24 054)	551 777



Списание дебиторской задолженности в 2015 году составило 25 544 тыс. руб., в том числе за счет резервов по сомнительным долгам – 24 054 тыс. руб. Списание дебиторской задолженности в 2014 году составило 10 188 тыс. руб., в том числе за счет резервов по сомнительным долгам – 8 047 тыс. руб.

3.5. Денежные средства и денежные эквиваленты

Наименование показателя	Код	На 31 декабря 2015 г.	На 31 декабря 2014 г.	На 31 декабря 2013 г.
Денежные средства – всего	1250	328 423	217 659	33 473
<i>в том числе:</i>				
Денежные средства на расчетных, текущих и иных аналогичных банковских счетах (включая депозиты)	1251	326 855	216 981	32 820
Денежные средства в кассе и в пути	1252	1 568	678	653

Изменение вступительных и сравнительных показателей в Отчете о движении денежных средств

Изменение вступительных и сравнительных показателей за 2014 год в Отчете о движении денежных средств вызвано отражением поступлений денежных средств за электрическую энергию по задолженности, вытекающей из договоров цессий, в составе поступлений денежных средств от покупателей, заказчиков от продажи товаров, работ и услуг.

Код строки	Наименование строки	Показатель до корректировки	Корректировка	Скорректированный показатель
4111	Поступления от продажи продукции, товаров, работ и услуг	5 176 010	+ 62 456	5 238 466
4119	Прочие поступления	177 672	- 62 456	115 216

Информация о показателях прочих поступлений и выплат отчета о движении денежных средств

Наименование показателя	Код	2015 год	2014 год
Прочие поступления – всего	4119	48 011	115 216
<i>в том числе:</i>			
госпошлина	4120	-	1 302
НДС, полученный в составе платежей от покупателей, за вычетом НДС, уплаченного продавцам, и НДС, уплаченного в бюджет	4121	15 504	-
штрафные санкции по хозяйственным договорам полученные	4122	7 030	5 816
Поступления и выплаты, полученные в рамках договоров факторинга	4125	-	84 746
Проценты полученные	4126	22 448	-



Прочие	4127	3 029	23 352
Прочие платежи – всего	4129	189 562	170 689
<i>в том числе:</i>			
Госпошлина, судебные издержки	4130	4 212	2 901
Выплаты членам Совета директоров	4131	12 878	13 094
Услуги банка	4132	-	780
Благотворительность	4133	51 324	42 995
Штрафные санкции по хозяйственным договорам уплаченные, проценты за пользование чужими денежными средствами	4134	11 180	34 233
НДС, полученный в составе полученных от покупателей и заказчиков платежей за минусом НДС, уплаченного продавцам, а также НДС, уплаченного в бюджет (отрицательная разница)	4135	-	13 424
Выплаты в рамках договоров факторинга	4136	105 905	-
Прочие	4137	4 063	63 261

Операции с материнской компанией, компаниями, оказывающими существенное влияние, дочерними и зависимыми обществами

Наименование показателя	Код	2015 год	2014 год
Поступления от текущей деятельности – всего		2 237	42 566
<i>в том числе:</i>			
Поступления по договору цессии		-	40 000
Арендных платежей, лицензионных платежей, роялти, комиссионных и иных аналогичных платежей		2 237	2 566
Платежи по текущей деятельности – всего		(181 646)	(185 734)
<i>в том числе:</i>			
поставщикам (подрядчикам) за сырье, материалы, работы, услуги		(181 646)	(185 734)
Поступления от инвестиционной деятельности – всего		-	-
Платежи по инвестиционной деятельности – всего		-	-
Поступления от финансовой деятельности – всего		-	-
Платежи по финансовой деятельности – всего		-	-

Ограничения на использование средств Общества отсутствуют



По состоянию на отчетные даты применялись следующие обменные курсы иностранных валют по отношению к рублю, установленные Банком России :

Наименование показателя	На 31 декабря 2015 г.	На 31 декабря 2014 г.	На 31 декабря 2013 г.
Доллар США, в рублях за один доллар	72,8827	56,2584	32,7292
Евро, в рублях за один евро	79,6972	68,3427	44,9699

3.6. Прочие оборотные активы

Наименование показателя	Код	На 31 декабря 2015 г.	На 31 декабря 2014 г.	На 31 декабря 2013 г.
Прочие оборотные активы - всего	1260	6 940	4 011	3 492
<i>в том числе</i>				
Недостачи и потери от порчи ценностей	1261	-	-	-
Расходы будущих периодов	1262	6 940	4 011	3 492
Прочие	1263	-	-	-



4. Уставный капитал

Уставный капитал составляет 13 250 тыс. руб. Обществом размещены следующие категории именных акций одинаковой номинальной стоимостью 0,1 рублей каждая:

- 1) привилегированные акции типа А 10 652 220 штук на общую сумму по номинальной стоимости 1 065 тыс. руб.;
- 2) обыкновенные акции: 121 847 780 штук на общую сумму по номинальной стоимости 12 185 тыс. руб.

Размер доли каждой категории акций в уставном капитале эмитента: доля обыкновенных акций в уставном капитале эмитента – 91,96 % , доля привилегированных акций в уставном капитале эмитента – 8,04 %.

В июле 2015 года в связи с принятием Общим собранием акционеров Общества решения об одобрении крупной сделки, на основании ст. 75 ФЗ «Об акционерных обществах» Общество осуществило выкуп собственных акций по требованию акционеров на общую сумму 3 333 тыс. руб. (1 075 111 шт. обыкновенных акций) с целью последующей продажи.

В июле 2014 года в связи с принятием Общим собранием акционеров Общества решения об одобрении крупной сделки, на основании ст. 75 ФЗ «Об акционерных обществах» Общество осуществило выкуп собственных акций по требованию акционеров на общую сумму 716 тыс. руб. (208 759 шт. обыкновенных акций) с целью последующей продажи.

4.1. Дивиденды

В 2015 году в соответствии с решением Общего собрания акционеров распределения и выплаты дивидендов по итогам 2014 года не осуществлялось.

В 2014 году в соответствии с решением Общего собрания акционеров было объявлено о выплате дивидендов по итогам 2013 года в размере:

- по обыкновенным акциям Общества в размере 0,186966 рублей на одну обыкновенную акцию.
- по привилегированным акциям Общества в размере 0,186966 рублей на одну привилегированную акцию.

Наименование акций	Количество акций, шт.	Итого сумма дивидендов, тыс. руб.
Обыкновенные акции	121 847 780	22 781
Привилегированных акций типа А	10 652 220	1 992
ИТОГО:	132 500 000	24 773



4.2. Кредиты и займы

тыс. руб.

Наименование показателя	Код	Сроки погашения	Процентные ставки	На 31 декабря 2015 г.	На 31 декабря 2014 г.	На 31 декабря 2013 г.
Долгосрочные кредиты и займы – всего	1410	-	-	-	-	-
Краткосрочные кредиты и займы – всего	1510	-	-	100 000	250 000	360 000
<i>в том числе:</i>						
Банковские кредиты, включая кредитные линии	1511	февраль 2016 г.	15%	100 000	250 000	360 000
Займы от прочих организаций и физических лиц	1512	-	-	-	-	-
Вексельные займы	1513	-	-	-	-	-
Текущая часть долгосрочных кредитов и займов	1514	-	-	-	-	-
ИТОГО		-	-	100 000	250 000	360 000

В бухгалтерской отчетности займы отражены с учетом причитающихся на отчетные даты процентов.

По состоянию на 31 декабря 2015 года, 31 декабря 2014 года, 31 декабря 2013 года Обществу было доступно дополнительное финансирование текущей деятельности в виде неиспользованных лимитов по открытым кредитным линиям в сумме 900 000 тыс. руб., 650 000 тыс. руб., 740 000 тыс. руб. соответственно.

Затраты Общества, связанные с получением и использованием кредитов и займов в 2015 году составили – 45 074 руб., в 2014 г. - 36 879 тыс. руб., в 2013 г. - 48 034 тыс. руб. Затраты включены в состав прочих расходов Общества.



4.3.Кредиторская задолженность

Структура кредиторской задолженности

Долгосрочная кредиторская задолженность и обязательства отсутствуют

Наименование показателя	Код	На 31 декабря 2015 г.	На 31 декабря 2014 г.	На 31 декабря 2013 г.
Краткосрочная кредиторская задолженность – всего	1520	721 479	664 148	653 633
<i>в том числе:</i>				
Задолженность перед поставщиками и подрядчиками	1521	598 690	574 395	579 226
Авансы полученные	1522	33 136	26 088	22 392
Задолженность перед персоналом по заработной плате	1523	4 432	22 001	4 561
Задолженность перед государственными внебюджетными фондами	1524	2 694	4 487	2 165
Задолженность по налогам и сборам	1525	70 937	37 126	44 046
НДС с авансов выданных	1527	-	-	-
Прочая кредиторская задолженность	1528	11 590	51	1 243
Прочие краткосрочные обязательства – всего	1550	519	2 617	4 714
<i>в том числе:</i>				
Дивиденды к уплате	1551	519	2 617	4 714
ИТОГО		721 998	666 765	658 347



4.4. Оценочные и условные обязательства

Оценочные обязательства (признанные в балансе)

Наименование показателя	Ожидаемый срок погашения	Остаток на 31.12.2014 г.	Признано (доначислено)	Использовано за счет признания кредиторской задолженности	Восстановлено при изменении в оценках	Остаток на 31.12.2015 г.
Краткосрочные оценочные обязательства - всего в том числе:	-	130 357	129 906	54 222	28 050	177 991
Неурегулированные разногласия и претензии ОАО «МРСК Центра и Приволжья» за услуги по передаче	2016 г.	25 591	27 603	13 531	10 155	29 508
Неиспользованные отпуска	2016 г.	8 529	18 028	18 189	-	8 368
Аудиторские услуги	2016 г.	3 609	4 324	3 609	-	4 324
Судебные иски и претензии	2016 г.	78 756	49 846	-	17 860	110 742
Обязательства по заключенным в отчетном году договорам, работы по которым частично выполнены	2016 г.	3 068	10 715	3 068	-	10 715
Прочие	2016 г.	10 804	19 390	15 825	35	14 334

Наиболее существенные оценочные обязательства, связанные с претензиями и неурегулированными разногласиями, представляют собой:

Описание обязательства	Остаток на 31.12.2014 г.	Признано (доначислено)	Использовано за счет признания кредиторской задолженности	Восстановлено при изменении в оценках	Остаток на 31.12.2014 г.	Ожидаемые суммы встречных требований в возмещение расходов	Примечания
Не завершенные на отчетную дату судебные разбирательства и претензии потребителей электрической энергии 2011-2015 г.г.	78 756	49 846	-	17 860	110 742	110 742	В случае решения судов не пользу Общества взыскание в регрессном порядке указанных сумм оценивается с высокой степенью вероятности

Условные обязательства по состоянию на 31.12.2015 г. отсутствуют.



5. Ценности, учитываемые на забалансовых счетах

Обеспечения платежей полученные отсутствуют.

Обеспечения платежей выданные (по стоимости, установленной договором):

Наименование показателя	Код	На 31 декабря 2015 г.	На 31 декабря 2014 г.
Обеспечения выданные - всего	5810	4 903 291	5 015 890
<i>в том числе:</i> Поручительства за третьих лиц		4 903 291	5 015 890
<i>Из них:</i> Поручительство по кредитному договору ПАО ГК «ТНС энерго»	5815	4 903 291	5 015 890

Обществом, солидарно с другими компаниями группы ПАО ГК «ТНС энерго» в обеспечение обязательств ПАО ГК «ТНС энерго» перед RCB Bank LTD по кредитному договору выдано поручительство на общую сумму 5 000 000 тыс. руб. Остаток задолженности по указанному договору поручительства на 31.12.2015 г. с учетом причитающихся к оплате процентных расходов составляет 4 903 291 тыс. руб., на 31.12.2014 г. - 5 015 890 тыс. руб.

Прочие ценности на забалансовых счетах:

В соответствии с Учетной политикой Общества учет сумм дебиторской задолженности, переданной в качестве обеспечения обязательства, ведется на забалансовых счетах "Обеспечения обязательств и платежей выданные" в разрезе каждой уступки права требования. При этом, по мере погашения дебитором своего долга (на специальный факторинговый счет) уступленная дебиторская задолженность списывается. Обществом по заключенному в 2014 году с ОАО «Промсвязьбанк» договору факторинга с обеспечением в виде уступки требования передана задолженность дебиторов в размере 111 189 тыс. руб. В 2015 году указанная задолженность погашена.



6. Пояснения к существенным статьям отчета о прибылях и убытках

6.1. Доходы по обычным видам деятельности

Выручка от продажи продукции, товаров, оказания услуг, выполнения работ (за минусом НДС)

Наименование показателя	2015 год	2014 год
Выручка – всего	6 542 377	6 275 581
<i>В том числе</i>		
Продажа электроэнергии и мощности	6 541 654	6 272 384
Прочие	723	3 197

Операции по оплате неденежными средствами не осуществлялись.

6.2. Расходы по обычным видам деятельности

Расходы по видам деятельности

Наименование показателя	2015 год	2014 год
Себестоимость проданной электрической энергии и мощности – всего	3 166 126	3 134 240
<i>в том числе</i>		
Покупная электроэнергия и мощность для продажи	3 165 406	3 134 240
Себестоимость прочего вида деятельности	720	-
Коммерческие расходы – всего	2 870 869	2 704 201
<i>в том числе</i>		
Услуги по передаче электроэнергии	2 348 340	2 182 435
Услуги сторонних организаций по закупке электроэнергии на оптовом и розничном рынках электроэнергии	164 981	159 505
Другие коммерческие расходы, включая заработную плату и амортизацию основных средств	357 548	362 261

Вся стоимость приобретенной электроэнергии, включая нагрузочные потери, для покрытия которых согласно заключенным договорам увеличиваются обязательства Общества по приему электроэнергии на ОРЭ, отражается в составе себестоимости товаров.



Расходы по элементам затрат

	Наименование показателя	код	2015 год	2014 год
1	Материальные затраты	5610	3 177 807	3 144 388
2	Расходы на оплату труда	5620	129 682	162 533
3	Отчисления на социальные нужды	5630	30 207	32 025
4	Амортизация	5640	5 301	6 431
5	Прочие затраты	5650	2 693 998	2 493 064
6	Итого произведенных затрат	5660	6 036 995	5 838 441

К материальным затратам относятся покупная электроэнергия и мощность, расходы на топливо и материалы.

В состав прочих затрат включены расходы по передаче электроэнергии.

6.3. Прочие доходы и расходы

Прочие доходы

Наименование показателя	2015 год	2014 год
Прочие доходы - всего, <i>в том числе</i>	22 573	47 547
Доходы от реализации основных средств и материально-производственных запасов	780	267
Восстановление резервов под обесценение финансовых вложений	-	28 000
Пени по хозяйственной деятельности (свернуто)	17 757	15 084
Доходы от сдачи имущества в аренду	2 414	2 844
Прочие доходы	1 622	1 352

Прочие расходы

Наименование показателя	2015 год	2014 год
Прочие расходы - всего, <i>в том числе</i>	332 540	329 280
Резервы по сомнительным долгам (свернуто)	156 758	106 601
Оценочные обязательства, относимые на прочие расходы (свернуто)	43 868	93 635



Наименование показателя	2015 год	2014 год
Амортизация	65	287
Судебные издержки и госпошлина (свернуто)	3 223	2 492
Убытки прошлых лет, выявленные в отчетном году (свернуто)	62 169	75 321
Благотворительность	52 579	42 940
Списание дебиторской и кредиторской задолженности (свернуто)	1 490	2 141
Услуги банков	6 878	1 480
Расходы на проведение собрания акционеров	322	1 085
Прочие расходы	5 188	3 298

Следующие виды прочих доходов и расходов в отчетности отражены сальдированно: создание и восстановление резервов (по сомнительным долгам, по оценочным обязательствам), поступления от выбытия дебиторской задолженности, уступленной по договорам факторинга, сумма уценки основных средств с соответствующей суммой уменьшения амортизации в результате указанной уценки, доходы и расходы от реализации прошлых лет с соответствующей суммой резерва по сомнительным долгам, доходы и расходы по пени, штрафам, неустойкам по хозяйственной деятельности полученным и присужденным по решениям суда и двухсторонним договорам, суммы уступок дебиторской задолженности, реализованной по номиналу, оплата и возврат судебных издержек и госпошлин и пр.

Убытки от операций по продаже (переуступке) дебиторской задолженности с последующим зачетом встречных однородных требований в 2015 году составили 1 332 тыс. руб. В 2014 году Общество не получало прибылей (убытков) от указанных операций. Доходы (расходы) от указанных операций в соответствии с Учетной политикой Общества отражаются сальдированно. Общая сумма переуступленной дебиторской задолженности в 2015 году составляет 603 758 млн. руб., в 2014 – 700 125 млн. руб.



6.4.Расчеты по налогу на прибыль

Наименование показателя	Код	2015 год		2014 год	
		Прибыль/(убыток)	Налог на прибыль 20%	Прибыль/(убыток)	Налог на прибыль 20%
Учетная прибыль/(убыток) / Условный расход(доход) по налогу на прибыль (+ прибыль, - убыток)		173 769	34 754	131 994	26 399
Постоянные разницы / Постоянное налоговое обязательство(актив), (+ обязательство, - актив), в том числе:		63 520	12 704	65 632	13 126
по прошлым периодам		-	-	-	-
Налогооблагаемые временные разницы / Прирост (уменьшение) отложенных налоговых обязательств (+ прирост, - уменьшение)					
Вычитаемые временные разницы / Прирост (уменьшение) отложенных налоговых активов (- прирост, + уменьшение)		107 345	21 469	318 905	63 781
Итого налоговая база по налогу на прибыль/ Текущий налог на прибыль	2410	344 634	68 927	516 531	103 306
<i>в том числе</i>					
Налог на прибыль по перерасчетам за прошлые периоды	2 411	-	-	-	-
Прочее всего, <i>в том числе</i>	2460	780	156	-	-
Налог на прибыль по перерасчетам за прошлые периоды	2 461	780	156	-	-
Аналогичные платежи (пени и штрафы по налогам и сборам, доначисленные по актам налоговых проверок)	2 462	X	X	X	-
Списание ОНА, ОНО	2 463	-	-	-	-



Временные налогооблагаемые разницы обусловлены различием в методах признания для целей составления бухгалтерской отчетности и налогообложения

Наименование показателя	2015 год	2014 год
Временные вычитаемые (налогооблагаемые) разницы - всего, <i>в том числе</i>	107 345	318 905
основных средств	-	-
расходов будущих периодов	(5 867)	10 667
резервов по сомнительным долгам	66 144	198 685
убытки прошлых лет	-	-
резервы оценочных обязательств	39 793	109 523
прочие	7 275	30
Постоянные разницы всего, <i>в том числе</i>	63 520	65 632
выплаты социального характера работникам	1 717	1 735
резервы сомнительных долгов	(13 729)	-
расходы на амортизацию основных средств	66	907
выплаты членам Совета директоров и ревизионной комиссии	15 766	8 694
резервы оценочных обязательств	1 673	6 905
расходы на благотворительность	52 579	42 940
прочие	5 448	4 451

6.5. Прибыль на акцию

Базовая прибыль (убыток) на акцию отражает часть прибыли (убытка) отчетного года, которая приходится на одну обыкновенную акцию в обращении. Она определяется путем уменьшения (увеличения) прибыли (убытка) отчетного периода, остающегося в распоряжении организации после налогообложения и других обязательств, платежей в бюджет и внебюджетные фонды, на сумму дивидендов по привилегированным акциям, начисленным их владельцам за отчетный период.

Наименование показателя	2015 год	2014 год
Базовая прибыль (убыток) за отчетный год, тыс. руб.	126 155	92 469
Сумма дивидендов по привилегированным акциям, причитающихся к начислению их владельцам за отчетный период, тыс. руб.	(4 057)	(2 974)
Чистая прибыль за минусом причитающихся дивидендов, тыс. руб.	122 098	89 495
Средневзвешенное количество обыкновенных акций в обращении в течение отчетного года, шт.	121 330 231	121 726 004
Базовая прибыль (убыток) на акцию, в рублях.	1,006 327	0,735 218



7. Информация о связанных сторонах

Общество входит в группу ПАО ГК «ТНС энерго» (83,28% уставного капитала, 85,30% обыкновенных акций).
 По состоянию на 31.12.2015 г. Общество имеет следующие связанные стороны:

№ группы	Характер взаимоотношений	Наименование организаций, Ф.И.О. и должность физических лиц (должность указывается только для основного управленческого персонала)	Доля в капитале Общества/ доля Общества в капитале организации /доля материнской компании в капитале общества группы	Период аффилированности
	1	2	3	4
1	Физические и юридические лица, которые прямо или косвенно (через дочерние компании) контролируют Общество (например, материнская компания и ее контролирующие собственники, либо физическое лицо, владеющее контрольным пакетом акций (долей) Общества).	ПАО ГК «ТНС энерго»	83,28 %	04.10.2010
		«Sunflake Limited»/ «Санфлейк Лимитед»	-	29.05.2013
2	Юридические лица, которые прямо или косвенно (через дочерние компании) находятся под контролем Общества	-	-	-
3	Физические лица, которые прямо или косвенно оказывают значительное влияние на Общество (члены Совета директоров управляющей компании, мажоритарного акционера)	Рубанов Александр Иосифович	-	18.06.2015
		Аржанов Дмитрий Александрович	-	18.06.2015
		Ситников Александр Александрович	-	18.06.2015
		Миронов Игорь Владимирович	-	18.06.2015
		Шуркин Александр Викторович	-	18.06.2015
		Щуров Борис Владимирович	-	18.06.2015
		Залевский Аркадий Викторович	-	18.06.2015
4	Юридические лица, на которые прямо или косвенно (через дочерние компании) Общество оказывает значительное влияние (путем владения более 20% и не более 50% их акций (долей) (например, зависимые компании и их дочерние предприятия).	-	-	-
	Физические лица, являющиеся основным управленческим персоналом Общества. К основному управленческому персоналу относятся генеральный директор, его заместители, перечислить	Аржанов Дмитрий Александрович	-	07.06.2010
		Авилова Светлана Михайловна	-	07.06.2010
		Афанасьева София Анатольевна	-	07.06.2010



№ группы	Характер взаимоотношений	Наименование организаций, Ф.И.О. и должность физических лиц (должность указывается только для основного управленческого персонала)	Доля в капитале Общества/ доля Общества в капитале организации /доля материнской компании в капитале общества группы	Период аффилированности
	иные лица, члены совета директоров (наблюдательного совета)	Ефимова Елена Николаевна	-	07.06.2010
		Щуров Борис Владимирович	-	07.06.2010
		Ситдииков Василий Хусяинович	-	15.05.2012
		Вахитова Екатерина Динаровна	-	29.05.2013
		Шалиткин Андрей Валериевич	-	07.03.2013
		Рахманова Анастасия Сергеевна	-	22.11.2010
		Ильина Наталья Борисовна	-	23.12.2013
6	Организации, которые находятся под контролем или значительным влиянием со стороны любого лица, упоминаемого выше в пунктах 1-5, в том числе путем:			
6.1	Владения более 50% акций (долей) организации;	ПАО «ТНС энерго НН»	94,98 %	07.06.2010
		АО «ТНС энерго Карелия»	100 %	12.01.2012
		ПАО «ТНС энерго Воронеж»	89,74 %	07.06.2010
		ПАО «ТНС энерго Ярославль»	85,61 %	07.06.2010
		АО «ТНС энерго Тула»	100 %	24.05.2011
		ПАО «ТНС энерго Ростов-на-Дону»	81,54 %	02.08.2012
		ООО «Гарантэнергосервис»	100 %	19.03.2014
		ООО «ТНС энерго Пенза»	100 %	19.03.2014
		ОАО «Кубаньэнергосбыт»	57,50 %	02.08.2012
6.2	Наличия возможности иметь большинство голосов на заседаниях совета директоров или равнозначного органа управления;	ПАО «ТНС энерго НН»	94,98 %	07.06.2010
		ПАО «ТНС энерго Ярославль»	85,61 %	07.06.2010
		АО «ТНС энерго Тула»	100 %	24.05.2011
		АО «ТНС энерго Карелия»	100 %	12.01.2012
		ПАО «ТНС энерго Воронеж»	89,74 %	07.06.2010
		ПАО «ТНС энерго Ростов-на-Дону»	81,54 %	02.08.2012
		Владения более 20% и не более 50% акций (долей) организации;	ЗАО «Научное предприятие энергия»	-
	ОАО «МТэнергосбыт»	-	29.05.2013	
	ООО «Нижегородская коммунальная компания»	-	29.05.2013	



№ группы	Характер взаимоотношений	Наименование организаций, Ф.И.О. и должность физических лиц (должность указывается только для основного управленческого персонала)	Доля в капитале Общества/ доля Общества в капитале организации /доля материнской компании в капитале общества группы	Период аффилированности
6.4	Представительства в совете директоров или равнозначном органе управления;	ПАО «ТНС энерго НН»	94,98 %	07.06.2010
		ПАО «ТНС энерго Ярославль»	85,61 %	07.06.2010
		АО «ТНС энерго Тула»	100 %	24.05.2011
		ПАО «ТНС энерго Воронеж»	89,74 %	07.06.2010
		АО «ТНС энерго Карелия»	100 %	12.01.2012
		ПАО «ТНС энерго Ростов-на-Дону»	81,54 %	02.08.2012
6.5	Иного способа контроля или оказания значительного внимания.	ПАО «ТНС энерго НН»	94,98 %	07.06.2010
		АО «ТНС энерго Карелия»	100 %	12.01.2012
		ПАО «ТНС энерго Воронеж»	89,74 %	07.06.2010
		ПАО «ТНС энерго Ярославль»	85,61 %	07.06.2010
		АО «ТНС энерго Тула»	100 %	24.05.2011
		ПАО «ТНС энерго Ростов-на-Дону»	81,54 %	02.08.2012
		ООО «Гарантэнергосервис»	100 %	19.03.2014
		ООО «ТНС энерго Пенза»	100 %	19.03.2014
		ОАО «Кубаньэнергосбыт»	57,50 %	02.08.2012

Доходы от продаж продукции, услуг связанным сторонам

В отчетном году Общество не осуществляло продажу электрической энергии (мощности) связанным сторонам. Доходы от сдачи имущества в аренду ПАО ГК «ТНС энерго» в 2015 г. составили 2 214 тыс. руб., в 2014 г. - 2 566 тыс. руб.

Расходы на закупки у связанных сторон

Сумма расходов по договору управления с ПАО ГК «ТНС энерго» в 2015 г. составила 159 161 тыс. руб., в 2014 г. - 153 993 тыс. руб. без НДС. В 2015 году был предоставлен краткосрочный заем ПАО «ТНС энерго Карелия» в размере 22 000 тыс. руб., который был погашен в текущем году. Сумма оказанных услуг ОАО «Кубаньская энергосбытовая компания» в 2014 году составили 772 тыс. руб.



Состояние расчетов со связанными сторонами

По состоянию на 31 декабря 2015 года задолженность перед Обществом и Общества перед связанными сторонами составляет:

Наименование связанной стороны	На 31 декабря 2015 г.		На 31 декабря 2014 г.		На 31 декабря 2013 г.	
	Дебиторская	Кредиторская	Дебиторская	Кредиторская	Дебиторская	Кредиторская
Группа компаний ПАО ГК «ТНС энерго», в том числе	107 489	-	81 018	-	84 452	538
ПАО ГК «ТНС энерго»	107 489	-	81 018	-	84 452	538
ИТОГО	107 489	-	81 018	-	84 452	538

Вознаграждение основного управленческого персонала

Вознаграждение управленческому персоналу определяется Трудовыми договорами и Положением об оплате труда и материальном стимулировании. Суммы вознаграждений, выплаченных основному управленческому персоналу (с учетом расходов на страхование и страховые взносы), в 2015 году составила – 61 593 тыс. руб., в 2014 году составила – 68 473 тыс. руб.. Все вознаграждения являются краткосрочными и включают в себя выплаты основному управленческому персоналу (в том числе Совету директоров и Ревизионной комиссии Общества).

8. Сегментная отчетность

Основным видом деятельности Общества является реализация покупной электроэнергии и мощности, выручка от реализации которой составляет 99,99 % от общей суммы выручки от реализации. В связи с этим операционные сегменты не выделяются. Общество осуществляет свою деятельность на территории Российской Федерации и не выделяет отдельных географических сегментов, поскольку источники и характер рисков на всей территории Российской Федерации примерно одинаковы.

9. Сведения, предусмотренные законодательством об энергосбережении

Общество регулярно информирует потребителей электрической энергии о способах экономии энергетических ресурсов и повышения энергетической эффективности их использования в части установки приборов учета электрической энергии, проектировании и установке систем АИИС КУЭ. Общество проводит технические мероприятия, предусматривающие установку электросчетчиков с повышенным классом точности, что ведет к повышению уровня организации учета энергоресурсов, достоверности получения информации, снижению потерь электрической энергии.

Во исполнение требований Федерального закона РФ от 23 ноября 2009 года N 261-ФЗ «Об энергосбережении и о повышении энергетической эффективности и о внесении изменений в отдельные законодательные акты



Российской Федерации» в 2012 году было проведено полное энергетическое обследование ПАО «ТНС энерго Марий Эл» (до 30.06.2015 г. ОАО «Мариэнергообит»).)

Результатами обязательного энергетического обследования явились следующие документы:

1. Отчет по результатам проведения обязательного энергетического обследования потребителя топливно-энергетических ресурсов ОАО «Мариэнергообит».
2. Перечень типовых мероприятий по энергосбережению и повышению энергетической эффективности.
3. Энергетический паспорт потребителя топливно-энергетических ресурсов ОАО «Мариэнергообит» № ЭП-ЭЭ-02684-12/12, зарегистрирован в декабре 2012 г.

На основании рекомендаций энергетического паспорта в административном здании Общества по адресу: г. Йошкар-Ола, ул. Й. Кырли, 21 в 2014 г. выполнено утепление фасада минераловатными плитами с устройством вентилируемого фасада на сумму 3 635 тыс.руб.

Также в 2014-2015г.г. в административных зданиях Общества осуществлены следующие мероприятия по энергосбережению энергетических ресурсов и энергетической эффективности зданий и оснащенности их приборами учета энергетических ресурсов:

- замена деревянных оконных блоков на пластиковые;
- ремонт и регулировка оконных рам;
- установка приборов учета на систему отопления, электроснабжения, холодного и горячего водоснабжения.

Объем затрат Общества на электро- и теплоэнергию на собственные нужды в 2015 г. и 2014 г. составил 902 тыс. руб. и 906 тыс. руб. соответственно.

10. Чрезвычайные ситуации

Чрезвычайные события отсутствуют.

11. События после отчетной даты

События, подтверждающие условия, в которых организация осуществляла свою деятельность, отраженные в бухгалтерской отчетности заключительными оборотами, отсутствуют.



12. Риски, связанные с влиянием финансового и экономического кризиса на деятельность Общества

На экономику Российской Федерации в настоящее время оказывает существенное влияние финансово-экономический кризис, имеющий как внутренние, так и внешне-политические причины. Кризисные явления в экономике проявляются, в том числе, в виде спада промышленного производства, снижения спроса, как на промышленные, так и потребительские товары, ростом неплатежей. В связи с развитием экономического кризиса в Российской Федерации существует значительная неопределенность в части прогнозирования объемов энергопотребления, своевременности оплаты электроэнергии потребителями, возможности привлечения банковских кредитов. Финансовый кризис проявляется существенным снижением курса национальной валюты, снижением объема предоставляемого банковским сектором кредитования и увеличением стоимости кредитования. Он порождает неопределенность в возможности привлечения банковских кредитов.

Увеличение процентных ставок по кредитам приводит к возникновению дополнительных расходов, что может негативно отразиться на результатах финансово-хозяйственной деятельности Общества в случае, если они не обеспечены тарифами для конечных потребителей. По мнению руководства Общества установленные на 2016 год тарифы на электрическую энергию и мощность позволят обеспечить прибыльную деятельность Общества. Тем не менее, делать достоверные прогнозы о финансовом состоянии Общества можно только при условии окончания финансово-экономического кризиса в Российской Федерации. Руководство полагает, что в создавшихся обстоятельствах им предпринимаются все необходимые меры для поддержки устойчивости и эффективности коммерческой деятельности Общества.

Заместитель генерального директора ПАО ГК "ТНС энерго" –
управляющий директор ПАО «ТНС энерго Марий Эл»
(на основании Договора о передаче полномочий
единоличного исполнительного органа № 13/08 от 01.08.2012 г.
и Доверенности № 1-2174 от 06.07.2015 г.)

Главный бухгалтер



Екатерина Динаровна Вахитова

Гюзелия Кавыйевна Сагадуллина

