

Отчет о движении денежных средств
за 2015 г.

Организация ПАО "Красногорский завод им С.А. Зверева" по ОКПО
Идентификационный номер налогоплательщика _____ ИНН
Вид экономической деятельности деятельность, связанная с обеспечением военной безопасности по ОКВЭД
Организационно-правовая форма/форма собственности публичное акционерное общество
общество/акционерное общество по ОКОПФ/ОКФС
Единица измерения: тыс. руб. по ОКЕИ

Форма по ОКУД
Дата (число, месяц, год)


Коды		
0710004		
31	12	2015
07526142		
5024022965		
75.22		
12247	47	
384		

Наименование показателя	Код	За <u>год</u> 20 <u>15</u> г. ¹	За <u>год</u> 20 <u>14</u> г. ²
Денежные потоки от текущих операций			
Поступления - всего	4110	8910370	8766872
в том числе:			
от продажи продукции, товаров, работ и услуг	4111	7815626	5958041
арендных платежей, лицензионных платежей, роялти, комиссионных и иных аналогичных платежей	4112	73552	90
от перепродажи финансовых вложений	4113		
прочие поступления	4119	1021192	2808741
Платежи - всего	4120	(8411227)	(8906773)
в том числе:			
поставщикам (подрядчикам) за сырье, материалы, работы, услуги	4121	(3446138)	(3855956)
в связи с оплатой труда работников	4122	(1962971)	(2247137)
процентов по долговым обязательствам	4123	(823316)	(571939)
налога на прибыль организаций	4124	(313)	(30504)
прочие платежи	4129	(2178489)	(2201237)
Сальдо денежных потоков от текущих операций	4100	499143	(139901)
Денежные потоки от инвестиционных операций			
Поступления - всего	4210	12718	7670
в том числе:			
от продажи внеоборотных активов (кроме финансовых вложений)	4211	642	625
от продажи акций других организаций (долей участия)	4212		
от возврата предоставленных займов, от продажи долговых ценных бумаг (прав требования денежных средств к другим лицам)	4213	6914	
дивидендов, процентов по долговым финансовым вложениям и аналогичных поступлений от долевого участия в других организациях	4214	5046	6932
прочие поступления	4219	116	113
Платежи - всего	4220	(180916)	(831598)
в том числе:			
в связи с приобретением, созданием, модернизацией, реконструкцией и подготовкой к использованию внеоборотных активов	4221	(51820)	(704744)
в связи с приобретением акций других организаций (долей участия)	4222		
в связи с приобретением долговых ценных бумаг (прав требования денежных средств к другим лицам), предоставление займов другим лицам	4223	(112285)	
процентов по долговым обязательствам, включаемым в стоимость инвестиционного актива	4224		
прочие платежи	4229	(16811)	(126854)
Сальдо денежных потоков от инвестиционных операций	4200	(168198)	(823928)

Наименование показателя	Код	За <u> </u> год 20 <u>15</u> г. ¹	За <u> </u> год 20 <u>14</u> г. ¹
Денежные потоки от финансовых операций			
Поступления - всего	4310	7181344	8959887
в том числе:			
получение кредитов и займов	4311	6577691	8959887
денежных вкладов собственников (участников)	4312		
от выпуска акций, увеличения долей участия	4313	595600	
от выпуска облигаций, векселей и других долговых ценных бумаг и др.	4314		
прочие поступления	4319	8053	
Платежи - всего	4320	(6981102)	(8044449)
в том числе:			
собственникам (участникам) в связи с выкупом у них акций (долей участия) организации или их выходом из состава участников	4321		
на уплату дивидендов и иных платежей по распределению прибыли в пользу собственников (участников)	4322	(10968)	(20830)
в связи с погашением (выкупом) векселей и других долговых ценных бумаг, возврат кредитов и займов	4323	(6970134)	(8023619)
прочие платежи	4329		
Сальдо денежных потоков от финансовых операций	4300	200242	915438
Сальдо денежных потоков за отчетный период	4400	531187	(48391)
Остаток денежных средств и денежных эквивалентов на начало отчетного периода	4450	118469	166860
Остаток денежных средств и денежных эквивалентов на конец отчетного периода	4500	649656	118469
Величина влияния изменений курса иностранной валюты по отношению к рублю	4490	1914	52804

Руководитель  В.С. Калюгин
(подпись) (расшифровка подписи)

Главный
бухгалтер

 В.И. Бусин
(подпись) (расшифровка подписи)



25 января 2016 г.

Приложение № 2
к Приказу Министерства финансов
Российской Федерации
от 02.07.2010 № 66н

Отчет об изменениях капитала
за 2015 г.

Коды	
0710003	
31	12 2015
07526142	
5024022965	
75.22	
12247	41
384	

форма по ОКУД
Дата (число, месяц, год)
по ОКПО
ИНН
по ОКВЭД
по ОКПФ/ОКФС
по ОКЕИ

Организация ПАО "Красногорский завод им. С.А. Зверева"

Идентификационный номер налогоплательщика

Вид экономической

деятельности Деятельность, связанная с обеспечением военной безопасности

Организационно-правовая форма/форма собственности

публичное акционерное общество/акционерное общество

Единица измерения: тыс. руб. (млн. руб.)

1. Движение капитала

Наименование показателя	код	Уставный капитал	Собственные акции, выкупленные у акционеров	Инвестиции, полученные от акционеров в связи с увеличением уставного капитала	Добавочный капитал	Резервный капитал	Нераспределенная прибыль (непокрытый убыток)	Итого
Величина капитала на 31 декабря 20 13 г. ¹	3100	563		148082	903281	141	898200	1950267
<u>За 20 14 г.²</u>								
Увеличение капитала - всего:	3210	20		0	148062	0	116377	264459
в том числе:								
чистая прибыль	3211	x		x	x	x	62612	62612
переоценка имущества	3212	x		x		x		0
доходы, относящиеся непосредственно на увеличение капитала	3213	x				x	53765	53765
дополнительный выпуск акций	3214	20			148062	x	x	148082
увеличение номинальной стоимости акций реорганизация юридического лица	3215					x	x	0
	3216							0

Форма 0710023 с. 2

Наименование показателя	код	Уставный капитал	Собственные акции, выкупленные у акционеров	Инвестиции, полученные от акционеров в связи с увеличением уставного капитала	Добавочный капитал	Резервный капитал	Нераспределенная прибыль (непокрытый убыток)	Итого
Уменьшение капитала - всего:	3220	0		(148082)	(53765)	(0)	(21290)	(223137)
в том числе:								
Убыток	3221	x		x	x			
переоценка имущества	3222	x		x				
расходы, относящиеся непосредственно на уменьшение капитала	3223	x		(148082)	(53765)	x		(201847)
уменьшение номинальной стоимости акций	3224					x		
уменьшение количества акций	3225					x		
реорганизация юридического лица	3226							
дивиденды	3227	x			x	x	(21290)	(21290)
Изменение добавочного капитала	3230	x						0
Изменение резервного капитала	3240	x			x			0
Величина капитала на 31 декабря 20 14 г. ²	3200	583		0	997578	141	993287	1991589
За 20 15 г. ³								
Увеличение капитала - всего:	3310	0		595600	0	0	108138	703738
в том числе:								
чистая прибыль	3311	x		x	x	x	105499	105499
переоценка имущества	3312	x		x				
доходы, относящиеся непосредственно на увеличение капитала	3313	x					2639	2639
дополнительный выпуск акций	3314			595600			x	595600
увеличение номинальной стоимости акций	3315						x	
реорганизация юридического лица	3316						x	
Уменьшение капитала - всего:	3320	0		(0)	(16)	(0)	(15685)	(15701)
в том числе:								
Убыток	3321	x		x	x	x		
переоценка имущества	3322	x		x				
расходы, относящиеся непосредственно на уменьшение капитала	3323	x			(16)	x		(16)
уменьшение номинальной стоимости акций	3324							
уменьшение количества акций	3325							
реорганизация юридического лица	3326							
дивиденды	3327	x		x	x	x	(15685)	(15685)
Изменение добавочного капитала	3330	x						(0)
Изменение резервного капитала	3340	x		x	x			0
Величина капитала на 31 декабря 20 15 г. ³	3300	583		595600	997562	141	1085740	2679626


2. Корректировки в связи с изменением учетной политики и исправлением ошибок

Наименование показателя	На 31 декабря 20 <u>13</u>	Изменения капитала за 20 <u>14</u> г. ² за счет чистой прибыли (убытка)		На 31 декабря 20 <u>14</u> г. ²
Капитал - всего				
до корректировок				
корректировка в связи с: изменением учетной политики				
исправлением ошибок				
после корректировок				
в том числе:				
нераспределенная прибыль (непокрытый убыток):				
до корректировок				
корректировка в связи с: изменением учетной политики				
исправлением ошибок				
после корректировок				
другие статьи капитала, по которым осуществлены корректировки: (по статьям)				
до корректировок				
корректировка в связи с: изменением учетной политики				
исправлением ошибок				
после корректировок				

Форма 0710023 с. 4

3. Чистые активы

Наименование показателя	На 31 декабря 20 15 г. ³	На 31 декабря 20 14 г. ²	На 31 декабря 20 13 г. ¹
Чистые активы	2679626	1991589	1950267

Руководитель  В.С. Калюгин
(расшифровка подписи)

Главный
бухгалтер

 В.И. Бусин
(подпись) (расшифровка подписи)



Пояснения к бухгалтерскому балансу и отчету о финансовых результатах

за 12 мес. 2015 г.

Коды	
0710005	
31	12 15
07526142	
5024022965	
75 22	
12247	41
384	

по ОКУД

Дата (число, месяц, год)

по ОКПО

ИНН

по ОКВЭД

Организация ПАО "Красногорский завод им. С.А. Зверева"

Идентификационный номер налогоплательщика

Вид деятельности деятельность, связанная с обеспечением военной безопасности

Организационно-правовая форма / форма собственности публичное акционерное общество по ОКОПФ/ОКФС

Единица измерения: тыс. руб. по ОКЕИ

1. Нематериальные активы и расходы на научно-исследовательские, опытно-конструкторские и технологические работы (НИОКР)

1.1. Наличие и движение нематериальных активов

Наименование показателя	Код	Период	Изменения за 12 мес.									
			На начало года		Выбыло			поступило	начислено амортизации	убыток от обесцениения	переоценка	
первоначальная стоимость ³	накопленная амортизация и убытки от обесцениения	первоначальная стоимость ³	накопленная амортизация и убытки от обесцениения	первоначальная стоимость ³	накопленная амортизация и убытки от обесцениения	первоначальная стоимость ³	накопленная амортизация и убытки от обесцениения				первоначальная стоимость ³	накопленная амортизация и убытки от обесцениения
А	Б	В	1	2	4	5	6	7	8	9	10	11
Нематериальные активы - всего	5100	за 2015	57115	7740	1091	1091	6618				57221	13267
	5110	за 2014	10948	27	46267	7713					57115	7740

1.2. Первоначальная стоимость нематериальных активов, созданных самой организацией

Наименование показателя	Код	На 31 декабря 2015	На 31 декабря 2014	На 31 декабря 2013
А	Б	1	2	3
Всего	5120	57221	57115	10848

1.3. Нематериальные активы с полностью погашенной стоимостью

Наименование показателя	Код	На 31 декабря 2015	На 31 декабря 2014	На 31 декабря 2013
А	Б	1	2	3
Всего	5130	1091	0	0

1.4. Наличие и движение результатов НИОКР

Наименование показателя	Код	Период	На начало года				Изменения за 12 мес.				На 31 декабря	
			первоначальная стоимость	часть стоимости, списанной на расходы	поступило	выбыло		часть стоимости, списанная на расходы за период	первоначальная стоимость	часть стоимости, списанной на расходы	8	
						первоначальная стоимость	часть стоимости, списанной на расходы					
A	Б	В	1	2	3	4	5	6	7	8		
НИОКР - всего	5140	за 2015	327475	73676	81597		170654		409072		244330	
	5150	за 2014	47231	21314	280244		52362		327475		73676	

1.5. Незаконченные и неоформленные НИОКР

Наименование показателя	Код	Период	На начало года	Изменения за 12 мес.				На конец периода
				затраты за период	списано затрат как не давших положительного результата	принято к учету в качестве нематериальных активов или НИОКР	5	
A	Б	В	1	2	3	4	5	
Затраты по незаконченным исследованиям и разработкам - всего	5160	за 2015	616134	540924	916063	82794	158201	
	5170	за 2014	687811	280015	25181	326511	616134	
незаконченные операции по приобретению нематериальных активов - всего	5180	за 2015						
	5190	за 2014						

2.2. Незавершенные капитальные вложения

Наименование показателя	Код	Период	На начало года	Изменения за 12 мес.			На 31 декабря
				затраты за период	списано	принято к учету в качестве основных средств или увеличена стоимость	
А	Б	В	1	2	3	4	5
Незавершенное строительство и незавершенные операции по приобретению, модернизации и т.п. основных средств - всего	5240	за 2015	245681	470881		563859	152703
	5250	за 2014	283128	966037		1003484	245681

2.3. Изменение стоимости основных средств в результате достройки, дооборудования, реконструкции и частичной ликвидации

Наименование показателя	Код	за 2014	
		1	2
Увеличение стоимости объектов основных средств в результате достройки, дооборудования, реконструкции - всего	5260	163412	410147
в том числе:			
здания и сооружения	5261	122054	364666
машины, оборудование	5262	23686	45481
транспортные средства	5263		
производственный и хозяйственный инвентарь	5264	165	
земельные участки и объекты природопользования	5265		
другие виды основных средств	5269	17507	
Уменьшение стоимости объектов основных средств в результате частичной ликвидации - всего:	5270		
в том числе:			
здания и сооружения	5271		
машины, оборудование	5272		
транспортные средства	5273		
производственный и хозяйственный инвентарь	5274		
земельные участки и объекты природопользования	5275		
другие виды основных средств	5279		

2.4. Иное использование основных средств

Наименование показателя	Код	На 31 декабря 2015	На 31 декабря 2014	На 31 декабря 2013
А	Б	1	2	3
Переданные в аренду основные средства, числящиеся на балансе	5280	15698	13478	66744
Переданные в аренду основные средства, числящиеся за балансом	5281			
Полученные в аренду основные средства, числящиеся на балансе	5282			
Полученные в аренду основные средства, числящиеся за балансом	5283			
Объекты недвижимости, принятые в эксплуатацию и фактически используемые, находящиеся в процессе государственной регистрации	5284			
Основные средства, переведенные на консервацию	5285			
Иное использование основных средств (залог и др.)	5286	412238	390634	94648

3. Финансовые вложения

3.1. Наличие и движение финансовых вложений

Наименование показателя	Код	Период	На начало года		Изменения за период (год)				На конец периода (года)		
			первоначальная стоимость	накопительная корректировка (7)	поступило	выбыло (погашено)	первоначальная стоимость	накопительная корректировка (7)	начисление процентов (включая доведение первоначальной стоимости до номинальной)	текущей рыночной стоимости (убытков от обесценения)	первоначальная стоимость
A	Б	В	1	2	3	4	5	6	7	8	9
Долгосрочные - всего	5301	за 2015	107552	2652	112284	906	900			218930	1752
	5311	за 2014	107902	350		350	350	2652		107552	2652
в том числе:	53011	за 2015	107552	2652	112284	906	900			218930	1752
Вклады в уставные (складочные) капиталы других организаций - всего	53111	за 2014	107902	350		350	350	2652		10552	2652
Краткосрочные - всего	5305	за 2015	154859							154859	
	5315	за 2014	154859							154859	
Финансовых вложений - Итого	5300	за 2015	262411	2652	112284	906	900	0		373789	1752
	5310	за 2014	262761	350		350	350	2652		262411	2652

3.2. Иное использование финансовых вложений

Наименование показателя	Код	На 31 декабря 2015	На 31 декабря 2014	На 31 декабря 2013
		1	2	3
A	Б			
Финансовые вложения, находящиеся в запасе, - всего	5320			
Финансовые вложения, переданные третьим лицам (кроме продажи), - всего	5325			
Иное использование финансовых вложений	5329			

4. Запасы 4.1. Наличие и движение запасов

Наименование показателя	Код	Период	На начало года			Изменения за 12 мес.					На 31 декабря	
			себестоимость	величина резерва под снижение стоимости	поступления и затраты	выбыло		Убытков от снижения стоимости	оборот запасов между их группами (видами)	себестоимость	величина резерва под снижение стоимости	
						себестоимость	резерв под снижение стоимости					4
А	Б	В	1	2	3	4	5	6	7	8	9	
Запасы - всего	5400	за 2015	4473066	89781	21419401	15010705	7315	306946		4600368	388007	
	5420	за 2014	3589938	1404	21957244	14752154	0	88376	x	4473066	89781	
в т.ч.:												
Сырье, материалы и другие аналогичные ценности	5401	за 2015	1446846	89781	4154798	4094895	7315		-388007	1118742	81061	
	5421	за 2014	1184884	1404	4396177	3238518	0	88376	-895697	1446846	89781	
животные на выращивании и откорме	5402	за 2015	21169		13566	19549			-3287	11899		
	5422	за 2014	27965		12281	11557			-7520	21169		
затраты в незавершенном производстве	5403	за 2015	1810288		9446309	7335339		157441	-2749403	1171855	157441	
	5423	за 2014	1516550		10916855	8365353			-2257764	1810288		
готовая продукция и товары для перепродажи	5404	за 2015	1156269		7189792	2978325		149505	3140697	2227039	149505	
	5424	за 2014	821263		6442531	2946544			3160981	1156269		
товары отгруженные	5405	за 2015	35460		391351	357597				69214		
	5425	за 2014	35209		424	173				35460		
расходы будущих периодов	5406	за 2015	3034		38155	39570				1619		
	5426	за 2014	4067		42161	43194				3034		
прочие запасы и затраты	5407	за 2015			185430	185430						
	5427	за 2014			146815	146815						

4.2. Запасы в залоге

Наименование показателя	Код	На 31 декабря		
		2015	2014	2013
А	Б	1	2	3
Запасы, не оплаченные на отчетную дату, - всего	5440	0	0	0
Запасы, находящиеся в залоге по договору, - всего	5445	0	0	418290

5.1. Наличие и движение дебиторской задолженности

Наименование показателя	Код	Период	Изменения за 12 мес.						На конец периода (остаток) на 31 декабря					
			На начало года		Поступления		выбыло		перевод из долгосрочной в краткосрочную задолженность	учтенная по условиям договора	величина резерва по сомнительным долгам			
			учтенная по условиям договора	величина резерва по сомнительным долгам	в результате хозяйственных операций (сумма долга по сделке операции) ⁶	причитающиеся проценты, штрафы и иные начисления ⁸	погашение	Создание резерва				восстановление резерва		
1	2	3	4	5	6	7	8	9	10					
А	Б	В												
Долгосрочная дебиторская задолженность - всего	5501	за 2015												
	5521	за 2014												
В т.ч.:	5502	за 2015												
Покупатели и заказчики	5522	за 2014												
Краткосрочная дебиторская задолженность - всего	5510	за 2015	3578546	249658	14801559		14004039	221149	111172		4376066	359635		
	5530	за 2014	3376747	229347	11811002		11609203	21766	1455		3578546	249658		
В т.ч.:	5511	за 2015	2141279	249658	12946318		11689082	221149	111172		3398515	359635		
	5531	за 2014	1944048	229347	7867342		7670111	21766	1455		2141279	249658		
	5500	за 2015	3578546	249658	14801559		14004039	221149	111172		4376066	359635		
Итого	5520	за 2014	3376747	229347	11811002		11609203	21766	1455	x	3578546	249658		

5.2. Просроченная дебиторская задолженность

Наименование показателя	Код	На 31 декабря 2015			На 31 декабря 2014			На 31 декабря 2013		
		учтенная по условиям договора	балансовая стоимость	учтенная по условиям договора	балансовая стоимость	учтенная по условиям договора	балансовая стоимость	учтенная по условиям договора	балансовая стоимость	
		1	2	3	4	5	6			
А	Б									
Всего	5540	359635	359635	249658	249658	229347	229347	229347	229347	229347
В т.ч. более 6 месяцев	5541	359635	359635	249658	249658	229347	229347	229347	229347	229347

6. Расшифровка статей отчета о прибылях и убытках
6.1. Затраты на производство

Наименование показателя	Код	3а 12 мес. 2015		3а 12 мес. 2014	
		1	2	1	2
А	Б				
Материальные затраты	5610		2089240		2257939
Расходы на оплату труда	5620		2076070		2341458
Отчисления на социальные нужды	5630		598203		636786
Амортизация	5640		253822		190584
Прочие затраты	5650		1298232		1789122
Итого по элементам	5660		6315567		7215889
Изменение остатков (прирост [-], уменьшение [+]):	5670		-227361		-660706
незавершенного производства	5680		738701		-293738
готовой продукции	5681		-966062		-366968
прочее	5682		0		0
Итого расходы по обычным видам деятельности	5600		6088206		6555183

6.2. Расшифровка прочих доходов и расходов

Наименование показателя	Код	3а 12 мес. 2015		3а 12 мес. 2014	
		1	2	3	4
А	Б				
Штрафы, пени и неустойки, признанные или по которым получены решения суда (арбитражного суда) об их взыскании	2341		4543		9199
Прибыль (убыток) прошлых лет	2342	30662	124342	576	23233
Возмещение убытков, причиненных неисполнением или ненадлежащим исполнением обязательств	2343				
Курсовые разницы по операциям в иностранной валюте	2344	304942		20490	52409
Отчисления в оценочные резервы	2345				91028
Списание дебиторских и кредиторских задолженностей, по которым истек срок исковой давности	2346	564	201	287	

7. Резервы под условные обязательства

Наименование показателя	Код	Остаток на начало года	Начисленно	Использовано	Восставлено	Остаток на конец периода
А	Б	1	2	3	4	5
Резервы под условные обязательства - всего	5700	86037	232070	240366		77741

8. Обеспечения обязательств

Наименование показателя	Код	На 31 декабря 2015	На 31 декабря 2014	На 31 декабря 2013
А	Б	1	2	3
Полученные (банковские гарантии) - всего	5800	122800	891708	777946
Выданные (поручительства) всего	5810	0	0	134000

9. Государственная помощь

Наименование показателя	Код	за 2015г.	за 2014г.
А	Б	1	2
Получено бюджетных средств - всего	5900		
на текущие расходы	5901		
на вложения во внеоборотные активы	5905		

Наименование показателя	Код	Период	На начало года	Получено за год	Возвращено за год	На конец года
А	Б	В	1	2	3	4
Бюджетные кредиты - всего	5910	за 2015				
	5920	за 2014				



Руководитель _____
(подпись)

В.С. Калюгин
(расшифровка подписи)

Главный бухгалтер

В.И. Бусин
(расшифровка подписи)

Бухгалтерский баланс
на 31 декабря 2015 г.

Форма № 1 по ОКУД
Дата (число, месяц, год)

Организация ПАО "Красногорский завод им. С.А. Зверева" по ОКПО
Идентификационный номер налогоплательщика _____ по ИНН
Вид деятельности деятельность, связанная с обеспечением военной безопасности по ОКВЭД
Организационно-правовая форма / форма собственности _____ по ОКОПФ/ОКФС
публичное акционерное общество/акционерное общество
Единица измерения: тыс.руб по ОКЕИ
Местонахождение (адрес): 143400, Московская область, г. Красногорск, ул. Речная, д.8

Коды		
0710001		
31	12	2015
07526142		
5024022965		
75.22		
12247	41	
384		

Дата утверждения
Дата отправки (принятия)

Пояснения	Наименование показателя	Код стр	На отч. дату отчетного периода	На 31 декабря	
				2014 года	2013 года
А	Б	В	Г	2	3
	АКТИВ				
	I. ВНЕОБОРОТНЫЕ АКТИВЫ				
<i>1.1</i>	Нематериальные активы	1110	43954	49 375	10 821
<i>1.4</i>	Результаты исследований и разработок	1120	164742	253 799	25 917
	Нематериальные поисковые активы	1130			
	Материальные поисковые активы	1140			
<i>2.1</i>	Основные средства	1150	2895670	2 579 909	1 768 904
	Доходные вложения в материальные ценности	1160	3658	6 160	6 390
<i>3.1</i>	Финансовые вложения	1170	217178	104 900	107 552
	Отложенные налоговые активы	1180	138277	122 050	79 721
	Прочие внеоборотные активы	1190	320008	874 573	985 522
	Итого по разделу I	1100	3 783 487	3 990 766	2 984 827
	II. ОБОРОТНЫЕ АКТИВЫ				
<i>4.1</i>	Запасы	1210	4212361	4 383 285	3 588 534
	Налог на добавленную стоимость по приобретенным	1220	91	11 809	1 851
<i>5.1</i>	Дебиторская задолженность	1230	4016431	3 328 888	3 147 400
<i>3.1</i>	Финансовые вложения (за исключением денежных эквивалентов)	1240	154859	154 859	154 859
	Денежные средства и денежные эквиваленты	1250	649656	118 469	166 860
	Прочие оборотные активы	1260	14902	12 421	12 422
	Итого по разделу II	1200	9 048 300	8 009 731	7 071 926
	БАЛАНС	1600	12 831 787	12 000 497	10 056 753

Пояснения	Наименование показателя	Код	На отч. дату отчетного периода	На 31 декабря	
				2014 года	2013 года
А	Б	В	1	2	3
	ПАССИВ				
	III. КАПИТАЛ И РЕЗЕРВЫ				
	Уставный капитал (складочный капитал, уставный фонд, вклады товарищей)	1310	583	583	563
	Собственные акции, выкупленные у акционеров	1320			
	Переоценка внеоборотных активов	1340	549724	549740	603506
	Добавочный капитал (без переоценки)	1350	447838	447838	299775
	Резервный капитал	1360	141	141	141
	Нераспределенная прибыль (непокрытый убыток)	1370	1085740	993287	898200
	Инвестиции, полученные от акционеров в связи с увеличением уставного капитала (до регистрации изменений в учредительных документах)	1380	595600		148082
	Итого по разделу III	1300	2 679 626	1 991 589	1 950 267
	IV. ДОЛГОСРОЧНЫЕ ОБЯЗАТЕЛЬСТВА				
	Заемные средства	1410	3504517	3906617	2164069
	Отложенные налоговые обязательства	1420	622918	373400	270658
	Оценочные обязательства	1430	14190	14190	14190
	Прочие долгосрочные обязательства	1450			
	Итого по разделу IV	1400	4 141 625	4 294 207	2 448 917
	V. КРАТКОСРОЧНЫЕ ОБЯЗАТЕЛЬСТВА				
	Заемные средства	1510	2435195	2413880	3176856
5.3	Кредиторская задолженность	1520	3511790	3228974	2406512
	Доходы будущих периодов	1530			
	Оценочные обязательства	1540	63551	71847	74201
	Прочие краткосрочные обязательства	1550			
	Итого по разделу V	1500	6 010 536	5 714 701	5 657 569
	БАЛАНС	1700	12 831 787	12 000 497	10 056 753

Руководитель




(подпись)

В.С. Калюгин

(расшифровка подписи)

Главный бухгалтер



(подпись)

В.И. Бусин

(расшифровка подписи)

25 Январь 2016 г.

(дата составления документа)



Отчет о финансовых результатах

за 12 месяцев 20 15 г.

Организация ПАО "Красногорский завод им. С.А. Зверева" Форма по ОКУД _____
 Дата (число, месяц, год) _____ по ОКПО _____
 Идентификационный номер налогоплательщика _____ по ОКВЭД _____
 Вид экономической деятельности деятельность, связанная с обеспечением военной безопасности по ОКФС _____
 Организационно-правовая форма/форма собственности _____ по ОКЕИ _____
публичное акционерное общество/ акционерное общество по ОКФС/ОКФС _____
 Единица измерения: тыс. руб. по ОКЕИ _____

Коды		
0710002		
31	12	2015
07526142		
5024022965		
75.22		
		41
384		

Пояснения ¹	Наименование показателя ²	Код	За 12 мес. 20 15 г. ³	За 12 мес. 20 14 г. ³
	Выручка ⁵	2110	8881975	7638414
6.1	Себестоимость продаж	2120	(4867565)	(5154057)
	Валовая прибыль (убыток)	2100	4014410	2484357
6.1	Коммерческие расходы	2210	(185430)	(146047)
6.1	Управленческие расходы	2220	(1035211)	(1255079)
	Прибыль (убыток) от продаж	2200	2793769	1083231
	Доходы от участия в других организациях	2310	163	4908
	Проценты к получению	2320	5235	4111
	Проценты к уплате	2330	(825440)	(572623)
	Прочие доходы	2340	526554	163130
	Прочие расходы	2350	(2142131)	(550454)
	Прибыль (убыток) до налогообложения	2300	358150	132303
	Текущий налог на прибыль	2410	(14634)	()
	в т.ч. постоянные налоговые обязательства (активы)	2421	176295	42938
	Изменение отложенных налоговых обязательств	2430	(249518)	(102742)
	Изменение отложенных налоговых активов	2450	16227	42329
	Прочее	2460	(4726)	(9278)
	Чистая прибыль (убыток)	2400	105499	62612
	СПРАВОЧНО			
	Результат от переоценки внеоборотных активов, не включаемый в чистую прибыль (убыток) периода	2510	0	0
	Результат от прочих операций, не включаемый в чистую прибыль (убыток) периода	2520	0	0
	Совокупный финансовый результат периода ⁶	2500	105499	62612
	Базовая прибыль (убыток) на акцию	2900		
	Разводненная прибыль (убыток) на акцию	2910	0	0

Руководитель

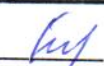


(подпись)

В.С. Калугин

(расшифровка подписи)

Главный бухгалтер



(подпись)

В.И. Бусин

(расшифровка подписи)

25 Января 2016 г.

(дата составления документа)

