

Бухгалтерский баланс
на 31 декабря 2015 г.

Организация Открытое Акционерное Общество "Электроцинк" Форма по ОКУД _____
 Дата (число, месяц, год) _____ по ОКПО _____
 Идентификационный номер налогоплательщика _____ ИНН _____
 Вид экономической деятельности Производство свинца, цинка и олова по ОКВЭД _____
 Организационно-правовая форма/форма собственности _____ по ОКОПФ/ОКФС _____
 Открытое Акционерное Общество по ОКЕИ _____
 Единица измерения: тыс. руб. (млн. руб.) _____
 Местонахождение (адрес) 362001, РСО-Алания, г. Владикавказ, ул. Заводская, 1


Коды		
0710001		
31	12	2015
00194286		
1500000113		
27,43		
47	42	
384 (385)		

Пояснения	Наименование показателя	Код строк	На 31 декабря	На 31 декабря	На 31 декабря
			2015 г.	2014 г.	2013 г.
	АКТИВ				
	I. ВНЕОБОРОТНЫЕ АКТИВЫ				
1	Нематериальные активы	1110	31	35	38
	в том числе:				
	товарный знак	1111	31	35	38
1	Результаты исследований и разработок	1120	5 097	5 597	5 097
	в том числе:				
	авансы, выданные на выполнение исследований и разработок	1121			
2	Основные средства	1130	2 507 019	2 600 524	2 804 705
	в том числе:				
	основные средства	1131	1 961 604	2 177 049	1 878 645
	незавершенное строительство	1132	538 586	418 780	909 200
	авансы, выданные на приобретение основных средств и капитальное строительство	1133	6 829	4 695	16 860
2	Доходные вложения в материальные ценности	1140	3 988	4 138	4 287
3	Финансовые вложения	1150	18 599	78 689	86 523
	Отложенные налоговые активы	1160	285 949	315 215	104 911
	Прочие внеоборотные активы	1170	66	624	682
	Итого по разделу I	1100	2 820 749	3 004 822	3 006 243
	II. ОБОРОТНЫЕ АКТИВЫ				
4	Запасы	1210	1 390 805	1 155 867	1 063 801
	в том числе:				
	сырье, материалы и другие аналогичные ценности	1211	596 393	599 059	527 407
	животные на выращивании и откорме	1212			
	затраты в незавершенном производстве	1213	693 857	451 921	428 294
	готовая продукция и товары для перепродажи	1214	76 744	71 329	76 163
	товары отгруженные	1215	23 811	33 558	31 937
	прочие запасы и затраты	1216			
	Налог на добавленную стоимость по приобретенным ценностям	1220	102 024	66 898	58 627
5	Дебиторская задолженность	1230	896 131	547 840	380 521
	в том числе:				
	покупатели и заказчики	1231	697 678	319 875	192 037
3	Финансовые вложения (за исключением денежных эквивалентов)	1240			
	Денежные средства и денежные эквиваленты	1250	22 672	13 884	14 874
	Прочие оборотные активы	1260	3 668	9 933	7 914
	Итого по разделу II	1200	2 415 300	1 794 422	1 525 737
	БАЛАНС	1600	5 236 049	4 799 244	4 531 980

Пояснения	Наименование показателя	Код строки	На 31 декабря	На 31 декабря	На 31 декабря
			20 15 г.	20 14 г.	20 13 г.
	ПАССИВ				
	III. КАПИТАЛ И РЕЗЕРВЫ				
	Уставный капитал (складочный капитал, уставный фонд, вклады товарищей)	1310	1 404	1 404	1 404
	Собственные акции, выкупленные у акционеров	1320	()	()	()
	Переоценка висоборотных активов	1340			
	Добавочный капитал	1350	319 313	319 313	328 486
	Резервный капитал	1360	140	140	140
	Нераспределенная прибыль (непокрытый убыток)	1370	543 212	552 448	1 438 044
	в том числе:				
	нераспределенная прибыль (непокрытый убыток) прошлых лет	1371	552 448	1 447 217	1 706 849
	нераспределенная прибыль (непокрытый убыток) текущего года	1372	(9 236)	(894 769)	(268 805)
	Итого по разделу III	1300	864 069	873 305	1 768 074
	IV. ДОЛГОСРОЧНЫЕ ОБЯЗАТЕЛЬСТВА				
5	Земные средства	1410			
	Отложенные налоговые обязательства	1420	59 632	71 654	69 907
7	Оценочные обязательства	1430			
	Прочие обязательства	1450			
	Итого по разделу IV	1400	59 632	71 654	69 907
	V. КРАТКОСРОЧНЫЕ ОБЯЗАТЕЛЬСТВА				
5	Заемные средства	1510	3 262 837	2 833 180	1 690 133
5	Кредиторская задолженность	1520	1 009 463	975 029	959 440
	в том числе:				
	поставщики и подрядчики	1521	761 996	752 083	822 545
	задолженность перед персоналом организации	1522	31 819	32 235	30 823
	задолженность перед государственными внебюджетными фондами	1523	26 342	24 411	16 829
	задолженность по налогам и сборам	1524	80 470	73 410	21 402
	прочие кредиторы	1525	103 992	88 046	62 961
	задолженность перед участниками (учредителями) по выплате доходов	1526	4 844	4 844	4 880
	Доходы будущих периодов	1530			
7	Оценочные обязательства	1540	40 048	46 076	44 426
	Прочие обязательства	1550			
	Итого по разделу V	1500	4 312 348	3 854 285	2 693 999
	БАЛАНС	1700	5 236 049	4 799 244	4 531 980

Руководитель

" 05 "



И.Ходыко

(подпись) (расшифровка подписи)

Главный бухгалтер

О.В. Половникина
(подпись)

О.В. Половникина
(расшифровка подписи)


Отчет о финансовых результатах
за Январь-Декабрь 20 15 г.

Организация Открытое Акционерное Общество "Электроцинк" по ОКПО
 Идентификационный номер налогоплательщика _____ ИНН _____
 Вид экономической деятельности Производство свинца, цинка и олова по ОКВЭД
 Организационно-правовая форма/форма собственности Общество с ограниченной ответственностью/Частная собственность по ОКОПФ/ОКФС
 Единица измерения: тыс. руб. (млн. руб.) по ОКЕИ

Коды		
0710002		
31	12	2015
00194286		
1500000113		
27,43		
384 (385)		

Пояснения	Наименование показателя	Код строк	За Январь-Декабрь 20 15 г.	За Январь-Декабрь 20 14 г.
	Выручка	2110	5 121 970	3 954 247
	Себестоимость продаж	2120	(3 820 123)	(3 333 121)
	Валовая прибыль (убыток)	2100	1 301 847	621 126
	Коммерческие расходы	2210	(179 806)	(131 180)
	Управленческие расходы	2220	(344 347)	(335 742)
	Прибыль (убыток) от продаж	2200	777 694	154 204
	Доходы от участия в других организациях	2310	-	-
	Проценты к получению	2320	1 835	25
	Проценты к уплате	2330	(267 596)	(98 802)
	Прочие доходы	2340	1 063 709	273 192
	в т.ч. положительная курсовая разница	2341	1 010 413	201 444
	Прочие расходы	2350	(1 567 634)	(1 431 945)
	в т.ч. отрицательная курсовая разница	2351	(1 455 328)	(1 331 788)
	Прибыль (убыток) до налогообложения	2300	8 008	(1 103 326)
	Текущий налог на прибыль	2410	()	()
	в т.ч. постоянные налоговые обязательства (активы)	2421	(15 643)	(12 109)
	Изменение отложенных налоговых обязательств	2430	12 022	(1 747)
	Изменение отложенных налоговых активов	2450	(29 266)	210 304
	Прочее	2460		
	Чистая прибыль	2400	(9 236)	(894 769)
	СПРАВОЧНО			
	Результат от переоценки внеоборотных активов, не включаемый в чистую прибыль (убыток) периода	2510		
	Результат от прочих операций, не включаемый в чистую прибыль (убыток) периода	2520		
	Совокупный финансовый результат периода	2500	(9 236)	(894 769)
	Базовая прибыль (убыток) на акцию в руб.	2900		
	Разводненная прибыль (убыток) на акцию в руб.	2910		

Руководитель _____



(подпись) И.И. Ходяко
 (расшифровка подписи)
 " 05 " февраля 2015 г.

Главный бухгалтер

(подпись)

О.В. Половинкина
 (расшифровка подписи)

1. Нематериальные активы и расходы на научно-исследовательские,
1.1. Наличие и движение нематериальных активов

Наименование показателя	код	Период	На начало года		Изменился за период		На конец периода	
			Первоначальная стоимость	Износ	Первоначальная стоимость	Износ	Первоначальная стоимость	Износ
Нематериальные активы - всего	5100	за 2015 г.	69	34	69	34	69	34
в том числе:	5101	за 2015 г.	69	34	69	34	69	34
	5111	за 2014 г.	30	30	39	4	69	34

1.2 Первоначальная стоимость нематериальных активов, созданных самой организацией

Всего	код	на	на
Нематериальные показатели	5120	на	на

1.3 Нематериальные активы с полностью погашенной стоимостью

Всего	код	на	на
Нематериальные показатели	5130	на	на
в том числе:	5131	на	на

1.4 Наличие и движение результатов НИОКР

Наименование показателя	код	Период	На начало года		Изменился за период		На конец периода	
			Первоначальная стоимость	Износ	Первоначальная стоимость	Износ	Первоначальная стоимость	Износ
НИОКР - всего	5140	за 2015 г.	150	141	150	141	150	141
в том числе:	5141	за 2015 г.	150	141	150	141	150	141
Изменение отчета на показателем энергонормы цинка	5142	за 2015 г.	141	141	141	141	141	141
Исходный образец редких и рассеянных элементов в пробы металлов	5143	за 2014 г.	300	300	300	300	300	300
Классификация и маркировка пробы	5144	за 2014 г.	300	300	300	300	300	300
Отделение цветной цинковой руды от примесей	5145	за 2014 г.	1007	1007	1007	1007	1007	1007
Разработка технологии работы мельницы для обжарки слюды	5146	за 2015 г.	500	500	500	500	500	500
Разработка регламента на группу цинковых плавок от СП	5147	за 2014 г.	700	700	700	700	700	700
Разработка технологии на производство гранулята цинковой пыли	5148	за 2014 г.	450	450	450	450	450	450
Разработка технологии повышения качества сульфидных шихтов	5149	за 2015 г.	200	200	200	200	200	200
Разработка методики отбора проб кинематрицы на пробы металлов	5150	за 2014 г.	600	600	600	600	600	600
Состав микропримесей в аэрозольного производства	5151	за 2014 г.	500	500	500	500	500	500
Тепловой расчет печей кип слюды в об. с изменением состава	5152	за 2015 г.	174	174	174	174	174	174
Тепловой расчет печей кип слюды в об. с изменением состава	5153	за 2014 г.	197	197	197	197	197	197
Технологический расчет печей кип слюды в об. с изменением состава	5154	за 2015 г.	400	400	400	400	400	400
Технологический расчет печей кип слюды в об. с изменением состава	5155	за 2014 г.	678	678	678	678	678	678

1.5 Незаконченные и неоформленные НКОКР и незаконченные операции по приобретению нематериальных активов

07.0005 Е. 2

Наименование показателя	Код	Период	Начало года	Изменения за период			На конец периода
				Закрыт за период	Сумма затрат, не дающая полномасштабного результата	Принято к учету в качестве нематериальных активов НКОКР	
Затраты по незаконченным исследованиям и разработкам - всего	5180	За 2014 г.					
	5170	За 2014 г.					
Незаконченные операции по приобретению нематериальных активов - всего	5190	За 2014 г.					

Генеральный директор

Главный бухгалтер



2. Основные средства
2.1 Наличие и движение основных средств

Наименование показателя	Код	Период	На начало года		Изменения за период						На конец периода	
			Первоначальная стоимость	Накопленная амортизация	Выбыло объектов		Переоценка		Первоначальная стоимость	Накопленная амортизация		
					Первоначальная стоимость	Накопленная амортизация	Переоценка	Накопленная амортизация				
Основные средства (без учета доходных вложений в материальные ценности) - всего	5200	За 2015 г.	4281769	2105172	178857	55007	22091	380887	4291418	2163312	4281769	2105172
в том числе:	5210	За 2014 г.	8624792	4750192	566636	19705	15629	568224	8624792	4750192	8624792	4750192
Здания	5201	За 2015 г.	545112	-215932	609	257	-205	-13446	545466	-229173	545466	-229173
	5211	За 2014 г.	526419	-202615	18693	-	-	-13317	545112	-215932	545112	-215932
	5202	За 2015 г.	1311568	-451776	32427	213	-213	-126611	1343782	-582175	1343782	-582175
	5212	За 2014 г.	858550	-325868	453229	200	-200	-130113	1311572	-455781	1311572	-455781
Машины и оборудование	5203	За 2015 г.	2098923	-1214901	76687	31897	-19036	-220948	2143713	-1416813	2098920	-1214697
	5213	За 2014 г.	1928381	-1025637	187551	17012	-17064	-206324	2098920	-1214697	2098920	-1214697
Транспортные средства	5204	За 2015 г.	281606	-187580	25182	2416	-2416	-16618	304372	-203782	281606	-187580
	5214	За 2014 г.	279305	-172755	4763	1862	-1768	-16994	281606	-187580	281606	-187580
производственный и хозяйственный инвентарь	5205	За 2015 г.	32178	-29436	671	213	-210	-1189	32636	-30415	32178	-29436
	5215	За 2014 г.	32178	-28129	650	550	-538	-1845	32178	-29436	32178	-29436
земельные участки	5206	За 2015 г.	11224	-	39698	-	-	-	50922	-	11224	-
	5216	За 2014 г.	8796	-	2428	-	-	-	11224	-	8796	-
инструменты и др.	5207	За 2015 г.	1155	-1092	93	11	-11	-75	1238	-1156	1155	-1092
	5217	За 2014 г.	1153	-1133	91	79	-79	-38	1155	-1092	1155	-1092
Многолетние насаждения	5208	За 2015 г.	-	-	2990	-	-	-	2990	-	-	-
	5218	За 2014 г.	-	-	-	-	-	-	-	-	-	-
Учтено в составе доходных вложений в материальные ценности - всего	5220	За 2015 г.	4636	499	-	-	-	149	4636	499	4636	499
	5230	За 2014 г.	4636	499	-	-	-	150	4636	499	4636	499
в том числе:	5221	За 2015 г.	4636	499	-	-	-	149	4636	499	4636	499
	5231	За 2014 г.	4636	499	-	-	-	150	4636	499	4636	499

10

2.2 Незавершенные капитальные вложения

Наименование показателя	Код	Период	На начало года	Изменения за период			На конец периода
				Затраты за период	Списание	Принято к учету в качестве основных средств или увеличена стоимость	
Незавершенное строительство и незаконченные операции по приобретению, модернизации и т.п. основных средств - всего	5240	За 2015 г.	448310	296600	494	171849	538586
	5250	За 2014 г.	309200	190815	4714	66667	418780
в том числе:	5241	За 2015 г.	418780	296600	494	171849	538586
	5251	За 2014 г.	909200	180911	4714	66667	418780

2.3 Изменение стоимости основных средств в результате достройки, дооборудования, реконструкции и частичной ликвидации

Наименование показателя	Код	За 2015 г.	За 2014 г.
Увеличение стоимости объектов	5260		
Уменьшение стоимости объектов	5270		

2.4 Иное использование основных средств

Наименование показателя	Код	На 31 декабря 2015 г.	На 31 декабря 2014 г.	На 31 декабря 2013 г.
Переданные в аренду основные средства, числящиеся на балансе	5280	170609	140602	125125
Переданные в аренду основные	5281			
Полученные в аренду основные	5282			
Полученные в аренду основные	5283			
Объекты недвижимости, принятые в	5284			
Основные средства, переведенные на консервацию	5285	8510	8510	8243
Иное использование основных средств	5286			


2.5 Наличие и движение авансов, выданных на приобретение основных средств и капитальное строительство

Наименование показателя	Код	Период	На начало года		Изменения за период							На конец периода	
			Учетная по условиям договора	величина резерва по сомнительным долгам	поступление		выбыло		на конец периода				
					в результате хозяйственных операций (сумма долга по сделке, операции)	применяющиеся проценты, штрафы и иные начисления	погашение	списание на финансовый результат	восстановлен не резерва	перевод из долго- в краткосрочную задолженность	Учетная по условиям договора	величина резерва по сомнительным долгам	
КС непромышленного и гражданского строительства	5287	за 2015 г.	6550	-1855	46949		44815				8684	-1855	
	5288	за 2014 г.	16860		19446		29755				6550	-1855	
	5289	за 2015 г.	6550	-1855	46949		44815				8684	-1855	
Итого	5290	за 2014 г.	16860		19446		29755				6550	-1855	

Руководитель

Главный бухгалтер

Исполнитель Джиоева Н.В.



Ходыко И.И.

Половинкина О.В.

3. Финансовые вложения
3.1 Наличие и движение финансовых вложений

Наименование показателя	Код	Период	На начало года		Изменения за период		На конец периода		
			Первоначальная стоимость	Накопленная корректировка	Получено	Выбыло (погашено)	Начисление процентов (включая доведение первоначальной стоимости до номинальной)	Текущая рыночная стоимость (убытков от переоценки)	Первоначальная стоимость
Долгосрочные - всего	5301	За 2015 г.	78689		2400	164490		18599	
в том числе:	5311	За 2014 г.	86523		2000	9844		28589	
Займы выданные	5302	За 2015 г.	78367		3000	64245		17122	
вклад в уставный капитал	5303	За 2014 г.	83867		2000	7000		78367	
Краткосрочные - всего	5305	За 2015 г.	322		1469	245		1477	
в том числе:	5313	За 2014 г.	3196			2834		322	
Займы выданные	5306	За 2015 г.							
Финансовых вложений - итого	5300	За 2015 г.	78689		4400	164490		18599	
	5310	За 2014 г.	86523		2000	9844		28589	

3.2 Иное использование финансовых вложений

0710005 с. 8

Наименование показателя	Код	На	На	На
Финансовые вложения, находящиеся в	5320			
Финансовые вложения, переданные	5325			
Иное использование финансовых	5329			

Руководитель

Главный бухгалтер

Исполнитель Гудкова Л.С.



4. Запасы
4.1 Наличие и движение запасов

Наименование показателя	Код	Период	На начало года				Изменения за период				На конец периода	
			Собственность	Величина резерва под снижение стоимости	Поступления и затраты	Собственность	Резерв под снижение стоимости	Убытков от снижения стоимости	Оборот запасов между группами (звеньями)	Собственность	Величина резерва под снижение стоимости	
Запасы - всего	5400	За 2015 г.	1172176	-21250	4467906	4425299	2826	-	X	1409729	16924	
в том числе:	5420	За 2014 г.	1085185	-23865	2523940	1243198	851	-	X	1172176	21250	
Сырье	5401	За 2015 г.	617924	-18865	4288951	4293242	-1622	-	-	613656	-17243	
	5421	За 2014 г.	546756	-19348	3377810	3306642	483	-	-	517924	-18865	
Товары для перепродажи	5402	За 2015 г.	50381	-2365	1906	420	-704	-	-	51947	-1681	
	5422	За 2014 г.	53802	-2017	1906	3393	-368	-	-	50381	-2385	
Готовая продукция	5403	За 2015 г.	23333	-	1848918	1845773	-	-	-	26478	-	
	5423	За 2014 г.	24676	-	1754757	1756100	-	-	-	23333	-	
Товары и готовая продукция отгруженная	5404	За 2015 г.	33558	-	53888	63736	-	-	-	23811	-	
	5424	За 2014 г.	31937	-	47669	46046	-	-	-	33558	-	
Затраты в незавершенном производстве	5405	За 2015 г.	451921	-	8464065	822129	-	-	-	693857	-	
	5425	За 2014 г.	428294	-	7343432	719805	-	-	-	451921	-	
расходы будущих периодов	5406	За 2015 г.	-	-	-	-	-	-	-	-	-	
	5426	За 2014 г.	-	-	-	-	-	-	-	-	-	

4.2 Запасы в запоре

0710005 с. 9

Наименование показателя	Код	На	На	На
Запасы, не оплаченные на отчетную	5440			
Запасы, находящиеся в запоре по	5445			

Руководитель

Главный бухгалтер

Исполнитель: Козлова Л.К.



5. Дебиторская и кредиторская задолженность
5.1 Наличие и движение дебиторской задолженности

Наименование показателя	Код	Период	На начало года		Изменения за период							На конец периода		
			Учтенная по условиям договора	Величина резерва по сомнительным долгам	Поступление	В результате хозяйственных операций (сумма долга по сделке)	Причитающиеся проценты, штрафы и иные начисления	Погашение	Выбыло	Списание на восстановление резерва	Списание дебиторской задолженности за счет резерва	Учтенная по условиям договора	Величина резерва по сомнительным долгам	
Долгосрочная дебиторская задолженность - всего	5501	За 2015 г.												
Краткосрочная дебиторская задолженность - всего	5510	За 2015 г.												
в том числе:	5530	За 2014 г.	326124	-6249	7330942		6935891	1631						
расчеты с покупателями и заказчиками	5531	За 2014 г.	210273	-10618	2281698		2158881	186						
погашенными и подрачными	5512	За 2015 г.	130746	-31923	757645		779419	115						
прочие	5513	За 2015 г.	139628	-10484	648170		662117	10104						
	5533	За 2014 г.	69051	-1613	300210		443285	2						
Итого	5501	За 2015 г.	326124	-6249	8286374		7995882	2127						
	5510	За 2014 г.	326124	-6249	3230078		3058351	12382						

Руководитель

Главный бухгалтер

Исполнитель Джигова Н.В.



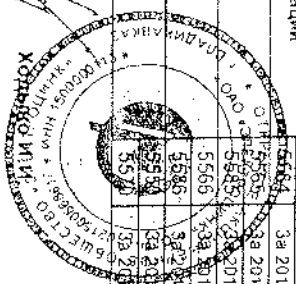
5.2 Просроченная дебиторская задолженность

0710005 с. 11

Наименование показателя	Код	На 31 декабря 2015 г.		На 31 декабря 2014 г.		На 31 декабря 2013 г.	
		Учетная по условиям	Балансовая стоимость	Учетная по условиям	Балансовая стоимость	Учетная по условиям	Балансовая стоимость
Всего в том числе:	5540	42743	50511	50511	50511	50511	50511
расчеты с покупателями и заказчиками	5541	11147	6249	6249	6249	6249	6249
поставщиками и подрядчиками	5542	25916	33778	33778	33778	33778	33778
прочая	5543	10650	10684	10684	10684	10684	10684

5.3 Наличие и движение кредиторской задолженности

Наименование показателя	Код	Период	Остаток на начало года	Изменения за период			Перевод из долга в краткосрочную задолженность	Остаток на конец периода
				Поступление	Выбыло	Итого		
				В результате хозяйственных операций (сумма долга по сделке)	Причитающиеся проценты штрафы и иные начисления	Погашение		
Долгосрочная кредиторская задолженность - всего	5551	За 2015 г.						
	5571	За 2014 г.						
Краткосрочная кредиторская задолженность - всего	5580	За 2014 г.	39809209	1491513	624524	3980960	768	761996
в том числе:								
поставщиками и подрядчиками	5581	За 2014 г.	822545	1890389	19258	1960835	16	752083
покупателями и заказчиками	5582	За 2014 г.	33883	20342	14062	286		47165
расчеты по налогам и сборам	5583	За 2014 г.	97821	1359842	1360851	2		39861
перед персоналом организации	5584	За 2014 г.	32235	1250394	1190804			106812
прочая	5585	За 2014 г.	51229	721881	722247	50		97821
займы	5586	За 2014 г.	283180	5801180	531523	124		32235
Итого	5570	За 2014 г.	39809209	1491513	624524	3980960	768	761996



Руководитель

Главный бухгалтер

Половинкина О.В.

Исполнитель Джилова Н.В.

35

5.4 Просроченная кредиторская задолженность

0710005 с. 12

Наименование показателя	Код	На 31 декабря 2015 г.	На 31 декабря 2014 г.	На 31 декабря 2013 г.
Всего	090			

Руководитель

Холыков И.И.

Главный бухгалтер

Исполнитель Джиоева Н.В.



6. Затраты на производство

Наименование показателя	Код	За 2015 г.	За 2014 г.
Материальные затраты	5610	2969436	1712724
Расходы на оплату труда	5620	693131	688723
Отчисления на социальные нужды	5630	238474	232595
Амортизация	5640	367114	368879
Прочие затраты	5650	76121	
Итого по элементам	5660	4344276	3002924
Изменение остатков (прирост-)	5670		
Изменение остатков (уменьшение+)	5680	241936	
Итого расходы по обычным видам	5600	4586212	3023335



Руководитель

Ходыко И.И.

Главный бухгалтер

Половинкина О.В.


Исполнитель Комницкая Д.И.

7. Ценоочные обязательства

0710005 с. 13

Наименование показателя	Код	Остаток на начало года	Признано	Погашено	Списано как избыточная сумма	Остаток на конец периода
Ценоочные обязательства в том числе:	5700	46026		6028		40048
Ценоочные обязательства по оплате	5701	46076		6028		40048

Руководитель



Ходышко И.И.

Половинкина О.В.

Главный бухгалтер

исполнитель Кржишкая Л.И.

8. Обеспечения обязательств

Наименование показателя	Код	На 31 Декабря 2015 г.	На 31 Декабря 2014 г.	На 31 Декабря 2013 г.
Полученные - всего	5800	137784	89763	93443
в том числе:				
квартиры	5801	87781	89763	93443
Выданные - всего	5810			
в том числе:				
	5811			

Руководитель

Главный бухгалтер

Исполнитель Гудмева Л.Б.



Ходыко И.И.

Половинкина О.В.

