


Бухгалтерский баланс

на 31 декабря 2014 года

	Форма по ОКУД	0710001
	Дата (число, месяц, год)	31 / 12 / 2014
Организация ОАО "Газпром газораспределение Ростов-на-Дону"	по ОКПО	03298046
Идентификационный номер налогоплательщика	ИНН	6163000368
Вид экономической деятельности Распределение газообразного топлива	по ОКВЭД	40.20.2
Организационно-правовая форма / форма собственности		
Открытое акционерное общество	по ОКОПФ/ОКФС	12247/49
Единица измерения: тыс.руб.	по ОКЕИ	384
Местонахождение (адрес)		
Россия, Ростовская область, г. Ростов-на-Дону, пр. Кировский дом № 40А		

Пояснения	Наименование показателя	Код строки	На 31.12.2014г.	На 31.12.2013г.	На 31.12.2012г.
АКТИВ					
I. ВНЕОБОРОТНЫЕ АКТИВЫ					
1.1, 1.2					
1.3	Нематериальные активы, в т.ч.	1110	1 243	1 641	1 187
	права на объекты интеллектуальной собственности	1111	1 184	1 597	1 159
	деловая репутация	1112	-	-	-
	прочие	1119	59	44	28
1.4	Результаты исследований и разработок	1120	-	-	-
	Нематериальные поисковые активы	1130	-	-	-
	Материальные поисковые активы	1140	-	-	-
2;					
П-8; 23	Основные средства, в т.ч.	1150	11 673 567	10 622 372	9 120 478
2.1	Объекты основных средств, в т.ч.	1151	10 001 826	8 364 168	6 834 404
	земельные участки и объекты природопользования	1152	8 345	8 345	7 218
	здания, сооружения, машины и оборудование	1153	9 802 982	8 191 440	6 671 447
2.2;					
П-24	Незавершенные капитальные вложения	1154	1 671 741	2 258 204	2 286 074
	Доходные вложения в материальные ценности	1160	-	-	-
3;					
П-9; 25	Финансовые вложения, в т.ч.	1170	96 619	19 634	20 606
	инвестиции в дочерние общества	1171	-	-	-
	инвестиции в зависимые общества	1172	3	3	3
	инвестиции в другие организации	1173	22	22	22
	займы, предоставленные организациям на срок более 12 месяцев	1174	96 594	19 609	20 581
П-35	Отложенные налоговые активы	1180	23 061	20 795	20 202
П-10	Прочие внеоборотные активы	1190	33 227	17 922	34 701
	Итого по разделу I	1100	11 827 717	10 682 364	9 197 174



Пояснения	Наименование показателя	Код строки	На 31.12.2014г.	На 31.12.2013г.	На 31.12.2012г.
АКТИВ					
II. ОБОРОТНЫЕ АКТИВЫ					
4.1; П-11;26	Запасы, в т.ч.	1210	501 305	486 230	395 653
	сырье, материалы и другие аналогичные ценности	1211	392 259	396 643	328 886
	затраты в незавершенном производстве	1213	-	-	-
	готовая продукция и товары для перепродажи	1214	109 046	89 587	66 767
	товары отгруженные	1215	-	-	-
П-28	Налог на добавленную стоимость по приобретенным ценностям	1220	142 107	358 536	348 351
5.1,5.2; П-14;29	Дебиторская задолженность, в т.ч.	1230	612 856	420 024	534 857
	Дебиторская задолженность (платежи по которой ожидаются более чем через 12 месяцев после отчетной даты), в т.ч.	1231	-	-	-
	покупатели и заказчики	1232	-	-	-
	авансы выданные	1233	-	-	-
	прочие дебиторы	1234	-	-	-
	Дебиторская задолженность (платежи по которой ожидаются в течение 12 месяцев после отчетной даты), в т.ч.	1235	612 856	420 024	534 857
	покупатели и заказчики	1236	531 253	344 174	441 072
	задолженность участников (учредителей) по взносам в уставный капитал	1237	-	-	-
	авансы выданные	1238	41 831	54 019	86 977
	прочие дебиторы	1239	39 772	21 831	6 808
3; П-30	Финансовые вложения (за исключением денежных эквивалентов), в т.ч.	1240	100 034	176 014	137 049
	займы, предоставленные на срок менее 12 мес.	1241	8 034	9 014	4 049
П-15;34	Денежные средства и денежные эквиваленты, в т.ч.	1250	259 054	123 516	121 795
	касса	1251	921	862	621
	расчетные счета	1252	257 045	122 554	120 959
	валютные счета	1253	-	-	-
	прочие денежные средства и их эквиваленты	1259	1 088	100	215
	Прочие оборотные активы, в т.ч.	1260	4	194	170
	Итого по разделу II	1200	1 615 360	1 564 514	1 537 875
	БАЛАНС	1600	13 443 077	12 246 878	10 735 049



Пояснения	Наименование показателя	Код строки	На 31.12.2014г.	На 31.12.2013г.	На 31.12.2012г.
ПАССИВ					
III. КАПИТАЛ И РЕЗЕРВЫ					
П-16:31	Уставный капитал (складочный капитал, уставной фонд, вклады товарищей)	1310	284 216	284 216	284 216
	Собственные акции, выкупленные у акционеров	1320	-	-	-
	Переоценка внеоборотных активов	1340	2 046 417	2 078 070	2 089 410
	Добавочный капитал (без переоценки)	1350	-	-	-
	Резервный капитал	1360	14 211	14 211	14 211
	Нераспределенная прибыль (непокрытый убыток)	1370	7 167 410	5 981 609	5 005 979
	<i>в т.ч. в части, предназначенной для целевого финансирования программ капитальных вложений</i>		<i>2 970 275</i>	<i>2 428 963</i>	<i>1 916 269</i>
	Фонд социальной сферы государственной	1380	-	-	-
	Итого по разделу III	1300	9 512 254	8 358 106	7 393 816
IV. ДОЛГОСРОЧНЫЕ ОБЯЗАТЕЛЬСТВА					
П-17:33	Заемные средства, в т.ч.	1410	2 269 366	2 265 612	1 968 021
	кредиты банков, подлежащие погашению более чем через 12 месяцев после отчетной даты	1411	2 269 366	2 265 612	1 968 021
	займы, подлежащие погашению более чем через 12 месяцев после отчетной даты	1412	-	-	-
П-19:7;	Отложенные налоговые обязательства	1420	239 259	161 890	94 278
П-18:43	Оценочные обязательства	1430	-	-	-
	Прочие обязательства, в т.ч.	1450	49 968	78 587	-
	векселя к уплате	1451	-	-	-
	задолженность по инвестиционному взносу	1452	-	-	-
	Итого по разделу IV	1400	2 558 593	2 506 089	2 062 299
V. КРАТКОСРОЧНЫЕ ОБЯЗАТЕЛЬСТВА					
П-17:33	Заемные средства, в т.ч.	1510	755 281	705 409	605 104
	кредиты банков, подлежащие погашению в течение 12 месяцев после отчетной даты	1511	-	-	-
	займы, подлежащие погашению в течение 12 месяцев после отчетной даты	1512	-	-	-
	текущая часть долгосрочных кредитов и займов	1513	755 281	705 409	605 104
5.3.5.4 П-36	Кредиторская задолженность, в т.ч.	1520	528 111	616 805	617 425
	поставщики и подрядчики	1521	138 876	206 123	326 218
	задолженность перед персоналом организации	1522	4 219	6 722	7 922
	задолженность перед государственными внебюджетными фондами	1523	8 236	3 202	5 491
	задолженность по налогам и сборам	1524	147 515	242 328	133 823
	прочие кредиторы, в т.ч.	1525	228 243	157 389	142 551
	векселя к уплате	1526	-	-	-
	авансы полученные	1527	199 265	123 498	141 848
	другие расчеты	1528	28 978	33 891	703
	задолженность перед участниками (учредителями) по выплате доходов	1529	1 022	1 041	1 420
	Доходы будущих периодов	1530	10 830	11 350	12 007
П-18:43	Оценочные обязательства	1540	78 008	49 119	44 398
	Прочие обязательства	1550	-	-	-
	Итого по разделу V	1500	1 372 230	1 382 683	1 278 934
	БАЛАНС	1700	13 443 077	12 246 878	10 735 049

Руководитель

(подпись)

"09" февраля 2015



Главный бухгалтер

(подпись)

Джелаухова Ксения Георгиевна

(расшифровка подписи)



Отчет о финансовых результатах за 2014 год

Форма по ОКУД
 Дата (число, месяц, год)
 Организация **ОАО "Газпром газораспределение Ростов-на-Дону"**
 Идентификационный номер налогоплательщика
 Вид экономической деятельности **Распределение газообразного топлива**
 Организационно-правовая форма / форма собственности
 Открытое акционерное общество
 Единица измерения: тыс. руб.

КОДЫ
0710002
31 / 12 / 2014
03298046
6163000368
40.20.2
12247/49
384

Пояснения	Наименование показателя	Код строки	за 2014 год	за 2013 год
П-20	Выручка	2110	5 850 729	5 394 133
	транспорт газа по сетям низкого давления	2111	5 036 840	4 488 358
	в том числе выручка от применения специальной надбавки к тарифу на транспортировку природного газа		578 770	527 970
	продажа других работ и услуг	2112	667 512	688 975
	продажа прочих товаров	2113	79 638	68 130
	плата за технологическое присоединение к газораспределительным сетям	2114	66 739	148 670
6; П-37	Себестоимость продаж	2120	(3 359 603)	(3 197 137)
	транспорт газа по сетям низкого давления	2121	(2 875 198)	(2 705 000)
	продажа других работ и услуг	2122	(421 386)	(438 012)
	продажа прочих товаров	2123	(63 019)	(54 125)
	Валовая прибыль (убыток)	2100	2 491 126	2 196 996
	в том числе валовая прибыль от применения специальной надбавки к тарифу на транспортировку природного газа		578 770	527 970
	в том числе валовая прибыль от применения платы за технологическое присоединение к газораспределительным сетям		66 739	148 670
6	Коммерческие расходы	2210	(8 288)	(7 101)
6	Управленческие расходы	2220	(741 547)	(687 072)
	Прибыль (убыток) от продаж	2200	1 741 291	1 502 823
	в том числе прибыль от продаж от применения специальной надбавки к тарифу на транспортировку природного газа		578 770	527 970
	в том числе прибыль от продаж от применения платы за технологическое присоединение к газораспределительным сетям		66 739	148 670
	Доходы от участия в других организациях	2310	3 951	3 718
	Проценты к получению	2320	37 845	31 359
	Проценты к уплате	2330	(230 205)	(208 506)



Пояснения	Наименование показателя	Код строки	за 2014 год	за 2013 год
П-38	Прочие доходы	2340	49 825	51 962
П-38	Прочие расходы	2350	(122 578)	(119 315)
	Расходы, связанные с реорганизацией	2360	-	-
	Прибыль (убыток) до налогообложения	2300	1 480 129	1 262 041
	в том числе прибыль от применения специальной надбавки к тарифу на транспортировку природного газа		578 770	527 970
	в том числе прибыль от применения платы за технологическое присоединение к газораспределительным сетям		66 739	148 670
П-35	Налог на прибыль, в т.ч.:	2405	(250 570)	(224 230)
П-35	текущий налог на прибыль	2410	(250 570)	(222 563)
	в том числе от применения специальной надбавки к тарифу на транспортировку природного газа		(115 754)	(105 594)
	в том числе от применения платы за технологическое присоединение к газораспределительным сетям		(13 348)	(29 734)
П-35	налог на прибыль прошлых лет	2411	-	(1 667)
	в т.ч. из стр. 2405			
П-35	постоянные налоговые обязательства (активы)	2421	29 647	39 584
П-35	Изменение отложенных налоговых обязательств	2430	(77 369)	(67 612)
П-35	Изменение отложенных налоговых активов	2450	2 266	593
П-35	Прочие	2460	(308)	(6 738)
	Чистая прибыль (убыток)	2400	1 154 148	964 054
	<i>в том числе чистая прибыль от применения специальной надбавки к тарифу на транспортировку природного газа</i>		463 016	422 376
	<i>в том числе чистая прибыль от применения платы за технологическое присоединение к газораспределительным сетям</i>		53 391	118 936



Пояснения	Наименование показателя	Код строки	за 2014 год	за 2013 год
	СПРАВОЧНО:			
	Результат от переоценки внеоборотных активов, не включаемый в чистую прибыль (убыток) периода	2510	-	-
	Результат от прочих операций, не включаемый в чистую прибыль (убыток) периода	2520	-	-
	Совокупный финансовый результат периода	2500	1 154 148	964 054
П-39	Базовая прибыль (убыток) на акцию	2900	4	3
П-39	Разводненная прибыль (убыток) на акцию	2910	-	-

Руководитель




(подпись)



"09" февраля 2015 г.

Главный бухгалтер



(подпись)

Джелаухова Ксения Георгиевна

(расшифровка подписи)



ПОЯСНЕНИЯ К БУХГАЛТЕРСКОМУ БАЛАНСУ И ОТЧЕТУ О ФИНАНСОВЫХ РЕЗУЛЬТАТАХ

0710005 с 1

КОДЫ	КОДЫ
0710005	0710005
31 / 12 / 2014	31 / 12 / 2014
03298248	03298248
0163000368	0163000368
40 20 2	40 20 2
1224749	1224749
304	304

освещены по ОКУД
 Дата (число, месяц, год)
 по ОКТО
 ИНН
 по ОКВЭД
 по ОКФС/ОКФС
 по ОКЕИ

Организация ОАО "Газпром газораспределение Ростов-на-Дону"

Идентификационный номер налогоплательщика

Вид экономической деятельности

Организационно-правовая форма / форма собственности

Открытое акционерное общество


Единица измерения: тыс.руб

1. Нематериальные активы и расходы на научно-исследовательские, опытно-конструкторские и технологические работы (НИОКР)
 1.1 Наличие и движение нематериальных активов

Наименование показателя	Код строки	Период	На начало года		Изменения за период				На конец периода	
			первоначальная стоимость	накопленная амортизация и убытки от обесценения	поступило	выбыло	начислено амортизации	убыток от обесценения	первоначальная стоимость	первоначальная стоимость
Нематериальные активы - всего	5100	за 2014г.	6 178	(4 581)	64	(419)	-	-	6 242	(4 999)
	5110	за 2013г.	5 436	(4 277)	742	(304)	-	-	6 178	(4 581)
в том числе:										
Объекты интеллектуальной собственности (исключительные права на результаты интеллектуальной собственности)	5101	за 2014г.	6 178	(4 581)	-	(413)	-	-	6 178	(4 994)
	5111	за 2013г.	5 436	(4 277)	742	(304)	-	-	6 178	(4 581)
Деловая репутация	5102	за 2014г.	-	-	-	-	-	-	-	-
	5112	за 2013г.	-	-	-	-	-	-	-	-
Прочие	5104	за 2014г.	-	-	64	(5)	-	-	64	(5)
	5114	за 2013г.	-	-	-	-	-	-	-	-

1.2 Первоначальная стоимость нематериальных активов, созданных самой организацией

Наименование показателя	Код строки	на 31 декабря 2014 г.	на 31 декабря 2013 г.	на 31 декабря 2012 г.
Всего	5120	-	-	-
Объекты интеллектуальной собственности (исключительные права на результаты интеллектуальной собственности)	5121	-	-	-
Прочие	5129	-	-	-



1.3 Нематериальные активы с полностью погашенной стоимостью

Наименование показателя	Код строки	на 31 декабря 2014 г.	на 31 декабря 2013 г.	на 31 декабря 2012 г.
Всего	5130	4 076	4 076	4 076
в том числе:				
Объекты интеллектуальной собственности (исключительные права на результаты интеллектуальной собственности)	5131	4 076	4 076	4 076
деловая репутация	5138	-	-	-
прочие	5139	-	-	-

1.4 Наличие и движение результатов НИОКР

Наименование показателя	Код строки	Период	На начало года		поступило	Изменения за период		На конец периода	
			первоначальная стоимость	часть стоимости, списанной на расходы		первоначальная стоимость	выбыло	часть стоимости, списанной на расходы	первоначальная стоимость
НИОКР - всего	5140	за 2014г.	-	-	-	-	-	-	-
	5150	за 2013г.	-	-	-	-	-	-	-



1.5 Незаконченные и неоформленные НИОКР и незаконченные операции по приобретению нематериальных активов


Наименование показателя	Код строки	Период	На начало года	Затраты за период	Изменения за период		На конец периода
					Списано затрат как не давших положительного результата	Принято к учету в качестве нематериальных активов или НИОКР	
Затраты по незаконченным исследованиям и разработкам - всего	5160	за 2014г.	-	-	-	-	-
	5170	за 2013г.	-	-	-	-	-
Незаконченные операции по приобретению нематериальных активов - всего	5180	за 2014г.	44	20	-	(64)	-
	5190	за 2013г.	28	758	-	(742)	44



2. Основные средства

2.1 Наличие и движение основных средств

Наименование показателя	Код строки	Период	На начало года		Поступило	Выбыло объектов		Изменения за период		Переоценка		На конец периода	
			первоначальная стоимость	накопленная амортизация		первоначальная стоимость	накопленная амортизация	начислено амортизации	переклассификация первоначальная стоимость	накопленная амортизация	первоначальная стоимость	накопленная амортизация	первоначальная стоимость
Основные средства (без учета доходных вложений в материальные ценности) - всего	5200	за 2014г.	11 644 818	(3 280 650)	2 071 745	(159 450)	161 342	(435 979)	-	-	13 557 113	(3 555 287)	
	5210	за 2013г.	9 759 349	(2 924 945)	1 905 237	(19 981)	18 525	(374 018)	213	(213)	11 644 818	(3 280 650)	
в том числе:													
магистральные трубопроводы	5201	за 2014г.	-	-	-	-	-	-	-	-	-	-	
связки	5202	за 2014г.	-	-	-	-	-	-	-	-	-	-	
машины и оборудование	5203	за 2014г.	809 618	(322 522)	141 338	(8 563)	8 112	(108 042)	-	-	942 393	(422 452)	
здания, дороги, прочие сооружения произв. назначения	5204	за 2014г.	10 485 532	(2 781 188)	1 850 572	(146 895)	149 238	(274 218)	-	-	12 189 209	(2 906 188)	
прочие ОС	5205	за 2014г.	349 668	(176 940)	79 835	(3 992)	3 992	(53 719)	213	(213)	425 511	(228 667)	
Учтено в составе доходных вложений в материальные ценности - всего	5220	за 2014г.	294 853	(131 896)	57 693	(2 878)	2 758	(47 802)	-	-	349 668	(176 940)	
в том числе:													
магистральные трубопроводы	5221	за 2014г.	-	-	-	-	-	-	-	-	-	-	
связки	5222	за 2014г.	-	-	-	-	-	-	-	-	-	-	
машины и оборудование	5223	за 2014г.	-	-	-	-	-	-	-	-	-	-	
здания, дороги, прочие сооружения произв. назначения	5224	за 2014г.	-	-	-	-	-	-	-	-	-	-	
прочие ОС	5225	за 2014г.	-	-	-	-	-	-	-	-	-	-	



2.2 Незавершенные капитальные вложения

Наименование показателя	Код строки	Период	На начало года	затраты за период	Изменения за период			На конец периода
					списано	принято к учету в качестве ОС или увеличена стоимость	прочие изменения	
Незавершенное строительство и незаконченные операции по приобретению, модернизации и т.п. основных средств - всего	5240	за 2014г.	2 258 204	1 490 850	(35)	(2 071 745)	(5 533)	1 671 741
	5250	за 2013г.	2 286 074	1 885 753	-	(1 905 237)	(8 386)	2 258 204
в том числе:								
незавершенное строительство	5241	за 2014г.	2 254 940	1 488 169	-	(2 071 745)	-	1 671 364
	5251	за 2013г.	2 275 436	1 884 741	-	(1 905 237)	-	2 254 940
оборудование к установке	5242	за 2014г.	3 264	2 681	(35)	-	(5 533)	377
	5252	за 2013г.	10 638	1 012	-	-	(8 386)	3 264

2.3 Изменение стоимости основных средств в результате достройки, дооборудования, реконструкции и частичной ликвидации

Наименование показателя	Код строки	за 2014г.	за 2013г.
Увеличение стоимости объектов основных средств в результате достройки, дооборудования, реконструкции - всего	5260	453 449	241 748
в том числе:			
магистральные трубопроводы	5261	-	-
скважины	5262	-	-
машины и оборудование	5263	6 779	39 416
здания и дороги	5264	28 679	132 990
прочие ОС	5265	417 991	69 342
Уменьшение стоимости объектов основных средств в результате частичной ликвидации - всего	5270	(1 003)	(869)
в том числе:			
магистральные трубопроводы	5271	-	-
скважины	5272	-	-
машины и оборудование	5273	-	-
здания и дороги	5274	-	-
прочие ОС	5275	(1 003)	(869)



2.4 Иное использование объектов основных средств

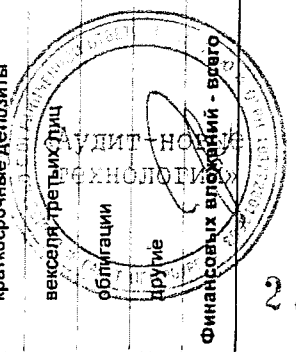
Наименование показателя	Код строки	на 31 декабря 2014г.	на 31 декабря 2013г.	на 31 декабря 2012г.
Переданные в аренду основные средства, числящиеся на балансе	5280	18 140	18 309	12 166
Переданные в аренду основные средства, числящиеся за балансом	5281	-	-	-
Полученные в аренду основные средства, числящиеся на балансе	5282	92 658	126 395	-
Полученные в аренду основные средства, числящиеся за балансом	5283	6 460 744	9 420 740	6 537 245
Объекты недвижимости, принятые в эксплуатацию и фактически используемые, находящиеся в процессе государственной регистрации	5284	987 692	956 618	985 061
Основные средства, переведенные на консервацию	5285	-	-	-
Иное использование основных средств (залог и др.)	5286	413 056	423 631	685 061
в том числе:				
основные средства, переданные в залог	5287	413 056	423 631	685 061



3. Финансовые вложения


3.1 Наличие и движение финансовых вложений

Наименование показателя	Код строки	Период	На начало года		Изменения за период			На конец периода		
			первоначальная стоимость	накопленная корректировка	Поступило	выбыло (погашено)	пачислено процентов доведение первоначальной стоимости до номинальной	Текущей рыночной стоимости (убытков от обесценения)	первоначальная стоимость	накопленная корректировка
Долгосрочные финансовые вложения - всего	5301	за 2014г.	28 572	-	115 937	(39 856)	-	-	104 653	-
	5311	за 2013г.	20 606	-	19 857	(11 891)	-	-	28 572	-
инвестиции, в том числе:	5302	за 2014г.	25	-	-	-	-	-	25	-
	5312	за 2013г.	25	-	-	-	-	-	25	-
инвестиции в дочерние общества	53021	за 2014г.	-	-	-	-	-	-	-	-
	53121	за 2013г.	-	-	-	-	-	-	-	-
инвестиции в зависимые общества	53022	за 2014г.	3	-	-	-	-	-	3	-
	53122	за 2013г.	3	-	-	-	-	-	3	-
инвестиции в другие организации	53023	за 2014г.	22	-	-	-	-	-	22	-
	53123	за 2013г.	22	-	-	-	-	-	22	-
прочие долгосрочные финансовые вложения, в том числе:	5303	за 2014г.	28 547	-	115 937	(39 856)	-	-	104 628	-
	5313	за 2013г.	20 581	-	19 857	(11 891)	-	-	28 547	-
займы, предоставленные организациями на срок более 12 мес.	53031	за 2014г.	28 547	-	115 937	(39 856)	-	-	104 628	-
	53131	за 2013г.	20 581	-	19 857	(11 891)	-	-	28 547	-
совместная деятельность	53032	за 2014г.	-	-	-	-	-	-	-	-
	53132	за 2013г.	-	-	-	-	-	-	-	-
векселя третьих лиц	53033	за 2014г.	-	-	-	-	-	-	-	-
	53133	за 2013г.	-	-	-	-	-	-	-	-
долгосрочные депозиты	53034	за 2014г.	-	-	-	-	-	-	-	-
	53134	за 2013г.	-	-	-	-	-	-	-	-
облигации	53035	за 2014г.	-	-	-	-	-	-	-	-
	53135	за 2013г.	-	-	-	-	-	-	-	-
другие	53036	за 2014г.	-	-	-	-	-	-	-	-
	53136	за 2013г.	-	-	-	-	-	-	-	-
Краткосрочные финансовые вложения - всего	5305	за 2014г.	167 076	-	204 000	(279 076)	-	-	92 000	-
	5315	за 2013г.	137 049	-	384 203	(354 176)	-	-	167 076	-
в том числе:										
займы предоставленные организациями на срок менее 12 мес.	5306	за 2014г.	76	-	-	(76)	-	-	-	-
	5316	за 2013г.	4 049	-	203	(4 176)	-	-	76	-
прочие краткосрочные финансовые вложения, в том числе:	5307	за 2014г.	167 000	-	204 000	(279 000)	-	-	92 000	-
	5317	за 2013г.	133 000	-	384 000	(350 000)	-	-	167 000	-
краткосрочные депозиты	53071	за 2014г.	167 000	-	204 000	(279 000)	-	-	92 000	-
	53171	за 2013г.	133 000	-	384 000	(350 000)	-	-	167 000	-
векселя третьих лиц	53072	за 2014г.	-	-	-	-	-	-	-	-
	53172	за 2013г.	-	-	-	-	-	-	-	-
облигации	53073	за 2014г.	-	-	-	-	-	-	-	-
	53173	за 2013г.	-	-	-	-	-	-	-	-
другие	53074	за 2014г.	-	-	-	-	-	-	-	-
	53174	за 2013г.	-	-	-	-	-	-	-	-
Финансовых вложений - всего	5300	за 2014г.	195 648	-	319 937	(318 932)	-	-	196 653	-
	5310	за 2013г.	157 655	-	404 060	(366 067)	-	-	195 648	-



3.1.1 Текущая часть долгосрочных финансовых вложений

Наименование показателя	Код строки	Период	На начало года		На конец периода	
			первоначальная стоимость	накопленная корректура в т.ч. текущая часть	первоначальная стоимость	накопленная корректура в т.ч. текущая часть
Долгосрочные финансовые вложения - всего	5301	за 2014г.	28 572	8 938	104 653	8 034
инвестиции, в том числе:	5311	за 2013г.	20 606	-	28 572	8 938
	5302	за 2014г.	25	-	25	-
	5312	за 2013г.	25	-	25	-
инвестиции в дочерние общества	53021	за 2014г.	-	-	-	-
	53121	за 2013г.	-	-	-	-
инвестиции в зависимые общества	53022	за 2014г.	3	-	3	-
	53122	за 2013г.	3	-	3	-
инвестиции в другие организации	53023	за 2014г.	22	-	22	-
	53123	за 2013г.	22	-	22	-
прочие долгосрочные финансовые вложения, в том числе:	5303	за 2014г.	28 547	8 938	104 628	8 034
займы, предоставленные организациями на срок более 12 мес.	5313	за 2013г.	20 581	-	28 547	8 938
совместная деятельность	53031	за 2014г.	28 547	8 938	104 628	8 034
	53131	за 2013г.	20 581	-	28 547	8 938
векселя третьих лиц	53032	за 2014г.	-	-	-	-
	53132	за 2013г.	-	-	-	-
долгосрочные депозиты	53033	за 2014г.	-	-	-	-
	53133	за 2013г.	-	-	-	-
облигации	53034	за 2014г.	-	-	-	-
	53134	за 2013г.	-	-	-	-
другие	53035	за 2014г.	-	-	-	-
	53135	за 2013г.	-	-	-	-
	53036	за 2014г.	-	-	-	-
	53136	за 2013г.	-	-	-	-



3.2 Иное использование финансовых вложений


Наименование показателя	Код строки	на 31 декабря 2014г.	на 31 декабря 2013г.	на 31 декабря 2012г.
Долгосрочные финансовые вложения, находящиеся в залоге, - всего	5320	-	-	-
в том числе:				
инвестиции	5321	-	-	-
инвестиции в дочерние общества	53211	-	-	-
инвестиции в зависимые общества	53212	-	-	-
инвестиции в другие организации	53213	-	-	-
прочие долгосрочные финансовые вложения	5322	-	-	-
векселя третьих лиц	53221	-	-	-
облигации	53222	-	-	-
прочие	53223	-	-	-
Долгосрочные финансовые вложения, переданные третьим лицам (кроме продаж), - всего	5325	-	-	-
в том числе:				
инвестиции	5326	-	-	-
инвестиции в дочерние общества	53261	-	-	-
инвестиции в зависимые общества	53262	-	-	-
инвестиции в другие организации	53263	-	-	-
прочие долгосрочные финансовые вложения	5327	-	-	-
векселя третьих лиц	53271	-	-	-
облигации	53272	-	-	-
прочие	53273	-	-	-
Краткосрочные финансовые вложения, находящиеся в залоге, - всего	5328	-	-	-
в том числе:				
векселя третьих лиц	53281	-	-	-
облигации	53282	-	-	-
прочие	53283	-	-	-
Краткосрочные финансовые вложения, переданные третьим лицам (кроме продаж), - всего	5329	-	-	-
в том числе:				
векселя третьих лиц	53291	-	-	-
облигации	53292	-	-	-
прочие	53293	-	-	-

4.1 Наличие и движение запасов

Наименование показателя	Код строки	Период	На начало года		Поступление и затраты	Изменения за период		На конец периода	
			себестоимость	балансовая стоимость		себестоимость	Убытков от снижения стоимости	себестоимость	величина резерва под снижение стоимости
Запасы - всего	5400	за 2014г.	486 345	486 230	3 743 578	3 728 495	9	501 429	501 305
в том числе:	5420	за 2013г.	395 779	395 653	3 669 660	(3 579 294)	11	486 345	486 230
сырье, материалы и другие аналогичные ценности	5401	за 2014г.	396 660	396 643	367 925	(360 444)	-	392 293	392 259
животные на выращивании и откорме	5421	за 2013г.	328 904	328 886	449 559	(374 962)	1	(6 841)	396 643
затраты в незавершенном производстве	5422	за 2013г.	-	-	3 304 872	(3 304 872)	-	-	-
товары, продукция и товары для перепродажи	5423	за 2013г.	-	-	3 150 113	(3 150 113)	-	-	-
готовые изделия и товары для перепродажи	5404	за 2014г.	89 685	89 587	70 782	(63 179)	9	11 848	109 046
товары отгруженные	5424	за 2013г.	66 875	66 767	70 188	(54 219)	10	6 841	89 587
	5405	за 2014г.	-	-	-	-	-	-	-
	5425	за 2013г.	-	-	-	-	-	-	-

4.2 Запасы в залоге

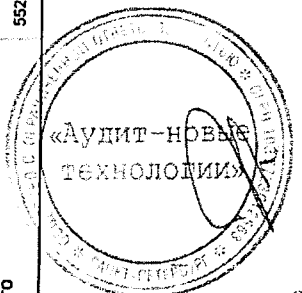
Наименование показателя	Код строки	на 31 декабря 2014г.	на 31 декабря 2013г.	на 31 декабря 2012г.
Запасы, не оплаченные на отчетную дату, - всего	5440	-	-	-
в том числе:				
сырье, материалы и другие аналогичные ценности	5441	-	-	-
животные на выращивании и откорме	5442	-	-	-
товары для перепродажи	5443	-	-	-
Запасы, находящиеся в залоге по договору, - всего	5445	-	-	-
в том числе:				
сырье, материалы и другие аналогичные ценности	5446	-	-	-
готовая продукция и товары для перепродажи	5447	-	-	-



5. Дебиторская и кредиторская задолженность

5.1 Наличие и движение дебиторской задолженности

Наименование показателя	Код строки и	Период	На начало года		Изменения за период						На конец периода							
			учтенная по условиям договора стоимость	величина резерва по сомнительным долгам	в результате хозяйственных операций (сумма долга по сделке, операции)	причитающиеся проценты, штрафы и иные начисления	начисление резерва по сомнительным долгам	погашение	списание на финансовые результаты	восстановление резерва	списанное за счет резерва	Перевод задолженности исходя из срочности	учтенная по условиям договора стоимость	величина резерва по сомнительным долгам				
Долгосрочная дебиторская задолженность - всего	5501	за 2014г.	-	-	-	-	-	-	-	-	-	-	-	-	-	-	-	
	5521	за 2013г.	-	-	-	-	-	-	-	-	-	-	-	-	-	-	-	
в том числе:																		
покупатели и заказчики	5502	за 2014г.	-	-	-	-	-	-	-	-	-	-	-	-	-	-	-	-
	5522	за 2013г.	-	-	-	-	-	-	-	-	-	-	-	-	-	-	-	-
авансы выданные	5503	за 2014г.	-	-	-	-	-	-	-	-	-	-	-	-	-	-	-	-
	5523	за 2013г.	-	-	-	-	-	-	-	-	-	-	-	-	-	-	-	-
прочие дебиторы	5504	за 2014г.	-	-	-	-	-	-	-	-	-	-	-	-	-	-	-	-
	5524	за 2013г.	-	-	-	-	-	-	-	-	-	-	-	-	-	-	-	-
Краткосрочная дебиторская задолженность - всего	5510	за 2014г.	451 732	(31 708)	7 355 963	41 796	(31 929)	(7 179 526)	(20)	6 548	(11 883)	-	658 062	(45 206)	-	658 062	(45 206)	
	5530	за 2013г.	557 241	(22 384)	6 716 490	35 077	(14 947)	(6 853 332)	-	1 879	(3 744)	-	451 732	(31 708)	-	451 732	(31 708)	
в том числе:																		
покупатели и заказчики	5511	за 2014г.	373 262	(29 088)	6 915 259	-	(31 929)	(6 700 159)	(20)	3 928	(11 863)	-	576 459	(45 206)	-	576 459	(45 206)	
	5531	за 2013г.	463 456	(22 384)	6 377 922	-	(12 327)	(6 464 372)	-	1 879	(3 744)	-	373 262	(29 088)	-	373 262	(29 088)	
авансы выданные	5512	за 2014г.	54 019	-	417 334	-	-	(429 522)	-	-	-	-	41 831	-	-	41 831	-	
	5532	за 2013г.	86 977	-	320 806	-	-	(353 764)	-	-	-	-	54 019	-	-	54 019	-	
задолженность участников (учредителей) по взносам в уст. кап.	5513	за 2014г.	-	-	-	-	-	-	-	-	-	-	-	-	-	-	-	-
	5533	за 2013г.	-	-	-	-	-	-	-	-	-	-	-	-	-	-	-	-
прочие дебиторы	5514	за 2014г.	24 451	(2 620)	23 370	41 796	-	(49 845)	-	2 620	-	-	39 772	-	-	39 772	-	
	5534	за 2013г.	6 808	-	17 762	35 077	(2 620)	(35 196)	-	-	-	-	24 451	-	-	24 451	-	
Дебиторская задолженность - всего	5500	за 2014г.	451 732	(31 708)	7 355 963	41 796	(31 929)	(7 179 526)	(20)	6 548	(11 883)	-	658 062	(45 206)	-	658 062	(45 206)	
	5520	за 2013г.	557 241	(22 384)	6 716 490	35 077	(14 947)	(6 853 332)	-	1 879	(3 744)	-	451 732	(31 708)	-	451 732	(31 708)	

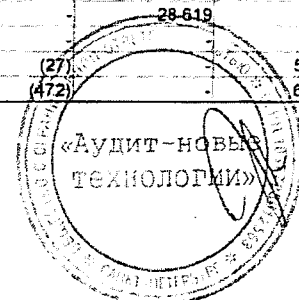


5.2 Просроченная дебиторская задолженность

Наименование показателя	Код строки	на 31 декабря 2014г.		на 31 декабря 2013г.		на 31 декабря 2012г.	
		учтенная по условиям договора	балансовая стоимость	учтенная по условиям договора	балансовая стоимость	учтенная по условиям договора	балансовая стоимость
Просроченная дебиторская задолженность - всего	5540	45 206	-	31 708	-	22 384	-
в том числе:							
покупатели и заказчики	5541	45 206	-	29 088	-	22 384	-
авансы выданные	5542	-	-	-	-	-	-
прочие дебиторы	5543	-	-	2 620	-	-	-

5.3 Наличие и движение кредиторской задолженности

Наименование показателя	Код строки	Период	На начало года	Изменения за период				Перевод задолженности исходя из срочности погашения	На конец периода
				Поступление		Выбыло			
				в результате хозяйственных операций (сумма долга по сделке, операции)	причитающиеся проценты, штрафы и иные начисления	погашение	списание на финансовый результат		
Долгосрочная кредиторская задолженность - всего	5551	за 2014г.	78 587	-	-	-	-	(28 619)	49 968
	5571	за 2013г.	-	78 587	-	-	-	-	78 587
в том числе:									
поставщики и подрядчики	5552	за 2014г.	-	-	-	-	-	-	-
	5572	за 2013г.	-	-	-	-	-	-	-
векселя к уплате	5553	за 2014г.	-	-	-	-	-	-	-
	5573	за 2013г.	-	-	-	-	-	-	-
реструктурированная задолженность перед бюджетом и государственными внебюджетными фондами	5554	за 2014г.	-	-	-	-	-	-	-
	5574	за 2013г.	-	-	-	-	-	-	-
авансы полученные	5555	за 2014г.	-	-	-	-	-	-	-
	5575	за 2013г.	-	-	-	-	-	-	-
прочие кредиторы	5556	за 2014г.	78 587	-	-	-	-	(28 619)	49 968
	5576	за 2013г.	-	78 587	-	-	-	-	78 587
Краткосрочная кредиторская задолженность - всего	5580	за 2014г.	616 805	9 824 356	454 620	(10 396 262)	(27)	28 619	528 111
	5580	за 2013г.	617 425	10 436 417	466 095	(10 902 660)	(472)	-	616 805
в том числе:									
поставщики и подрядчики	5561	за 2014г.	206 123	4 231 080	-	(4 298 280)	(27)	-	138 876
	5581	за 2013г.	326 216	4 737 049	-	(4 856 672)	(472)	-	206 123
векселя к уплате	5562	за 2014г.	-	-	-	-	-	-	-
	5582	за 2013г.	-	-	-	-	-	-	-
зadolженность перед персоналом организации	5563	за 2014г.	6 722	1 043 136	-	(1 045 639)	-	-	4 219
	5583	за 2013г.	7 922	858 446	-	(959 646)	-	-	6 722
зadolженность перед государственными внебюджетными фондами	5564	за 2014г.	3 202	301 044	27	(296 037)	-	-	8 236
	5584	за 2013г.	5 491	276 440	32	(276 761)	-	-	3 202
зadolженность перед бюджетом	5565	за 2014г.	242 328	2 105 843	10	(2 200 666)	-	-	147 515
	5585	за 2013г.	133 823	1 957 391	6 529	(1 855 415)	-	-	242 328
авансы полученные	5566	за 2014г.	123 498	2 102 482	454 583	(2 481 288)	-	-	199 265
	5586	за 2013г.	141 848	2 473 645	459 534	(2 951 529)	-	-	123 498
зadolженность участникам (учредителям) по выплате доходов	5567	за 2014г.	1 041	-	-	(19)	-	-	1 022
	5587	за 2013г.	1 420	-	-	(379)	-	-	1 041
прочие кредиторы	5568	за 2014г.	33 891	40 791	-	(74 323)	-	28 619	28 978
	5588	за 2013г.	703	33 446	-	(258)	-	-	33 891
Кредиторская задолженность - всего	5550	за 2014г.	695 392	9 824 356	454 620	(10 396 262)	(27)	28 619	578 079
	5570	за 2013г.	617 425	10 515 004	466 095	(10 902 660)	(472)	-	695 392



5.4 Просроченная кредиторская задолженность

Наименование показателя	Код строки	на 31 декабря 2014г.	на 31 декабря 2013г.	на 31 декабря 2012г.
Просроченная кредиторская задолженность - всего	5590	-	-	-
в том числе:				
поставщики и подрядчики	5591	-	-	-
векселя к уплате	5592	-	-	-
авансы полученные	5593	-	-	-
задолженность участникам (учредителям) по выплате доходов	5594	-	-	-
прочие кредиторы	5599	-	-	-

6. Затраты на производство

Наименование показателя	Код строки	за 2014г.	за 2013 г.
Материальные затраты	5610	1 514 198	564 917
Расходы на оплату труда	5620	988 137	911 773
Отчисления на социальные нужды	5630	284 151	259 001
Амортизация	5640	434 017	367 904
Прочие затраты	5650	825 916	1 733 590
Итого по элементам	5660	4 046 419	3 837 185
Изменение остатков			
Прирост ((-)):	5670		
произведенная готовая продукция	5671	-	-
др.счета (кроме внутрихоз. оборота по затратам)	5672	-	-
Уменьшение ((+)):	5680		
продажа готовой продукции	5681	-	-
продажа покупных товаров для перепродажи	5682	63 019	54 125
продажа товаров отгруженных	5683	-	-
Изменение остатков незавершенного производства (прирост [-], уменьшение (+))	5690	-	-
Итого расходы по обычным видам деятельности	5600	4 109 438	3 891 310




7. Оценочные обязательства

Наименование показателя	Код строки	Остаток на начало года	Начислено	Использовано	Восстановлено	Остаток на конец периода
Оценочные обязательства - всего	5700	49 119	131 121	(102 214)	(18)	78 008
обременительные договоры	5702	-	-	-	-	-
обязательства предстоящей реструктуризации деятельности организации	5703	-	-	-	-	-
выданные гарантийные обязательства	5704	-	-	-	-	-
судебные разбирательства	5705	433	18	(422)	-	29
прочие оценочные обязательства	5706	-	31 186	(5 016)	-	26 170
обязательство выплате вознаграждений по итогам работы за год	5707	-	-	-	-	-
обязательство по оплате отпусков	5708	48 686	99 917	(96 776)	(18)	51 809
в т.ч. из стр. 5700 со сроком погашения до 1 года		49 119	131 121	(102 214)	(18)	78 008

8. Обеспечения обязательств

Наименование показателя	Код строки	на 31 декабря 2014г.	на 31 декабря 2013г.	на 31 декабря 2012г.
Обеспечения обязательств полученные - всего	5800	7 800	7 800	7 800
в том числе:				
векселя	5801	-	-	-
Имущество, находящееся в залоге	5802	7 800	7 800	7 800
из него:				
объекты основных средств	5803	7 800	7 800	7 800
ценные бумаги и иные фин. вложения	5804	-	-	-
прочее	5805	-	-	-
Обеспечения обязательств выданные - всего	5810	822 330	863 484	977 817
в том числе:				
векселя	5811	-	-	-
Имущество, переданное в залог	5812	662 226	662 226	977 817
из него:				
объекты основных средств	5813	662 226	662 226	977 817
ценные бумаги и иные фин. вложения	5814	-	-	-
прочее	5815	-	-	-
прочие обеспечения обязательств	5816	160 104	201 258	-



9. Государственная помощь

Наименование показателя	Код строки	за 2014г.			за 2013г.		
		На начало года	Получено	Возвращено	На конец года	Получено	Возвращено
Получено бюджетных средств - всего	5900		-			-	
в том числе:							
на текущие расходы	5901		-			-	
на вложения во внеоборотные активы	5905		-			-	
Бюджетные кредиты - всего	5910		-			-	
в том числе:							
на текущие расходы	5911		-			-	
на вложения во внеоборотные активы	5912		-			-	
на покрытие убытков / погашение задолженности	5913		-			-	
на прочие нужды	5914		-			-	

Руководитель

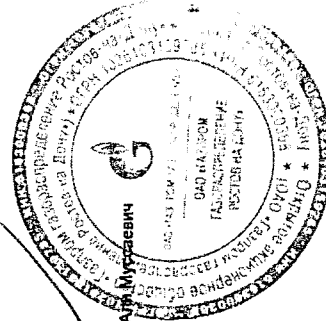
Уденов А.А. Мусливич

(подпись)

Главный бухгалтер

Джелалова Ксения Георгиевна

(подпись)



"09" февраля 2015 г.

