

Бухгалтерский баланс
на **31.12.2014**

Организация ОАО "Павловский автобус" по ОКПО
Идентификационный номер налогоплательщика _____ ИНН
Вид экономической деятельности производство пара и горячей воды(тепловой энергии) котельными по ОКВЭД
Организационно-правовая форма / форма собственности _____
Открытое акционерное общество/ частная _____ по ОКОПФ/ОКФС
Единица измерения: тыс. руб. (млн. руб.) _____ по ОКЕИ
Местонахождение (адрес) 606108 Нижегородская обл., Павловский р-он,
г. Павлово, ул. Суворова, д. 1

Дата (число, месяц, год)
Форма по ОКУД

Коды		
0710001		
31	12	2014
5808764		
5252000350		
40.30.14		
47	16	
384		

Пояснения ¹	Наименование показателя ²	Код	На 31 декабря		На 31 декабря
			2014 г. ³	2013 г. ⁴	2012 г. ⁵
	АКТИВ				
	I. ВНЕОБОРОТНЫЕ АКТИВЫ				
1.1	Нематериальные активы	1110	0	3	3
	Результаты исследований и разработок	1120	0	0	0
	Нематериальные поисковые активы	1130	0	0	0
	Материальные поисковые активы	1140	0	0	0
2.1,2.2	Основные средства	1150	730 887	750 705	740 586
2.1.	Доходные вложения в материальные ценности	1160	3 605	5 472	7 575
3.1	Финансовые вложения	1170	323 420	322 421	222 089
	Отложенные налоговые активы	1180	9 499	10 189	9 158
	Прочие внеоборотные активы	1190	733	2 072	1 043
	Итого по разделу I	1100	1 068 144	1 090 862	980 455
	II. ОБОРОТНЫЕ АКТИВЫ				
4.1	Запасы	1210	12 069	13 425	57 263
	Налог на добавленную стоимость по приобретенным ценностям	1220	24	3 974	739
5.1	Дебиторская задолженность	1230	178 707	136 510	295 135
3.1	Финансовые вложения (за исключением денежных эквивалентов)	1240	154 630	149 040	0
	Денежные средства и денежные эквиваленты	1250	65	1 137	270
	Прочие оборотные активы	1260	674	1 177	2 360
	Итого по разделу II	1200	346 169	305 263	355 767
	БАЛАНС	1600	1 414 313	1 396 125	1 336 222

Пояснения ¹	Наименование показателя ²	Код	На 31 декабря	На 31 декабря	На 31 декабря
			20 14 г. ³	20 13 г. ⁴	20 12 г. ⁵
	ПАССИВ				
	III. КАПИТАЛ И РЕЗЕРВЫ⁶				
	Уставный капитал (складочный капитал, уставный фонд, вклады товарищей)	1310	650 680	650 680	650 680
	Собственные акции, выкупленные у акционеров	1320	(0)	(0)	(0)
	Переоценка внеоборотных активов	1340	63 848	63 847	63 933
	Добавочный капитал (без переоценки)	1350	0	0	0
	Резервный капитал	1360	31 850	27 985	21 814
	Нераспределенная прибыль (непокрытый убыток)	1370	462 083	425 946	354 744
	Итого по разделу III	1300	1 208 461	1 168 458	1 091 172
	IV. ДОЛГОСРОЧНЫЕ ОБЯЗАТЕЛЬСТВА				
	Заемные средства	1410	0	0	0
	Отложенные налоговые обязательства	1420	10 997	9 279	5 120
	Оценочные обязательства	1430	0	0	0
5.3	Прочие обязательства	1450	5 571	5 571	5 571
	Итого по разделу IV	1400	16 568	14 850	10 691
	V. КРАТКОСРОЧНЫЕ ОБЯЗАТЕЛЬСТВА				
	Заемные средства	1510	0	0	0
5.3	Кредиторская задолженность	1520	184 645	206 413	189 091
	Доходы будущих периодов	1530	0	149	297
7	Оценочные обязательства	1540	4 639	6 255	44 971
	Прочие обязательства	1550	0	0	0
	Итого по разделу V	1500	189 284	212 817	234 359
	БАЛАНС	1700	1 414 313	1 396 125	1 336 222

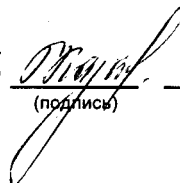
Руководитель


 (подпись)

Рябова И.В.

(расшифровка подписи)

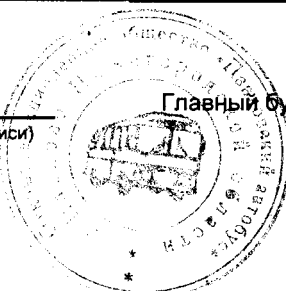
Главный бухгалтер


 (подпись)

Казакова О.А.

(расшифровка подписи)

« 27 » марта 20 15 г.



Примечания

1. Указывается номер соответствующего пояснения к бухгалтерскому балансу и отчету о прибылях и убытках.
2. В соответствии с Положением по бухгалтерскому учету «Бухгалтерская отчетность организации» ПБУ 4/99, утвержденным приказом Министерства финансов Российской Федерации от 6 июля 1999 г. № 43н (по заключению Министерства юстиции Российской Федерации № 6417-ПК от 6 августа 1999 г. указанный приказ в государственной регистрации не нуждается), показатели об отдельных активах, обязательствах могут приводиться общей суммой с раскрытием в пояснениях к бухгалтерскому балансу, если каждый из этих показателей в отдельности несущественен для оценки заинтересованными пользователями финансового положения организации или финансовых результатов ее деятельности.
3. Указывается отчетная дата отчетного периода.
4. Указывается предыдущий год.
5. Указывается год, предшествующий предыдущему.
6. Некоммерческая организация именуется указанный раздел «Целевое финансирование». Вместо показателей «Уставный капитал», «Добавочный капитал», «Резервный капитал» и «Нераспределенная прибыль (непокрытый убыток)» некоммерческая организация включает показатели «Паевой фонд», «Целевой капитал», «Целевые средства», «Фонд недвижимого и особо ценного движимого имущества», «Резервный и иные целевые фонды» (в зависимости от формы некоммерческой организации и источников формирования имущества).
7. Здесь и в других формах отчетов вычитаемый или отрицательный показатель показывается в круглых скобках.

Отчет о финансовых результатах
за 12 месяцев 20 14 г.

Организация ОАО "Павловский автобус" Форма по ОКУД
Дата (число, месяц, год) _____ по ОКПО
Идентификационный номер налогоплательщика _____ ИНН
Вид экономической деятельности производство пара и горячей воды(тепловой энергии)котельными по ОКВЭД
Организационно-правовая форма / форма собственности _____ по ОКОПФ/ОКФС
Открытое акционерное общество / частная _____ по ОКЕИ
Единица измерения: тыс. руб.

Коды		
0710002		
31	12	2014
5808764		
5252000350		
40.30.14		
47		16
384		

Пояснения ¹	Наименование показателя ²	Код	За 12 месяцев	
			20 <u>14</u> г. ³	20 <u>13</u> г. ⁴
	Выручка ⁵	2110	424 639	431 479
6.	Себестоимость продаж	2120	(322 468)	(317 953)
	Валовая прибыль (убыток)	2100	102 171	113 526
6.	Коммерческие расходы	2210	(42)	(0)
6.	Управленческие расходы	2220	(37 038)	(44 926)
	Прибыль (убыток) от продаж	2200	65 091	68 600
	Доходы от участия в других организациях	2310	0	0
	Проценты к получению	2320	9 807	6 232
	Проценты к уплате	2330	(0)	(0)
	Прочие доходы	2340	26 699	94 728
	Прочие расходы	2350	(48 258)	(67 882)
	Прибыль (убыток) до налогообложения	2300	53 339	101 678
	Текущий налог на прибыль	2410	(10 609)	(21 247)
	в т. ч. постоянные налоговые обязательства (активы)	2421	(2 326)	(2 372)
	Изменение отложенных налоговых обязательств	2430	(1 707)	(201)
	Изменение отложенных налоговых активов	2450	(678)	(1 259)
	Прочее	2460	(342)	(1 685)
	Чистая прибыль (убыток)	2400	40 003	77 286

Форма 0710002 с. 2

Пояснения ¹	Наименование показателя ²	Код	За 12 месяцев	
			20 <u>14</u> г. ³	20 <u>13</u> г. ⁴
	СПРАВОЧНО			
	Результат от переоценки внеоборотных активов, не включаемый в чистую прибыль (убыток) периода	2510	-	-
	Результат от прочих операций, не включаемый в чистую прибыль (убыток) периода	2520	-	-
	Совокупный финансовый результат периода ⁶	2500	40 003	77 286
	Базовая прибыль (убыток) на акцию	2900	0,0255	0,0493
	Разводненная прибыль (убыток) на акцию	2910	0,0255	0,0493

Руководитель И.В. Рябова (подпись) Рябова И.В. (расшифровка подписи) Главный бухгалтер

О.А. Казакова (подпись) Казакова О.А. (расшифровка подписи)

« 27 » марта 20 15 г.

Примечания

1. Указывается номер соответствующего пояснения к бухгалтерскому балансу и отчету о прибылях и убытках.
2. В соответствии с Положением по бухгалтерскому учету «Бухгалтерская отчетность организации» ПБУ 4/99, утвержденным приказом Министерства финансов Российской Федерации от 6 июля 1999 г. № 43н (по заключению Министерства юстиции Российской Федерации № 641
3. Указывается отчетный период.
4. Указывается период предыдущего года, аналогичный отчетному периоду.
5. Выручка отражается за минусом налога на добавленную стоимость, акцизов.
6. Совокупный финансовый результат периода определяется как сумма строк «Чистая прибыль (убыток)», «Результат от переоценки внеоборотных активов, не включаемый в чистую прибыль (убыток) периода» и «Результат от прочих операций, не включаемый в чистую приб

Отчет о движении денежных средств
за _____ год 20 14 г.

Организация _____ Открытое акционерное общество "Павловский автобус" _____ по ОКПО
Идентификационный номер налогоплательщика _____ ИНН
Вид экономической деятельности _____ производство пара и горячей воды(тепловой энергии) _____ по ОКВЭД
Организационно-правовая форма/форма собственности _____ по ОКОПФ/ОКФС
Открытое акционерное общество / частная _____ по ОКЕИ
Единица измерения: тыс. руб. /-млн. руб.- (ненужное зачеркнуть)

Коды		
0710004		
31	12	2014
5808764		
5252000350		
40.30.14		
47	6	
384/385		

Наименование показателя	Код	За 12 мес.	За 12 мес.
		20 14 г. ¹	20 13 г. ²
Денежные потоки от текущих операций			
Поступления - всего	4110	397 941	668 205
в том числе:			
от продажи продукции, товаров, работ и услуг	4111	287 571	557 935
арендных платежей, лицензионных платежей, роялти, комиссионных и иных аналогичных платежей	4112	105 997	107 572
от перепродажи финансовых вложений	4113		0
прочие поступления	4119	4 373	2 698
Платежи - всего	4120	(380 596)	(520 322)
в том числе:			
поставщикам (подрядчикам) за сырье, материалы, работы, услуги	4121	(280 456)	(345 469)
в связи с оплатой труда работников	4122	(40 951)	(75 984)
процентов по долговым обязательствам	4123	(0)	(0)
налога на прибыль организаций	4124	(7 164)	(24 653)
прочие платежи	4129	(52 025)	(74 216)
Сальдо денежных потоков от текущих операций	4100	17 345	147 883

Наименование показателя	Код	За 12 мес.	За 12 мес.
		20 <u>14</u> г. ¹	20 <u>13</u> г. ²
Денежные потоки от инвестиционных операций			
Поступления - всего	4210	140 990	131 376
в том числе:			
от продажи внеоборотных активов (кроме финансовых вложений)	4211	1 139	13 695
от продажи акций других организаций (долей участия)	4212		0
от возврата предоставленных займов, от продажи долговых ценных бумаг (прав требования денежных средств к другим лицам)	4213	139 838	117 230
дивидендов, процентов по долговым финансовым вложениям и аналогичных поступлений от долевого участия в других организациях	4214	13	451
прочие поступления	4219	0	0
Платежи - всего	4220	(159 407)	(278 392)
в том числе:			
в связи с приобретением, созданием, модернизацией, реконструкцией и подготовкой к использованию внеоборотных активов	4221	(22 732)	(17 571)
в связи с приобретением акций других организаций (долей участия)	4222	(0)	(0)
в связи с приобретением долговых ценных бумаг (прав требования денежных средств к другим лицам), предоставление займов другим лицам	4223	(136 675)	(260 821)
процентов по долговым обязательствам, включаемым в стоимость инвестиционного актива	4224	(0)	(0)
прочие платежи	4229	(0)	(0)
Сальдо денежных потоков от инвестиционных операций	4200	(18 417)	(147 016)
Денежные потоки от финансовых операций			
Поступления - всего	4310	0	0
в том числе:			
получение кредитов и займов	4311	0	0
денежных вкладов собственников (участников)	4312	0	0
от выпуска акций, увеличения долей участия	4313	0	0
от выпуска облигаций, векселей и других долговых ценных бумаг и др.	4314	0	0
прочие поступления	4319	0	0

Наименование показателя	Код	За 12 мес.	За 12 мес.
		20 <u>14</u> г. ¹	20 <u>13</u> г. ²
Платежи - всего	4320	(0)	(0)
в том числе:			
собственникам (участникам) в связи с выкупом у них акций (долей участия) организации или их выходом из состава участников	4321	(0)	(0)
на уплату дивидендов и иных платежей по распределению прибыли в пользу собственников (участников)	4322	(0)	(0)
в связи с погашением (выкупом) векселей и других долговых ценных бумаг, возврат кредитов и займов	4323	()	(0)
прочие платежи	4329	()	(0)
Сальдо денежных потоков от финансовых операций	4300	(0)	(0)
Сальдо денежных потоков за отчетный период	4400	-1 072	867
Остаток денежных средств и денежных эквивалентов на начало отчетного периода	4450	1 137	270
Остаток денежных средств и денежных эквивалентов на конец отчетного периода	4500	65	1 137
Величина влияния изменений курса иностранной валюты по отношению к рублю	4490	0	0

Руководитель *И.В. Рябова* (Рябова И.В.) (подпись) (расшифровка подписи) Главный бухгалтер *О.А. Казакова* (Казакова О.А.) (подпись) (расшифровка подписи)

" 27 " марта 20 15 г.



Примечания

1. Указывается отчетный период.
2. Указывается период предыдущего года, аналогичный отчетному периоду.


Наименование показателя	Код	Уставный капитал	Собственные акции, выкупленные у акционеров	Добавочный капитал	Резервный капитал	Нераспределенная прибыль (непокрытый убыток)	Итого
Уменьшение капитала - всего:	3220	()	()	()	()	()	()
в том числе:							
убыток	3221	x	x	x	x	()	()
переоценка имущества	3222	x	x	()	x	()	()
расходы, относящиеся непосредственно на уменьшение капитала	3223	x	x	()	x	()	()
уменьшение номинальной стоимости акций	3224	()	()	()	x	()	()
уменьшение количества акций	3225	()	()	()	x	()	()
реорганизация юридического лица	3226	()	()	()	()	()	()
дивиденды	3227	x	x	x	x	()	()
Изменение добавочного капитала	3230	x	x	-86	x	86	x
Изменение резервного капитала	3240	x	x	x	6171	-6171	x
Величина капитала на 31 декабря 20 <u>13</u> г. ²	3200	650 680	(-)	63 847	27 985	425 946	1 168 458
За 20 <u>14</u> г. ³							
Увеличение капитала - всего:	3310	x	x	x	x	40 003	40003
в том числе:							
чистая прибыль	3311	x	x	x	x	40 003	40003
переоценка имущества	3312	x	x	()	x	()	()
доходы, относящиеся непосредственно на увеличение капитала	3313	x	x	()	x	()	()
дополнительный выпуск акций	3314	()	()	()	x	x	x
увеличение номинальной стоимости акций	3315	()	()	()	x	()	x
реорганизация юридического лица	3316	()	()	()	()	()	()
Уменьшение капитала - всего:	3320	()	()	()	()	()	()
в том числе:							
убыток	3321	x	x	x	x	()	()
переоценка имущества	3322	x	x	()	x	()	()
расходы, относящиеся непосредственно на уменьшение капитала	3323	x	x	()	x	()	()
уменьшение номинальной стоимости акций	3324	()	()	()	x	()	()
уменьшение количества акций	3325	()	()	()	x	()	()
реорганизация юридического лица	3326	()	()	()	()	()	()
дивиденды	3327	x	x	x	x	()	()
Изменение добавочного капитала	3330	x	x	1	()	-1	x
Изменение резервного капитала	3340	x	x	x	3865	-3865	x
Величина капитала на 31 декабря 20 <u>14</u> г. ³	3300	650 680	(-)	63 848	31 850	462 083	1 208 461

Форма 0710023 с. 4

3. Чистые активы

Наименование показателя	Код	На 31 декабря 20 14 г. ³	На 31 декабря 20 13 г. ²	На 31 декабря 20 12 г. ¹
Чистые активы	3600	1 208 461	1 168 607	1 091 469

Руководитель _____
(подпись) " 27 " марта 20 15 г.



Рябова И.В.
(расшифровка подписи)

Главный бухгалтер _____
(подпись)

Казакова О.А.
(расшифровка подписи)

- Примечания
- 1. Указывается год, предшествующий предыдущему;
 - 2. Указывается предыдущий год;
 - 3. Указывается отчетный год.

Пояснения к бухгалтерскому балансу
и отчету о финансовых результатах за 2014 год (тыс. руб.)

1. Нематериальные активы и расходы на научно-исследовательские, опытно-конструкторские
и технологические работы (НИОКР)

1.1. Наличие и движение нематериальных активов

0710005 с. 1

Наименование показателя	Код	Период	На начало года		Поступило	Выбыло		Изменения за период			На конец периода		
			первоначальная стоимость ³	накопленная амортизация и убытки от обесценения		первоначальная стоимость ³	накопленная амортизация и убытки от обесценения	начислено амортизации	убыток от обесценения	Переоценка	Накопленная амортизация	первоначальная стоимость ³	накопленная амортизация и убытки от обесценения
Нематериальные активы — всего	5100	за 20 14 г. ¹	11	(8)	-	(11)	(8)	(-)	-	-	-	-	(-)
		за 20 13 г. ²	13	(10)	-	(2)	(2)	(-)	-	-	-	-	(8)
В том числе:		за 20 14 г. ¹											
Програмное обеспечение		за 20 13 г. ²	11	(8)	-	(11)	(8)	(-)	-	-	-	-	(-)
		за 20 14 г. ¹											
Исключительное право на полезную модель №32036		за 20 14 г. ¹	-	(-)	-	-	-	(-)	-	-	-	-	(-)
		за 20 13 г. ²	2	(2)	-	(2)	(2)	(-)	-	-	-	-	(-)
И т. д.													

1.2. Первоначальная стоимость нематериальных активов, созданных самой организацией

Наименование показателя	Код	На 31 декабря 20 14 г. ⁴	На 31 декабря 20 13 г. ²	На 31 декабря 20 12 г. ⁵
Всего	5120	-	13	13
В том числе:				
Програмное обеспечение		-	11	11
(вд нематериальных активов)				
Исключительное право на полезную модель №32036		-	-	2
(вд нематериальных активов)				
И т. д.				

Руководитель

(Рябова И.В.)

Главный бухгалтер

(Казачова О.А.)

1.3. Нематериальные активы с полностью погашенной стоимостью

Наименование показателя	Код	На начало года		Изменения за период		На конец периода	
		На 31 декабря 20 14 г. ⁴	На 31 декабря 20 13 г. ²	Выбыло	часть стоимости, списанной на расходы	часть стоимости, списанной за период	первоначальная стоимость
Всего	5130	0	2	2	0	0	4
В том числе:							
Програмное обеспечение <i>(вид нематериальных активов)</i>		0	2	2	0	0	2
Исключительное право на полезную модель <i>(вид нематериальных активов)</i>		0	0	0	0	0	2
И т. д.							

1.4. Наличие и движение результатов НИОКР


Наименование показателя	Код	Период	На начало года		Изменения за период			На конец периода	
			первоначальная стоимость	часть стоимости, списанной на расходы	Выбыло	часть стоимости, списанной на расходы	часть стоимости, списанной за период	первоначальная стоимость	часть стоимости, списанной на расходы
НИОКР — всего	5140	за 20 14 г. ¹	-	(-)	(-)	-	(-)	-	
	5150	за 20 13 г. ²	-	(-)	(-)	-	(-)	-	
В том числе:		за 20 ___ г. ¹		()	()		()	()	
		за 20 ___ г. ²		()	()		()	()	
		за 20 ___ г. ¹		()	()		()	()	
		за 20 ___ г. ²		()	()		()	()	
<i>(объект, группа объектов)</i>				()	()		()	()	
<i>(объект, группа объектов)</i>				()	()		()	()	
И т. д.				()	()		()	()	

Руководитель

(Рябова И.В.)

Главный бухгалтер

(Касакова О.А.)



ОАО "Павловский автобус"

1.5. Незаконченные и неоформленные НИОКР и незаконченные операции по приобретению нематериальных активов


Наименование показателя	Код	Период	На начало года	Изменения за период		На конец периода
				затраты за период	списано затрат как не давших положительного результата	
Затраты по незаконченным исследованиям и разработкам — всего	5160	за 20 14 г. ¹	-	-	(-)	(-)
	5170	за 20 13 г. ²	-	-	(-)	(-)
В том числе:		за 20 14 г. ¹	-	-	(-)	(-)
		за 20 13 г. ²	-	-	(-)	(-)
(объект, группа объектов)		за 20 14 г. ¹	-	-	(-)	(-)
		за 20 13 г. ²	-	-	(-)	(-)
(объект, группа объектов)						
И. Т. Д.						
незаконченные операции по приобретению нематериальных активов — всего	5180	за 20 14 г. ¹	-	-	(-)	(-)
	5190	за 20 13 г. ²	-	-	(-)	(-)
В том числе:		за 20 14 г. ¹	-	-	(-)	(-)
		за 20 13 г. ²	-	-	(-)	(-)
(объект, группа объектов)		за 20 14 г. ¹	-	-	(-)	(-)
		за 20 13 г. ²	-	-	(-)	(-)
(объект, группа объектов)						
И. Т. Д.						

Руководитель

(Рябова И.В.)

Главный бухгалтер

(Казакова О.А.)




Учтено в составе доходных вложений в материальные ценности — всего	5220	За 20 14 г. ²	23 312	(17 840)	-	(-)	0	(1 868)	-	-	23 312	(19 707)
	5230	За 20 13 г. ²	23 312	(15 737)	-	(-)	0	(2 103)	-	-	23 312	(17 840)
В том числе:		За 20 14 г. ¹	790	(275)	-	(-)	0	(47)	-	-	790	(322)
		За 20 13 г. ¹	790	(229)	-	(-)	0	(46)	-	-	790	(275)
Сооружения (группа объектов)		За 20 14 г. ¹	21 787	(17 230)	-	(-)	0	(1 765)	-	-	21 787	(18 994)
		За 20 13 г. ¹	21 787	(15 230)	-	(-)	0	(2 000)	-	-	21 787	(17 230)
Машины и оборудование (группа объектов)		За 20 14 г. ¹	735	(335)	-	(-)	0	(56)	-	-	735	(391)
		За 20 13 г. ¹	735	(278)	-	(-)	0	(57)	-	-	735	(335)
Производственный инвентарь (группа объектов)		За 20 14 г. ²	328 661	-	-	(33 234)	-	(-)	-	-	315 379	(-)
		За 20 13 г. ²	327 363	-	23 354	(22 056)	-	(-)	-	-	328 661	(-)
Незавершенное строительство и незаконченные операции по приобретению, мод ернизации и т.п. основных средств-												

Руководитель

(Рябова И.В.)

Главный бухгалтер

(Касакова О.А.)



2.2. Незавершенные капитальные вложения

Наименование показателя	Код	Период	На начало года	Изменения за период				На конец периода
				затраты за период	списано	принято к учету в качестве основных средств или увеличена стоимость		
Незавершенное строительство и незаконченные операции по приобретению, модернизации и т. п. основных средств — всего	5240	за 20 14 г. ¹	328 661	19 951	(-)	(33 234)	315 378	
	5250	за 20 13 г. ²	327 363	23 354	(-)	(22 056)	328 661	
В том числе:		за 20 14 г. ¹	234 354	(-)	(-)	(-)	234 354	
		за 20 13 г. ²	234 354	(-)	(-)	(-)	234 354	
Здания		за 20 14 г. ¹	42 593	(-)	(-)	(18)	42 575	
		за 20 13 г. ²	42 593	(-)	(-)	(-)	42 593	
Сооружения		за 20 14 г. ¹	51 714	13 510	(-)	(26775)	38 449	
		за 20 13 г. ²	50 413	23 278	(-)	(21977)	51 714	
В том числе:		за 20 14 г. ¹	(-)	(-)	(-)	(-)	(-)	
		за 20 13 г. ²	(-)	(-)	(-)	(-)	(-)	
Транспортные средства		за 20 14 г. ¹	(-)	(-)	(-)	(-)	(-)	
		за 20 13 г. ²	(-)	(-)	(-)	(-)	(-)	
В том числе:		за 20 14 г. ¹	(-)	6 441	(-)	(6441)	(-)	
		за 20 13 г. ²	3	76	(-)	(79)	(-)	
Земельные участки		за 20 14 г. ¹	1 879	(-)	(-)	(1879)	(-)	
		за 20 13 г. ²	25	1 879	(-)	(25)	1879	
Авансы по кап. вложениям	5251	за 20 14 г. ¹						
		за 20 13 г. ²						

Руководитель


И.В. Рыбова

(Рыбова И.В.)

Главный бухгалтер

О.А. Казакова

(Казакова О.А.)



ОАО "Павловский автобус"

**2.3. Изменение стоимости основных средств в результате
достройки, дооборудования, реконструкции и частичной ликвидации**


Наименование показателя	Код	За 2014г	За 2013г
Увеличение стоимости объектов основных средств в результате достройки, дооборудования, реконструкции — всего	5260	9 699	18
В том числе:		-	
Реконструкция ограждения площадки для размещения окрасочного комплекса		-	18
Замена трансформатора ТНД-10000/10/6 ГПП		9 699	-
Уменьшение стоимости объектов основных средств в результате частичной ликвидации — всего:	5270	-	-
В том числе:		(-)	(-)
И т. д.			

Руководитель

(Рябова И.В.)

Главный бухгалтер

(Казачова О.А.)



ОАО "Павловский автобус"

2.4. Иное использование основных средств


Наименование показателя	Код	На _____ 31 декабря 20 14 г. ⁴	На _____ 31 декабря 20 13 г. ⁴	На 31 декабря 20 12 г. ²
Переданные в аренду основные средства, числящиеся на балансе	5280	629 272	657 865	230 008
Переданные в аренду основные средства, числящиеся за балансом	5281	-	-	-
Полученные в аренду основные средства, числящиеся на балансе	5282	-	-	-
Полученные в аренду основные средства, числящиеся за балансом	5283	3 913	3 904	10 127
Объекты недвижимости, принятые в эксплуатацию и фактически используемые, находящиеся в процессе государственной регистрации	5284	-	-	-
Основные средства, переведенные на консервацию	5285	-	-	-
Иное использование основных средств (заполн. и др.)	5286	-	-	-

Руководитель

(Рабова И.В.)

Главный бухгалтер

(Казаква О.А.)



3. Финансовые вложения

3.1. Наличие и движение финансовых вложений

Наименование показателей	Код	Период	На начало года		поступило	Изменения за период		Справочно - начисленные процентов (включая доведенные первоначальной стоимостью номинальной)	Текущей рыночной стоимости (убытков от обесценения)	На конец периода	
			первоначальная стоимость	накопленная корректировка		выбыло (погашено)	накопленная корректировка			первоначальная стоимость	накопленная корректировка
Долгосрочные —	5301	за 20 14 г. ¹	322 421	-	999	-	-	-	-	323 420	-
всего в том числе:	5311	за 20 13 г. ²	222 089	-	100 332	-	-	-	-	322 421	-
<i>Инвестиции в дочерние общества</i>		за 20 14 г. ¹	222 086	-	-	-	-	-	-	222 086	-
		за 20 13 г. ²	222 086	-	-	-	-	-	-	222 086	-
<i>Инвестиции в другие организации</i>		за 20 14 г. ¹	3	-	-	-	-	-	-	3	-
		за 20 13 г. ²	3	-	-	-	-	-	-	3	-
<i>Векселя</i>		за 20 14 г. ¹	100 000	-	-	-	-	-	-	100 000	-
		за 20 13 г. ²	-	-	100 000	-	-	-	-	100 000	-
<i>Проценты по векселям</i>		за 20 14 г. ¹	332	-	999	-	-	999	-	1 331	-
		за 20 13 г. ²	-	-	332	-	-	332	-	332	-
Краткосрочные —	5305	за 20 14 г. ¹	149 040	-	187 241	(181 651)	-	8 766	-	154 630	-
всего в том числе:	5315	за 20 13 г. ²	143 591	-	2 390 641	(2 241 601)	-	5 870	-	149 040	-
<i>Займы выданные организациям</i>		за 20 14 г. ¹	143 591	-	136 675	(139 838)	-	-	-	140 428	-
		за 20 13 г. ²	-	-	260 821	(117 230)	-	-	-	143 591	-
<i>Проценты по займам</i>		за 20 14 г. ¹	5 449	-	8 753	-	-	8 753	-	14 202	-
		за 20 13 г. ²	-	-	5 449	-	-	5 449	-	5 449	-
<i>Банковские депозиты</i>		за 20 14 г. ¹	-	-	41 800	(41 800)	-	-	-	-	-
		за 20 13 г. ²	-	-	2 123 950	(2 123 950)	-	-	-	-	-
<i>Проценты по банковским депозитам</i>		за 20 14 г. ¹	-	-	13	(13)	-	13	-	-	-
		за 20 13 г. ²	-	-	421	(421)	-	421	-	-	-
Финансовых вложений — Итого	5310	за 20 14 г. ¹	471 461	-	188 240	(181 651)	-	8 766	-	478 050	-
		за 20 13 г. ²	222 089	-	2 490 973	(2 241 601)	-	5 870	-	471 461	-

Руководитель

(Рябова И.В.)

Главный бухгалтер

(Казачова О.А.)

ОАО "Павловский автобус"
3.2. Иное использование финансовых вложений

Наименование показателя	Код	На 31 декабря		Иное использование финансовых вложений
		20 14 г. ¹	20 13 г. ²	
Финансовые вложения, находящиеся в залоге — всего	5320	217 268	217 268	217 268
В том числе ивнестлици в дочерние общества: доля в УК "ООО ПАЭ" в размере 100% УК, номинальная стоимость 5000 тыс. руб.		217 268	217 268	217 268
И т. д.		-	-	-
Финансовые вложения, переданные третьим лицам (кроме продажи) — всего	5325	-	-	-
В том числе:		-	-	-
(серия, вид)		-	-	-
И т. д.		-	-	-
Иное использование финансовых вложений	5329	-	-	-

4. Запасы

4.1. Наличие и движение запасов


Наименование показателя	Код	Период	На начало года		Изменения за период						На конец периода	
			себе- стоимость	величина резерва под снижение стоимости	поступления и затраты	себе- стоимость	резерв под снижение стоимости	убытков от снижения стоимости	оборот запасов между группами (видами)	себе- стоимость	величина резерва под снижение стоимости	
Запасы — всего	5400	за 20 14 г. ¹	16 125	(2700)	385 957	(386 395)	(918)	X	15 687	(3 618)		
	5420	за 20 13 г. ²	62 011	(4748)	548 501	(594 387)	2048	X	16 125	(2 700)		
В том числе:		за 20 14 г. ¹	15 971	(2700)	8 917	(9 344)	(918)	4 602	15 544	(3 618)		
сырье и материалы		за 20 13 г. ²	53 643	(4748)	123 022	(160 694)	2048	10 824	15 971	(2 700)		
		за 20 14 г. ¹	154	(-)	377 040	(377 051)		91	143	(-)		
незавершенное производство		за 20 13 г. ²	8 113	(-)	422 563	(430 522)		2 528	154	(-)		
		за 20 14 г. ¹	0	(-)	0	(0)		0	-	(-)		
Готовая продукция и товары для перепродажи		за 20 13 г. ²	255	(-)	47	(302)		199	0	(-)		
		за 20 14 г. ¹	-	(-)	0	(0)		-	-	(-)		
Товары отгруженные		за 20 13 г. ²	-	(-)	2 869	(2 869)		-	-	(-)		
		за 20 14 г. ¹	-	(-)	-	-		-	-	(-)		
И т. д.			-	(-)	-	-		-	-	(-)		

Руководитель

(Рябова И.В.)

Главный бухгалтер

(Казаква О.А.)



ОАО "Павловский автобус"

4.2. Запасы в залоге


Наименование показателя	Код	На _____ 20 14 г. ⁴	На 31 декабря 20 13 г. ²	На 31 декабря 20 12 г. ⁵
Запасы в залоге, не оплаченные на всего	5440	-	-	-
В том числе:				
сырье, материалы		-	-	-
незавершенное производство		-	-	-
готовая продукция и товары для товары для перепродажи		-	-	-
товары отгруженные		-	-	-
расходы будущих периодов в части краткосрочных активов		-	-	-
(сумма, вид)		-	-	-
И т. д.		-	-	-
Запасы, находящиеся в залоге по договору				
всего	5445	-	-	-
В том числе:				
(сумма, вид)		-	-	-
И т. д.		-	-	-

Руководитель

Главный бухгалтер

(Рябова И.В.)

(Казачова О.А.)



5. Дебиторская и кредиторская задолженность

5.1. Наличие и движение дебиторской задолженности

Наименование показателя	Код	Период	На начало года		Изменения за период							На конец периода	
			учтенная по условиям Договора	величина резерва по сомнительным Долгам	в результате хозяйственных операций (сумма Долга по сделке, операции) ⁸	причитающиеся проценты, штрафы и иные начисления ⁸	погашение	выбыло списание на финансовый результат	восстановление резерва (справочно)	перевод из Долговой срочную задолженность	учтенная по условиям Договора	величина резерва по сомнительным Долгам	
Долгосрочная дебиторская задолженность — Всего	5501	за 20 14 г. ¹	600	(-)	-	-	(-)	(-)	-	(-)	600	(-)	
	5521	за 20 13 г. ²	600	(-)	-	-	(-)	(-)	0	(-)	600	(-)	
В том числе:		за 20 14 г. ¹	600	(-)	-	-	(-)	(-)	-	(-)	600	(-)	
Прочие дебиторы (суд)		за 20 13 г. ²	600	(-)	-	-	(-)	(-)	(-)	600	(-)		
И т. д.													
Краткосрочная дебиторская задолженность — Всего	5510	за 20 14 г. ¹	144 664	(8 754)	74 213	-	(37 611)	(-)	72 473	-	181 266	(3 159)	
	5530	за 20 13 г. ²	302 888	(8 353)	77 302	-	(235 524)	(2)	114 387	-	144 664	(8 754)	
В том числе:													
покупатели и заказчики		за 20 14 г. ¹	91 621	(5 293)	72 318	-	(29 099)	(-)	51 135	-	134 840	(3 159)	
		за 20 13 г. ²	292 195	(6 320)	29 223	-	(229 797)	(-)	75 670	-	91 621	(5 293)	
авансы выданные		за 20 14 г. ¹	5 375	(3 448)	1 174	-	(5 374)	(-)	21 270	-	1 175	(-)	
		за 20 13 г. ²	9 171	(1 981)	678	-	(4 474)	(-)	38 110	-	5 375	(3 448)	
расчеты с персоналом по оплате труда		за 20 14 г. ¹	0	(-)	10	-	(-)	(-)	-	-	10	(-)	
		за 20 13 г. ²	4	(-)	0	-	(4)	(-)	-	-	0	(-)	
расчеты с внебюджетными фондами		за 20 14 г. ¹	4	(-)	0	-	(4)	(-)	-	-	0	(-)	
		за 20 13 г. ²	12	(-)	4	-	(12)	(-)	-	-	4	(-)	


расчеты с бюджетом	за 20 14 г. ¹		за 20 13 г. ²		за 20 14 г. ¹		за 20 13 г. ²		за 20 14 г. ¹		за 20 13 г. ²	
прочие дебиторы		2 124	(-)	60	-	(2124)	(-)	-	-	60	(-)	60
		-	(-)	2124	-	(-)	(-)	-	-	-	-	2 124
		45 540	(13)	651	-	(1010)	(-)	68	-	68	-	45 540
		1 506	(52)	45 273	-	(1 237)	(2)	607	-	607	-	45 540
		145 264	(8 754)	74 213	-	(37 611)	(-)	72 473	x	72 473	x	181 866
Итого	5520	303 488	(8 353)	77 302	-	(235 524)	(2)	114 387	x	114 387	x	145 264
												(8 754)

Руководитель

(Рябова И.В.)

Главный бухгалтер

(Касакова О.А.)



5.2. Просроченная дебиторская задолженность

Наименование показателя.	Код	На 31 декабря 20 14 г. ⁴		На 31 декабря 20 13 г. ²		На 31 декабря 20 12 г. ⁵	
		учтенная по условиям Договора	балансовая стоимость	учтенная по условиям Договора	балансовая стоимость	учтенная по условиям Договора	балансовая стоимость
Всего	5540	90 842	87 486	72 679	63 925	103 212	94 860
В том числе:							
покупатели и заказчики		90 646	87 290	67 263	61 970	99 069	92 749
авансы выданные		16	16	5 000	1 552	2 958	977
прочие дебиторы		180	180	416	403	1 185	1 134
И т. Д.							

5.3. Наличие и движение кредиторской задолженности

Наименование показателя	Код	Период	Остаток на начало года	Изменения за период						Остаток на конец периода
				поступление		выбыло		перевод из долго-в краткосрочную задолженность		
				в результате хозяйственных операций (сумма долга по сделке, операции) ⁹	причитающиеся проценты, штрафы и иные начисления ⁹	погашение	на финансовый результат ⁹			
Долгосрочная кредиторская задолженность —	5551	за 20 14 г. ¹	5 571	-	-	(-)	(-)	(-)	5 571	
Всего	5571	за 20 13 г. ²	5 571	-	-	(-)	(-)	(-)	5 571	
В том числе:										
Прочие обязательства долгосрочные (евр)		за 20 14 г. ¹	5 571	-	-	(-)	(-)	(-)	5 571	
		за 20 13 г. ²	5 571	-	-	(-)	(-)	(-)	5 571	
И т. Д.										
Краткосрочная кредиторская задолженность —	5560	за 20 14 г. ¹	206 413	39 177	(60 699)	(246)	(246)	-	184 645	
Всего	5580	за 20 13 г. ²	189 091	205 742	(188 173)	(247)	(247)	-	206 413	
В том числе:										
поставщики и подрядчики (евр)		за 20 14 г. ¹	53 335	23 543	(52 799)	(216)	(216)	-	23 863	
		за 20 13 г. ²	111 001	52 733	(110 212)	(187)	(187)	-	53 335	


авансы полученные		за 20 14 г. ¹	514	1 150	-	(426)	(29)	-	1 209
(вид)		за 20 13 г. ²	266	463	-	(202)	(13)	-	514
ежемеся к уплате		за 20 14 г. ¹	-	-	-	(-)	(-)	-	-
(вид)		за 20 13 г. ²	-	-	-	(-)	(-)	-	0
задолженность перед персоналом организации		за 20 14 г. ¹	1 882	1 981	-	(1 882)	(-)	-	1 981
(вид)		за 20 13 г. ²	25 873	1 882	-	(25 873)	(-)	-	1 882
задолженность перед государственными внебюджетными фондами		за 20 14 г. ¹	1 046	1 124	-	(1 046)	(-)	-	1 124
(вид)		за 20 13 г. ²	11 379	1 046	-	(11 379)	(-)	-	1 046
задолженность перед бюджетом		за 20 14 г. ¹	4 468	11 281	-	(4 468)	(-)	-	11 281
(вид)		за 20 13 г. ²	39 743	4 468	-	(39 743)	(-)	-	4 468
прочие кредиторы		за 20 14 г. ¹	145 168	98	-	(78)	(1)	-	145 187
(вид)		за 20 13 г. ²	829	145 150	-	(764)	(47)	-	145 168
и т. д.									
Итого	5550	за 20 14 г. ¹	211 984	39 177	-	(60 699)	(246)	x	190 216
	5570	за 20 13 г. ²	194 662	205 742	-	(188 173)	(247)	x	211 984

Руководитель

Главный бухгалтер

Рябова И.В.

(Рябова И.В.)
(Казаква О.А.)



5.4. Просроченная кредиторская задолженность

Наименование показателя	Код	На 31 декабря 20 14 г. ⁴	На 31 декабря 20 13 г. ²	На 31 декабря 20 12 г. ⁵
Всего	5590	50 972	26 286	24 596
В том числе:				
поставщики и подрядчики		4 665	26 121	24 332
авансы полученные		1 209	115	206
прочие кредиторы		45 098	50	58
И т. д.				

6. Затраты на производство

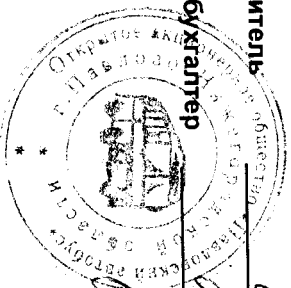
Наименование показателя	Код	За 20 14 г. ²	За 20 13 г. ¹
Материальные затраты	5610	123 062	160 706
Расходы на оплату труда	5620	40 005	48 108
Отчисления на социальные нужды	5630	11 936	14 660
Амортизация	5640	31 478	29 978
Прочие затраты	5650	153 056	101 212
Итого по элементам	5660	359 537	354 664
Изменение остатков (прирост [-], уменьшение [+]):			
незавершенного производства, готовой продукции и др. (прирост [-])	5670	0	0
незавершенного производства, готовой продукции и др. (уменьшение [+])	5680	11	8 215
Итого расходы по обычным видам деятельности	5600	359 548	362 879

Руководитель

(Рябова И.В.)

Главный бухгалтер

(Казакова О.А.)



9. Государственная помощь


Наименование показателя	Код	За 20 14 г. ¹		За 20 13 г. ²	
		На начало года	Получено за год	Возвращено за год	На конец года
Получено бюджетных средств — всего	5900	-	-	-	-
в том числе:					
на текущие расходы	5901	-	-	-	-
на вложения во внеоборотные активы	5905	-	-	-	-
Бюджетные кредиты — всего					
		20 14 г. ¹			
		5910	-	-	-
		20 13 г. ²			
		5920	-	-	-
в том числе:					
		20 14 г. ¹			
(наименование цели)		20 13 г. ²			
И т. д.					

Руководитель

(Рябова И.В.)

Главный бухгалтер

(Касакова О.А.)



- 1 Указывается отчетный год.
- 2 Указывается предыдущий год.
- 3 В случае переделки в графе «Первоначальная стоимость» приводится текущая рыночная стоимость или текущая (восстановительная) стоимость.
- 4 Указывается отчетная дата отчетного периода.
- 5 Указывается год, предшествующий предыдущему.
- 6 Некоммерческая организация графы «Накопленная амортизация» и «Начисленная амортизация» именует соответственно «Накопленный износ» и «Начисленный износ».
- 7 Накопленная корректировка определяется как разница между первоначальной и текущей рыночной стоимостью — по финансовым вложениям, по которым можно определить текущую рыночную стоимость, начисленная в течение срока обращения разница между первоначальной стоимостью и номинальной стоимостью — по долговым ценным бумагам, по которым не определяется текущая рыночная стоимость.
- 8 Данные резерва под обесценение финансовых вложений, созданного на предыдущую отчетную дату — по финансовым вложениям, по которым не определяется текущая рыночная стоимость.
- 9 Данные раскрываются за минусом кредиторской задолженности, поступившей и погашенной (списанной) в одном отчетном периоде.