

ВТБ сообщает о финансовых итогах 2023 года

20.02.2024 [Пресс-релизы](#)

Банк ВТБ («ВТБ», «Банк»), головная компания группы ВТБ («Группа»), сегодня публикует обобщенную консолидированную финансовую отчетность, подготовленную в соответствии с международными стандартами отчетности (МСФО), с заключением независимого аудитора за год, закончившийся 31 декабря 2023 года.

Дмитрий Пьянов, Первый заместитель Президента-Председателя Правления, Финансовый директор банка ВТБ, отметил:

«2023 год стал для ВТБ рекордным по ряду параметров, в том числе по размеру чистой прибыли, уровню рентабельности капитала, приросту активной клиентской базы и исторически низкому уровню проблемных кредитов. Все финансовые цели, которые мы ставили перед собой на прошлый год были выполнены или перевыполнены. Высокий уровень прибыльности был достигнут на фоне сильного роста кредитного портфеля, стабильного качества портфелей и хорошей эффективности расходов, а также начала успешной интеграции группы «Открытие» в ВТБ.

Важным этапом развития группы ВТБ стала принятая в декабре 2023 года Стратегия развития на период 2024-2026. Реализация новой стратегии позволит нам существенно повысить уровень органической прибыльности бизнеса и будет способствовать долгосрочному росту акционерной стоимости».

[Частным лицам](#)[Самозанятым](#)[Бизнесу](#)[Кредитным организациям](#)[Акционерам](#)[О банке](#)[→ ВТБ ОНЛАЙН](#)

...отчетный период почти на 20%, достигнув 18 млн человек.

ВТБ выступает одним из лидеров на рынке банковского обслуживания малого и среднего бизнеса и обеспечивает комплексную поддержку всех подsegmentов – от микро до большого среднего бизнеса на любом этапе развития. На сегодняшний день Банк обслуживает порядка 1,3 млн предприятий и предпринимателей.

Финансовые результаты группы ВТБ по МСФО

Группа ВТБ (МСФО): ключевые балансовые показатели

(млрд рублей)	31.12.2022 (скорректировано)	30.09.2023	31.12.2023	Изменение за 4ый квартал	Изменение начала год
Активы	24 378,3	28 203,4	29 382,2	4,2%	20,5%
Кредиты и авансы клиентам, включая заложенные по договорам «репо», до вычета резерва	17 355,4	20 082,0	20 999,6	4,6%	21,0%
Кредиты юридическим лицам	11 754,4	13 392,9	14 019,2	4,7%	19,3%
Кредиты физическим лицам	5 601,0	6 689,1	6 980,4	4,4%	24,6%
Средства клиентов	18 545,9	20 847,0	22 346,8	7,2%	20,5%
Средства юридических лиц	11 134,2	12 190,5	12 741,7	4,5%	14,4%
Средства физических лиц	7 411,7	8 656,5	9 605,1	11,0%	29,6%
Доля неработающих кредитов в кредитном портфеле	4,1%	3,7%	3,2%	-50 бп	-90 бп
Кредиты / Средства клиентов	87,9%	90,6%	88,9%	-170 бп	100 бп

При представлении сравнительных данных за год, закончившийся 31 декабря 2022 года, Группа отразила влияние следующих корректировок: завершение в 2023 году оценки компонентов идентифицируемых приобретенных активов и обязательств ПАО Банк «ФК Открытие» и его дочерних компаний, реклассификация операций и результатов деятельности компаний СК «Росгосстрах» и СК «Росгосстрах Жизнь» из состава компонентов, предназначенных для продажи, в состав продолжающейся деятельности, пересчет и актуализация состава и наименования строк отчета о прибылях и убытках в связи с началом применения МСФО (IFRS) 17, прочие корректировки сравнительных данных.

Рост объемов бизнеса на фоне усиления спроса на кредитные продукты

По итогам 2023 года активы группы ВТБ увеличились на 20,5% и достигли 29,4 трлн рублей. Объем совокупного кредитного портфеля до вычета резервов составил 21,0 трлн рублей, увеличившись за 2023 год на 21,0%, с учетом корректировки на эффект валютной переоценки рост составил 17,6%.

Кредиты физическим лицам увеличились за 2023 год на 24,6% до 7,0 трлн рублей. Сегодня банк ВТБ выдает каждый пятый розничный кредит в России. Объем кредитов юридическим лицам увеличился за 2023 год на 19,3% до 14,0 трлн рублей, с учетом корректировки на эффект валютной переоценки рост составил 14,4%. Доля розницы в совокупном кредитном портфеле Группы увеличилась по состоянию на 1 января 2024 года до 33% (32% на 1 января 2023 года).

По состоянию на 1 января 2024 года совокупные средства клиентов Группы выросли на 20,5% до 22,3 трлн рублей, с учетом корректировки на эффект валютной переоценки рост составил 17,4%. При этом рост средств клиентов - юридических лиц по итогам 2023 года составил 14,4%, портфель средств клиентов - юридических лиц составил 12,7 трлн рублей, с учетом корректировки на эффект валютной переоценки рост составил 11,2%. Объем средств клиентов - физических лиц увеличился по итогам 2023

года на 29,6%, достигнув по состоянию на 1 января 2024 года 9,6 трлн рублей, с учетом корректировки на эффект валютной переоценки рост составил 26,8%.

Соотношение кредитов и средств клиентов (LDR) по состоянию на 1 января 2024 года составило 88,9% по сравнению с 87,9% на 1 января 2023 года. Доля средств клиентов в совокупных обязательствах Группы по итогам 2023 года составила 82,1% по сравнению с 81,0% на 1 января 2023 года.

Группа ВТБ (МСФО): ключевые показатели отчета о прибылях и убытках

(млрд рублей)	1кв `2023	2кв `2023	3кв `2023	4кв `2023	12м`2023
Чистые процентные доходы	175,8	197,0	198,0	190,6	761,4
Чистые комиссионные доходы	42,0	55,6	60,6	58,8	217,0
Прочие операционные доходы/(убытки)	89,5	64,1	-15,0	-11,3	127,3
Чистые операционные доходы до создания резервов	307,3	316,7	243,6	238,1	1105,7
Создание резервов под ожидаемые кредитные убытки и прочие резервы (1)	-48,6	-45,5	-35,9	-57,2	-187,2
Расходы на содержание персонала и административные расходы	-80,5	-93,4	-98,5	-127,9	-400,3
Чистая прибыль	147,2	142,6	86,5	55,9	432,2

(1) Включает расходы на создание резерва под обесценение долговых финансовых активов и создание резерва под обесценение прочих активов, обязательства кредитного характера и судебные иски.

Группа продемонстрировала высокие показатели прибыльности на фоне роста ключевых банковских доходов и стабильного качества кредитного портфеля

По итогам 2023 года группа ВТБ продемонстрировала высокую рентабельность бизнеса, заработав 432,2 млрд рублей, что соответствует возврату на капитал 22,3%. Рекордный уровень чистой прибыли был достигнут благодаря уверенной динамике основных банковских доходов на фоне нормализации стоимости риска и эффективному управлению расходами в сочетании с сильными результатами от рыночных операций.

Чистые процентные доходы Группы составили 761,4 млрд рублей, а чистая процентная маржа составила 3,1%, при этом в первом квартале чистая процентная маржа составила 3,1%, во втором квартале – 3,3%, третьем квартале – 3,1%, в четвертом квартале – 2,9%. Чистые комиссионные доходы Группы составили 217,0 млрд рублей. Чистые прочие операционные доходы составили 127,3 млрд рублей.

Стоимость риска Группы по итогам 2023 года составила 0,9%, сократившись на 1,5 п.п. по сравнению с показателем за 2022 год, что обусловлено стабильным качеством кредитного портфеля.

Доля неработающих кредитов (NPL) в совокупном кредитном портфеле сократилась на 90 б.п. с начала года и составила 3,2%. Покрытие совокупного кредитного портфеля резервами под обесценение составило 5,4% (6,0% на 1 января 2023 года), покрытие неработающих кредитов резервами составило 169,8% (147,4% на 1 января 2023 года).

Расходы на персонал и административные расходы по итогам 2023 года составили 400,3 млрд рублей. Рост прибыльности способствовал значительному улучшению операционной эффективности: соотношение расходов и чистых операционных доходов до создания резервов по итогам 2023 года составило 36,2%.

Капитал и достаточность капитала

	01.01.2023 С учетом СПОД	01.04.2023	01.07.2023	01.10.2023	01.01.2024 (1)	Изменение за 4ый квартал 2023	Изменение с начал год
Достаточность капитала (%)							
Базовый Н1.1 (мин. 4,5)	6,99	6,50	6,20	6,02	5,92	-0,10	-1,0
Основной Н1.2 (мин. 6,0)	9,55	9,00	8,74	8,62	8,39	-0,23	-1,1
Общий Н1.0 (мин. 8,0)	10,93	9,60	9,39	9,23	9,93	0,70	-1,

(1) - показатели на 01.01.2024 года отражены без учета событий после отчетной даты на основании ф.0409123, ф.0409135

ВТБ соблюдает все регулятивные нормативы достаточности капитала, установленные Банком России, как на уровне банковской группы, так и на уровне Банка ВТБ.

В целях восполнения негативного эффекта санкционных мер на регулятивный капитал Банка, ВТБ инициировал мероприятия по увеличению капитала в 2023 году посредством двух докапитализаций.

В рамках первого этапа докапитализации, реализованного в 1 квартале 2023 года, Банк разместил по закрытой подписке 8,7 трлн обыкновенных акций по цене 0,017085 рубля за одну акцию на общую сумму 149,4 млрд рублей. Из них 55 млрд акций (1 млрд рублей) были оплачены денежными средствами в результате осуществления акционерами преимущественного права их приобретения. Оставшиеся 8,7 трлн акций (148,4 млрд рублей) были оплачены неденежными средствами: за счет внесения в капитал ВТБ 100% акций РНКБ (48,4 млрд рублей), а также за счет конвертации субординированного депозита, полученного банком ВТБ из средств ФНБ в 2014 году (100 млрд рублей).

В рамках второго этапа докапитализации, реализованного во 2 квартале 2023 года, Банк разместил по открытой подписке 5,1 трлн обыкновенных акций по цене 0,018225 рубля за одну акцию на общую сумму 93,8 млрд рублей. Таким образом, реализованные дополнительные эмиссии обыкновенных акций увеличили собственные средства Банка ВТБ на 243,2 млрд рублей.

По итогам второго этапа докапитализации доля капитала Банка, сформированного обыкновенными акциями и находящаяся под контролем государства, сократилась с 76,4% до 61,8% (из них 40,0% - под контролем Федерального агентства по управлению государственным имуществом, 21,8% - под контролем Министерства финансов Российской Федерации).

Нормативы достаточности капитала Банка находятся на уровнях, превышающих регуляторные минимумы. По состоянию на 1 января 2024 года норматив Н1.0 (общий) составил 9,93% (минимально

допустимое значение — 8%), Н1.1 (базовый) — 5,92% (минимально допустимое значение — 4,5%), Н1.2 (основной) — 8,39% (минимально допустимое значение — 6%).



Финансовая отчетность по МСФО за 2023 год

1.7 Мб, 20 февраля 2024.

1000

Для клиентов Крыма, ДНР, ЛНР, Запорожской и Херсонской областей доступен номер 8 (800) 100-24-24

8 (800) 100-24-24

Бесплатный звонок по России

+7 (495) 785-53-05

Для звонков за пределами России

[Отделения и банкоматы](#) [Курсы валют](#) [Курсы металлов](#) [Контакты](#) [Обращение в банк](#)

[О банке](#) [О группе](#) [Реквизиты](#) [Акции и скидки](#) [Тарифы и документы](#) [Пресс-служба](#) [Раскрытие информации](#) [Партнерам](#)






[Страховым компаниям](#) [Статьи](#) [Кредиты](#) [Дебетовые карты](#) [Кредитные карты](#) [Ипотека](#) [Автокредиты](#) [Вклады](#) [Финансовая грамотность](#)

Темная тема

English



[Все приложения банка](#) 

-  Помощник ВТБ в WhatsApp
-  Помощник ВТБ в Телеграме
-  Помощник ВТБ в ВКонтакте
-  Помощник ВТБ в Алисе
-  Канал ВТБ в Телеграме

© ВТБ, 2025

Генеральная лицензия Банка России №1000

191144, Санкт-Петербург,
Дегтярный переулок, д. 11, лит. А



[Раскрытие информации профессиональным участником рынка ценных бумаг](#)

[Раскрытие информации на сайте агентства «Интерфакс»](#)

[Информация о процентных ставках по договорам банковского вклада с физическими лицами](#)

[Обеспечение защиты прав потребителей финансовых услуг](#)

[Правила комплексного обслуживания](#)

[Обновление сведений в целях ПОД/ФТ](#)

[Положение об организации обработки персональных данных в Банке ВТБ \(ПАО\) \(выписка\)](#)